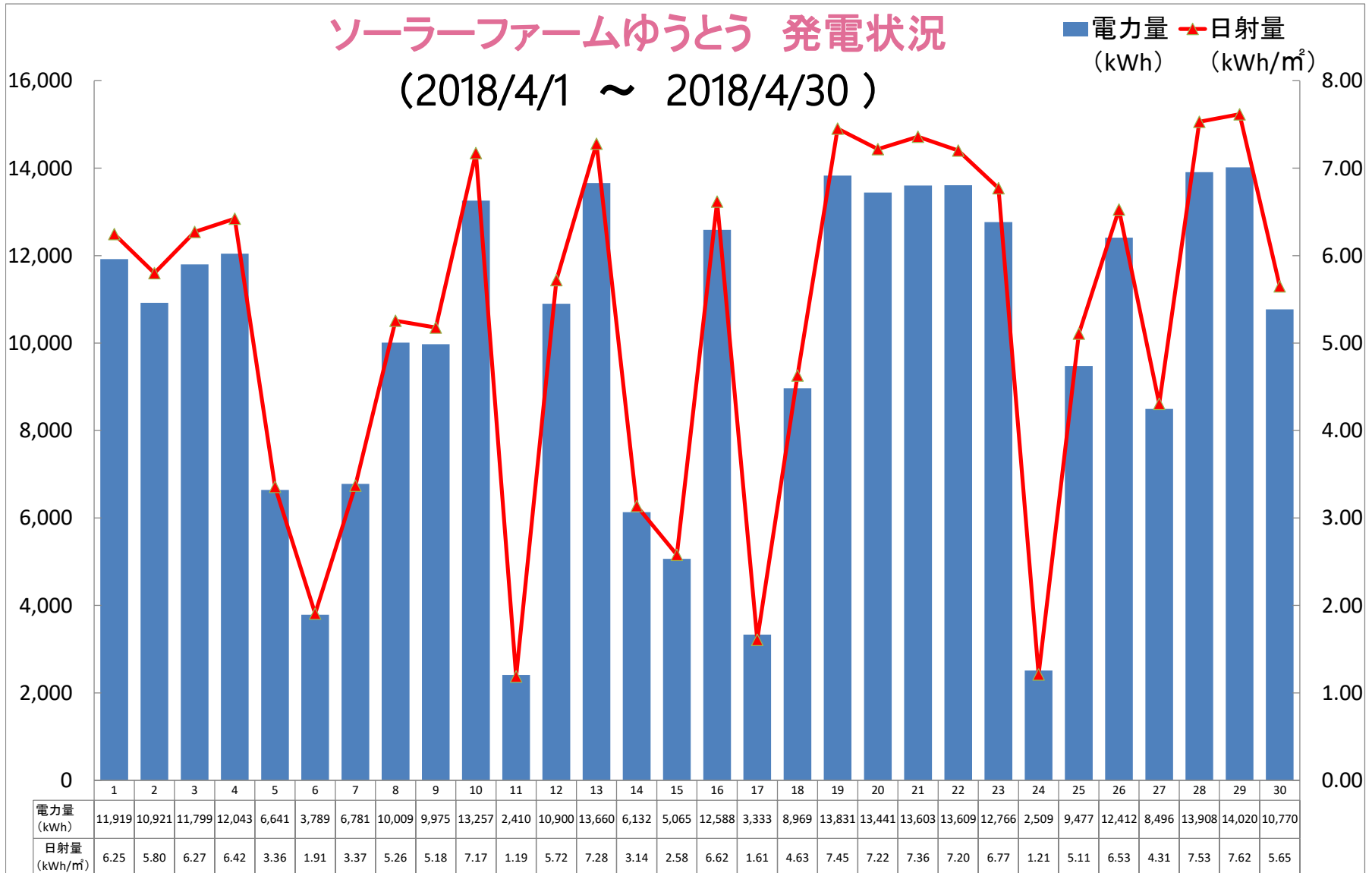


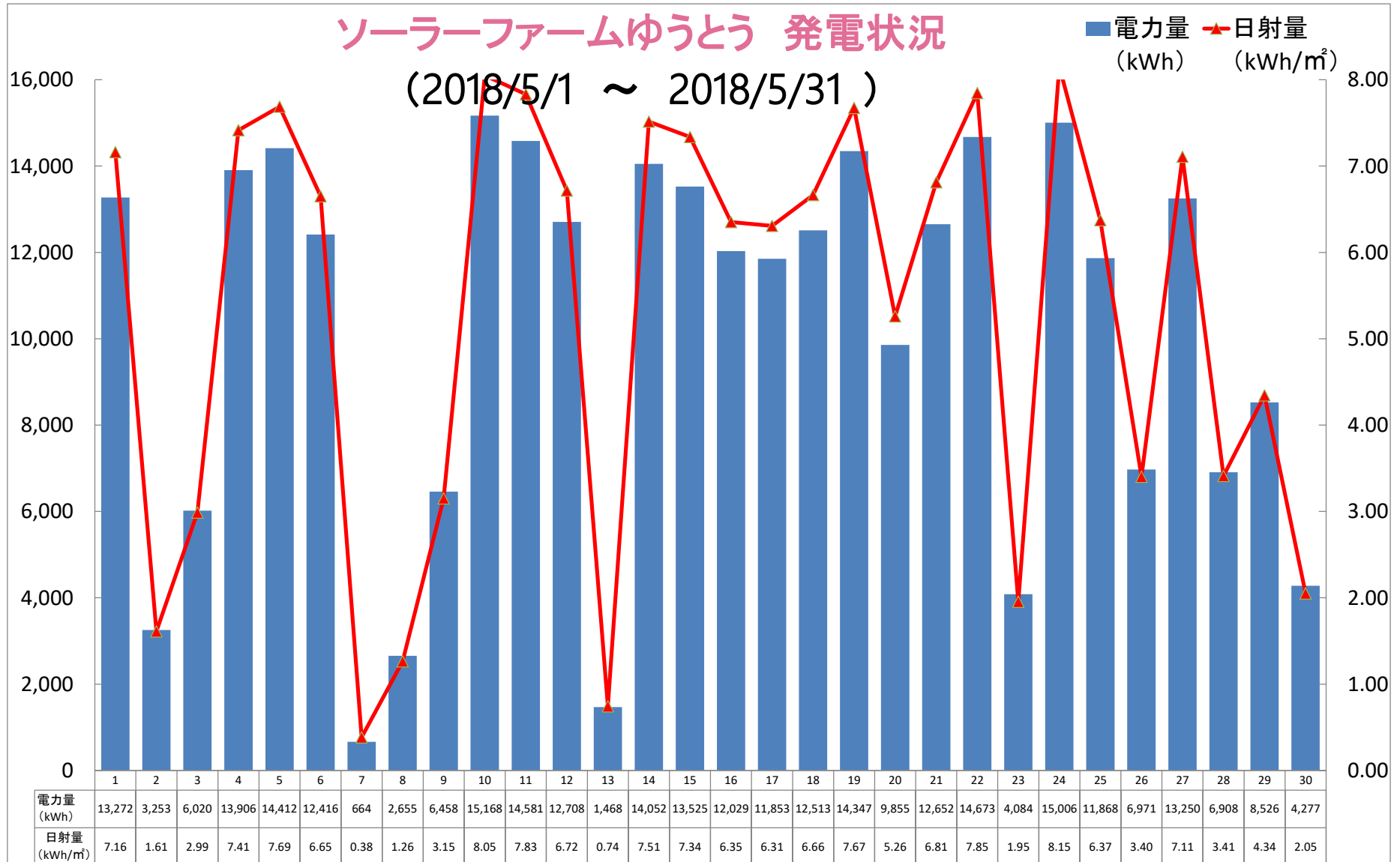
■2018年4月(2018年4月1日～4月30日)

日	1	2	3	4	5	6	7	8	9	10	11	12	13	14	15	16	17	18	19	20	21	22	23	24	25	26	27	28	29	30	計
電力量 (kWh)	11,919	10,921	11,799	12,043	6,641	3,789	6,781	10,009	9,975	13,257	2,410	10,900	13,660	6,132	5,065	12,588	3,333	8,969	13,831	13,441	13,603	13,609	12,766	2,509	9,477	12,412	8,496	13,908	14,020	10,770	299,036
日射量 (kWh/m ²)	6.25	5.80	6.27	6.42	3.36	1.91	3.37	5.26	5.18	7.17	1.19	5.72	7.28	3.14	2.58	6.62	1.61	4.63	7.45	7.22	7.36	7.20	6.77	1.21	5.11	6.53	4.31	7.53	7.62	5.65	
天気	☀️	☀️	☀️	☀️	☁️	☔️	☁️	☀️	☀️	☀️	☁️	☀️	☀️	☀️	☀️	☀️	☁️	☀️	☀️	☀️	☀️	☀️	☀️	☔️	☀️	☀️	☁️	☀️	☀️	☀️	
最高気温	20	26	24	25	21	21	16	13	18	20	19	24	22	20	19	19	19	21	22	26	25	25	24	21	25	22	22	26	24	24	
最低気温	11	13	12	14	13	15	12	6	6	10	12	16	11	12	14	10	13	13	13	13	14	13	15	17	18	13	16	14	13	15	



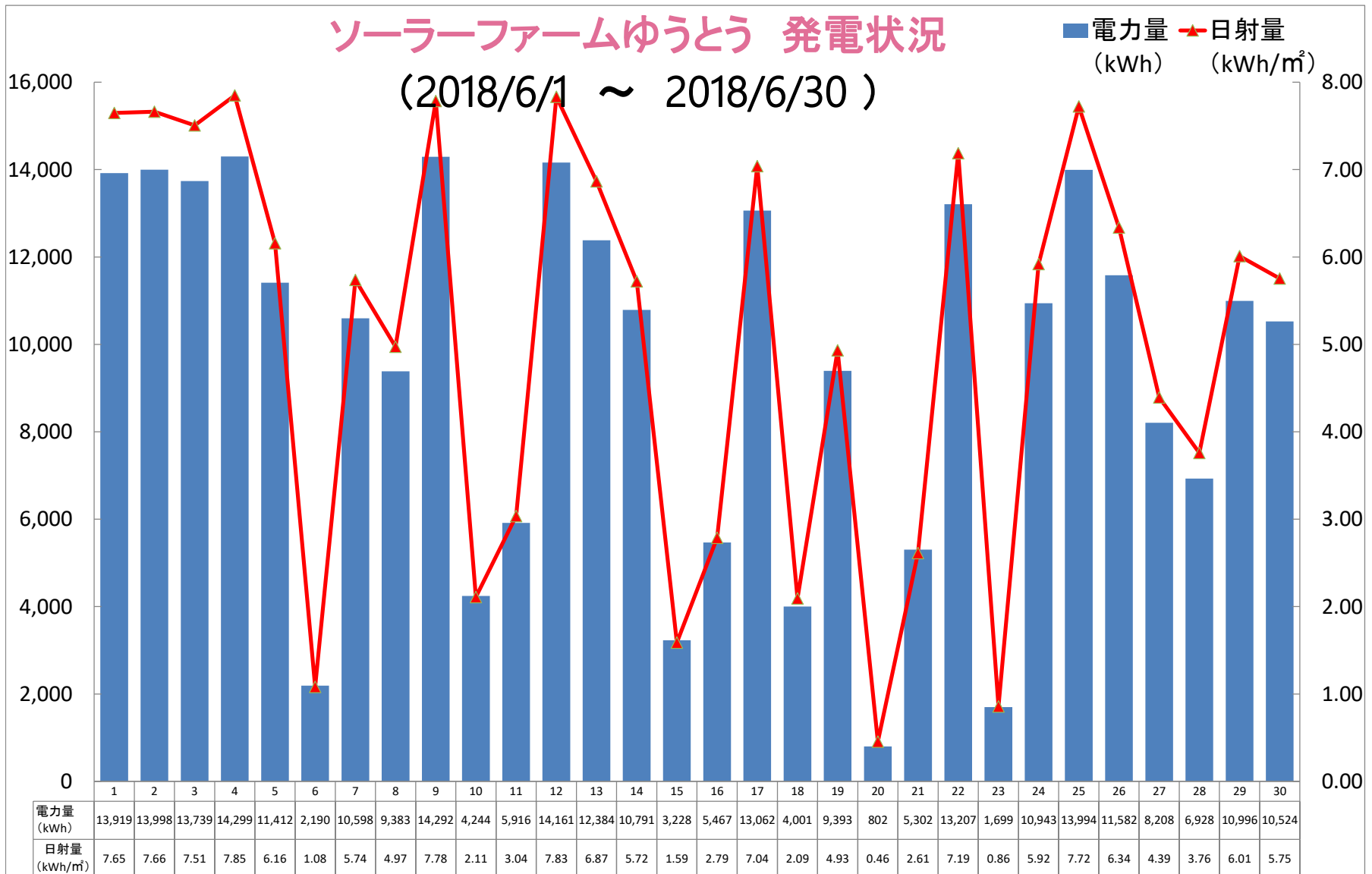
■2018年5月(2018年5月1日～5月31日)

日	1	2	3	4	5	6	7	8	9	10	11	12	13	14	15	16	17	18	19	20	21	22	23	24	25	26	27	28	29	30	31	計
電力量 (kWh)	13,272	3,253	6,020	13,906	14,412	12,416	664	2,655	6,458	15,168	14,581	12,708	1,468	14,052	13,525	12,029	11,853	12,513	14,347	9,855	12,652	14,673	4,084	15,006	11,868	6,971	13,250	6,908	8,526	4,277	2,316	303,370
日射量 (kWh/m ²)	7.16	1.61	2.99	7.41	7.69	6.65	0.38	1.26	3.15	8.05	7.83	6.72	0.74	7.51	7.34	6.35	6.31	6.66	7.67	5.26	6.81	7.85	1.95	8.15	6.37	3.40	7.11	3.41	4.34	2.05	1.11	
天気	☀️	☁️	☀️	☀️	☀️	☀️	☁️	☁️	☁️	☀️	☀️	☀️	☁️	☀️	☀️	☀️	☀️	☀️	☀️	☀️	☀️	☀️	☁️	☀️	☀️	☁️	☀️	☁️	☀️	☁️	☁️	
最高気温	26	23	24	21	23	25	20	19	19	21	21	24	20	27	27	27	27	27	26	22	26	25	21	29	29	26	27	26	27	24	20	
最低気温	15	16	17	14	10	14	15	15	12	10	10	11	16	17	18	17	19	20	20	16	15	15	17	18	17	18	16	20	19	20	18	



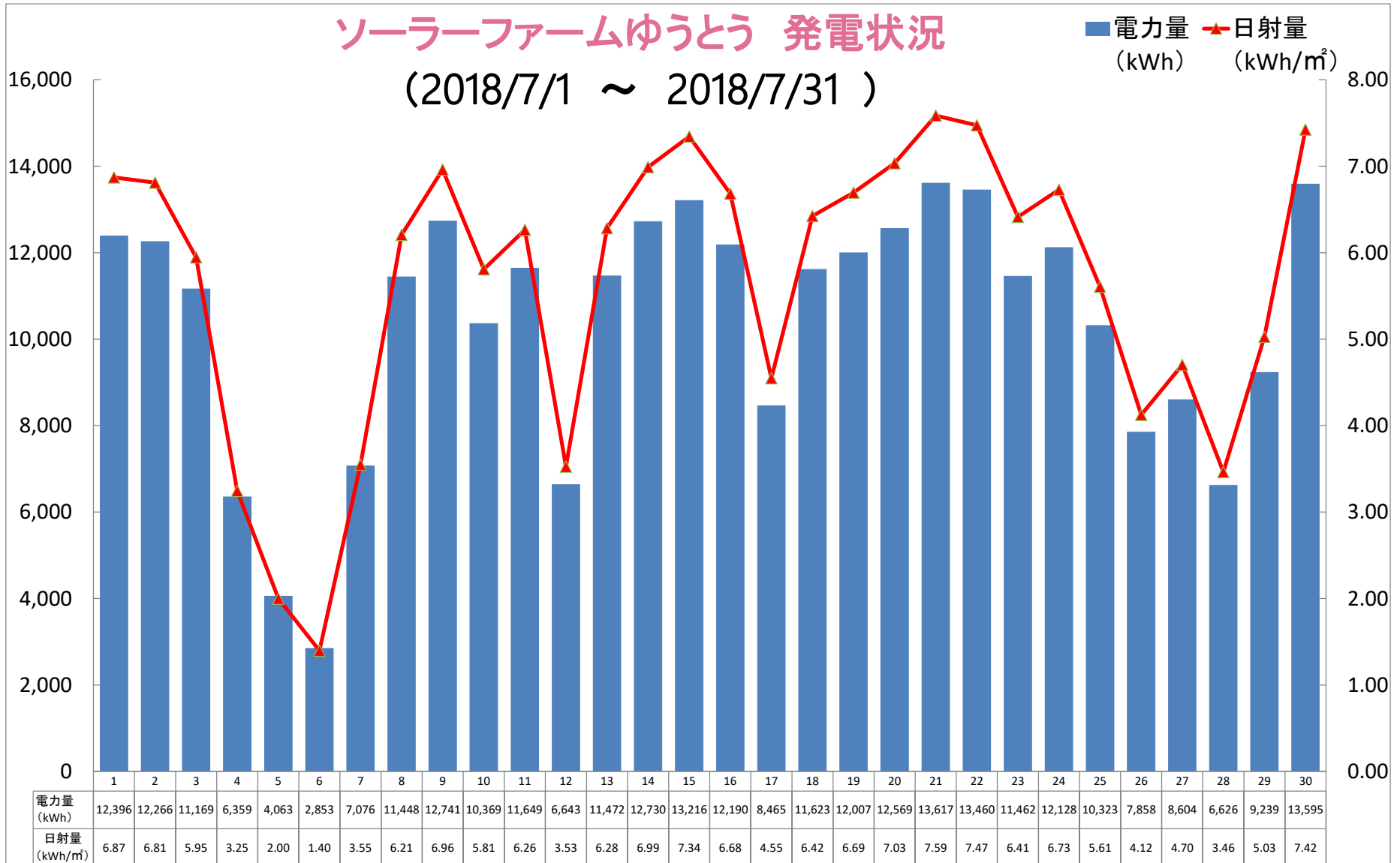
■2018年6月(2018年6月1日～6月30日)

日	1	2	3	4	5	6	7	8	9	10	11	12	13	14	15	16	17	18	19	20	21	22	23	24	25	26	27	28	29	30	計
電力量 (kWh)	13,919	13,998	13,739	14,299	11,412	2,190	10,598	9,383	14,292	4,244	5,916	14,161	12,384	10,791	3,228	5,467	13,062	4,001	9,393	802	5,302	13,207	1,699	10,943	13,994	11,582	8,208	6,928	10,996	10,524	280,661
日射量 (kWh/m ²)	7.65	7.66	7.51	7.85	6.16	1.08	5.74	4.97	7.78	2.11	3.04	7.83	6.87	5.72	1.59	2.79	7.04	2.09	4.93	0.46	2.61	7.19	0.86	5.92	7.72	6.34	4.39	3.76	6.01	5.75	
天気	☀️	☀️	☀️	☀️	☀️	☁️	☀️	☁️	☀️	☁️	☁️	☀️	☀️	☀️	☁️	☁️	☀️	☀️	☁️	☁️	☁️	☀️	☁️	☀️	☀️	☀️	☀️	☀️	☀️	☀️	
最高気温	26	26	27	27	28	22	26	27	31	25	29	31	28	28	24	21	25	23	27	22	26	31	22	28	32	30	28	29	29	32	
最低気温	17	18	18	18	18	17	20	20	21	21	22	21	20	19	20	18	17	18	18	19	22	18	20	18	21	22	23	24	24	25	



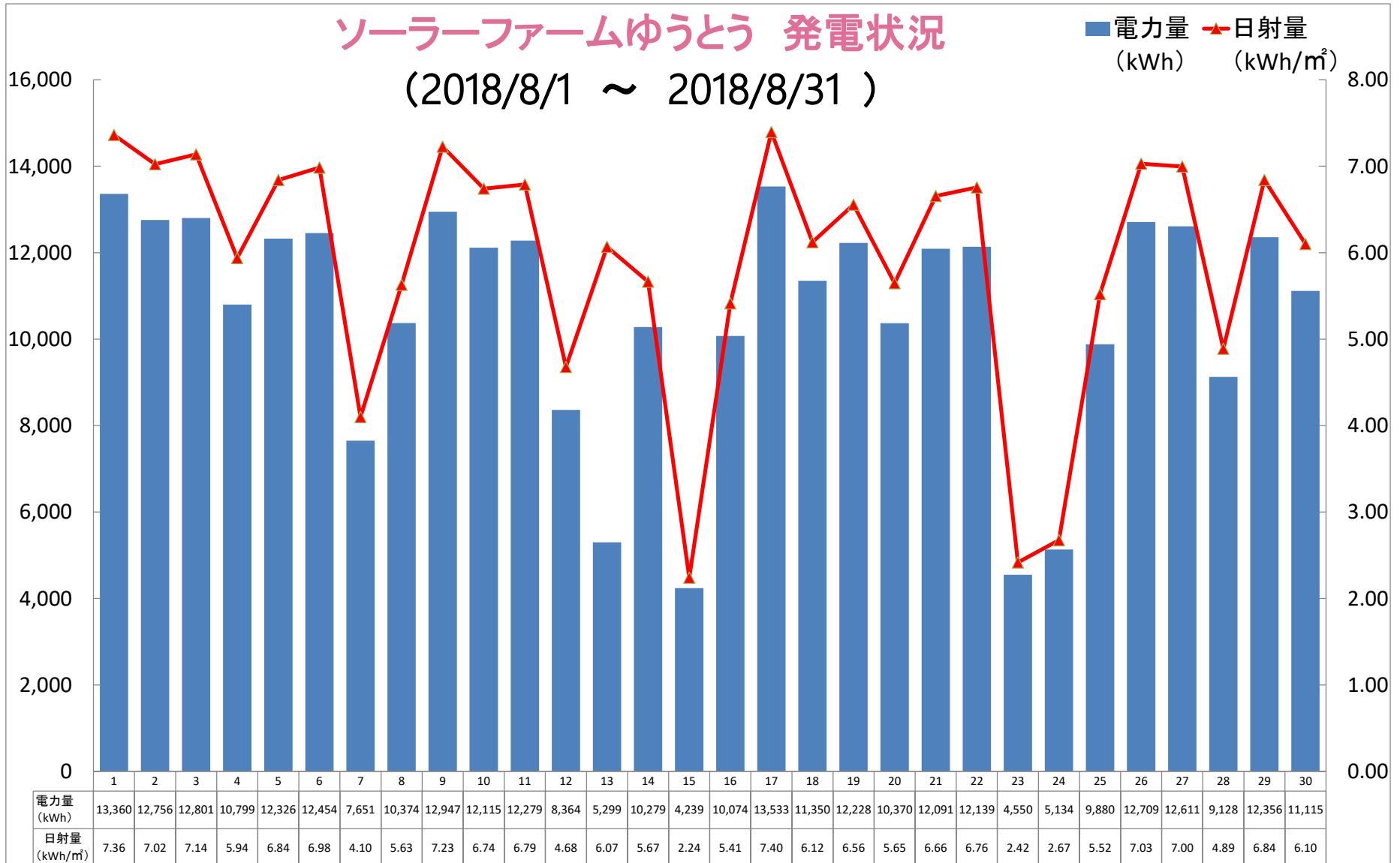
■2018年7月(2018年7月1日～7月31日)

日	1	2	3	4	5	6	7	8	9	10	11	12	13	14	15	16	17	18	19	20	21	22	23	24	25	26	27	28	29	30	31	計
電力量 (kWh)	12,396	12,266	11,169	6,359	4,063	2,853	7,076	11,448	12,741	10,369	11,649	6,643	11,472	12,730	13,216	12,190	8,465	11,623	12,007	12,569	13,617	13,460	11,462	12,128	10,323	7,858	8,604	6,626	9,239	13,595	13,137	310,214
日射量 (kWh/m ²)	6.87	6.81	5.95	3.25	2.00	1.40	3.55	6.21	6.96	5.81	6.26	3.53	6.28	6.99	7.34	6.68	4.55	6.42	6.69	7.03	7.59	7.47	6.41	6.73	5.61	4.12	4.70	3.46	5.03	7.42	7.24	
天気	☀️	☀️	☀️	☁️	☁️	☁️	☁️	☀️	☀️	☀️	☁️	☁️	☁️	☀️	☀️	☀️	☀️	☀️	☀️	☀️	☀️	☀️	☀️	☀️	☀️	☀️	☀️	☀️	☀️	☀️	☀️	
最高気温	30	31	30	30	27	27	29	31	32	31	32	31	35	33	33	33	32	33	33	33	33	35	38	34	34	31	33	32	31	33	32	
最低気温	25	24	24	25	24	23	25	25	24	24	25	26	24	26	27	26	27	27	27	27	26	27	27	27	27	26	25	23	25	24	26	



■2018年8月(2018年8月1日～8月31日)

日	1	2	3	4	5	6	7	8	9	10	11	12	13	14	15	16	17	18	19	20	21	22	23	24	25	26	27	28	29	30	31	計
電力量 (kWh)	13,360	12,756	12,801	10,799	12,326	12,454	7,651	10,374	12,947	12,115	12,279	8,364	5,299	10,279	4,239	10,074	13,533	11,350	12,228	10,370	12,091	12,139	4,550	5,134	9,880	12,709	12,611	9,128	12,356	11,115	11,858	317,313
日射量 (kWh/m ²)	7.36	7.02	7.14	5.94	6.84	6.98	4.10	5.63	7.23	6.74	6.79	4.68	6.07	5.67	2.24	5.41	7.40	6.12	6.56	5.65	6.66	6.76	2.42	2.67	5.52	7.03	7.00	4.89	6.84	6.10	6.56	
天気	☀	☀	☀	☀	☀	☀	☀	☀	☀	☀	☀	☁	☀	☀	☁	☀	☀	☀	☀	☀	☀	☀	☁	☁	☀	☀	☀	☁	☀	☀	☀	
最高気温	33	36	38	33	34	37	33	37	36	33	35	35	33	32	31	31	31	28	29	33	32	35	31	30	31	36	36	35	35	32	34	
最低気温	25	27	26	28	28	27	27	26	27	27	27	27	25	26	25	25	22	21	21	22	25	26	27	26	27	25	25	25	26	26	26	

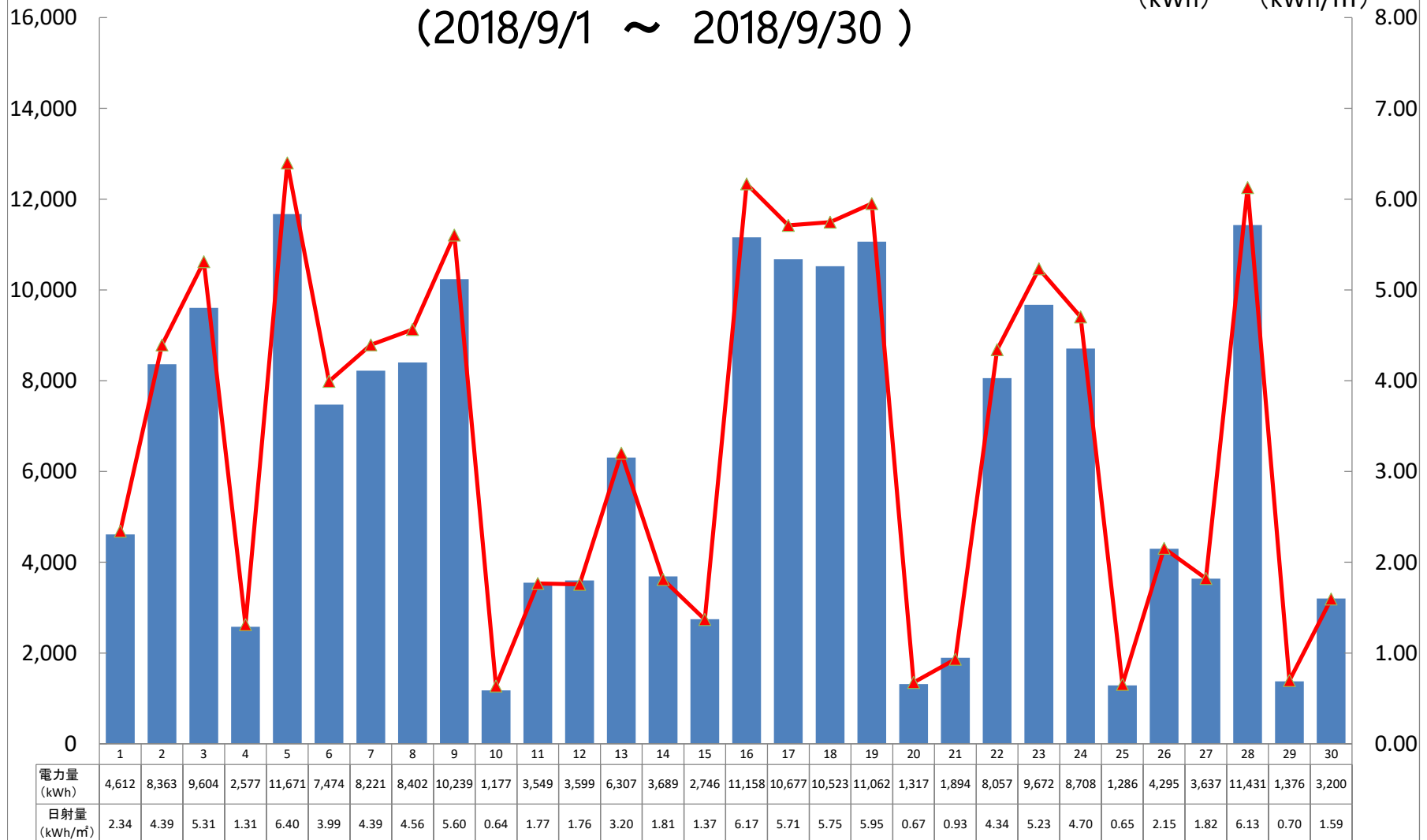


■2018年9月(2018年9月1日～9月30日)

日	1	2	3	4	5	6	7	8	9	10	11	12	13	14	15	16	17	18	19	20	21	22	23	24	25	26	27	28	29	30	計
電力量 (kWh)	4,612	8,363	9,604	2,577	11,671	7,474	8,221	8,402	10,239	1,177	3,549	3,599	6,307	3,689	2,746	11,158	10,677	10,523	11,062	1,317	1,894	8,057	9,672	8,708	1,286	4,295	3,637	11,431	1,376	3,200	190,523
日射量 (kWh/m ²)	2.34	4.39	5.31	1.31	6.40	3.99	4.39	4.56	5.60	0.64	1.77	1.76	3.20	1.81	1.37	6.17	5.71	5.75	5.95	0.67	0.93	4.34	5.23	4.70	0.65	2.15	1.82	6.13	0.70	1.59	
天気	☁	☁	☀	☁	☀	☁	☀	☀	☀	☁	☁	☁	☁	☁	☁	☀	☀	☀	☀	☁	☁	☀	☀	☀	☁	☁	☁	☀	☁	☁	
最高気温	29	29	30	29	30	31	31	31	30	26	27	24	28	24	25	31	32	29	28	23	23	30	29	29	25	25	22	26	21	26	
最低気温	25	24	23	24	23	23	23	26	25	24	20	21	20	20	22	22	24	22	20	21	19	21	21	22	23	20	18	15	18	19	

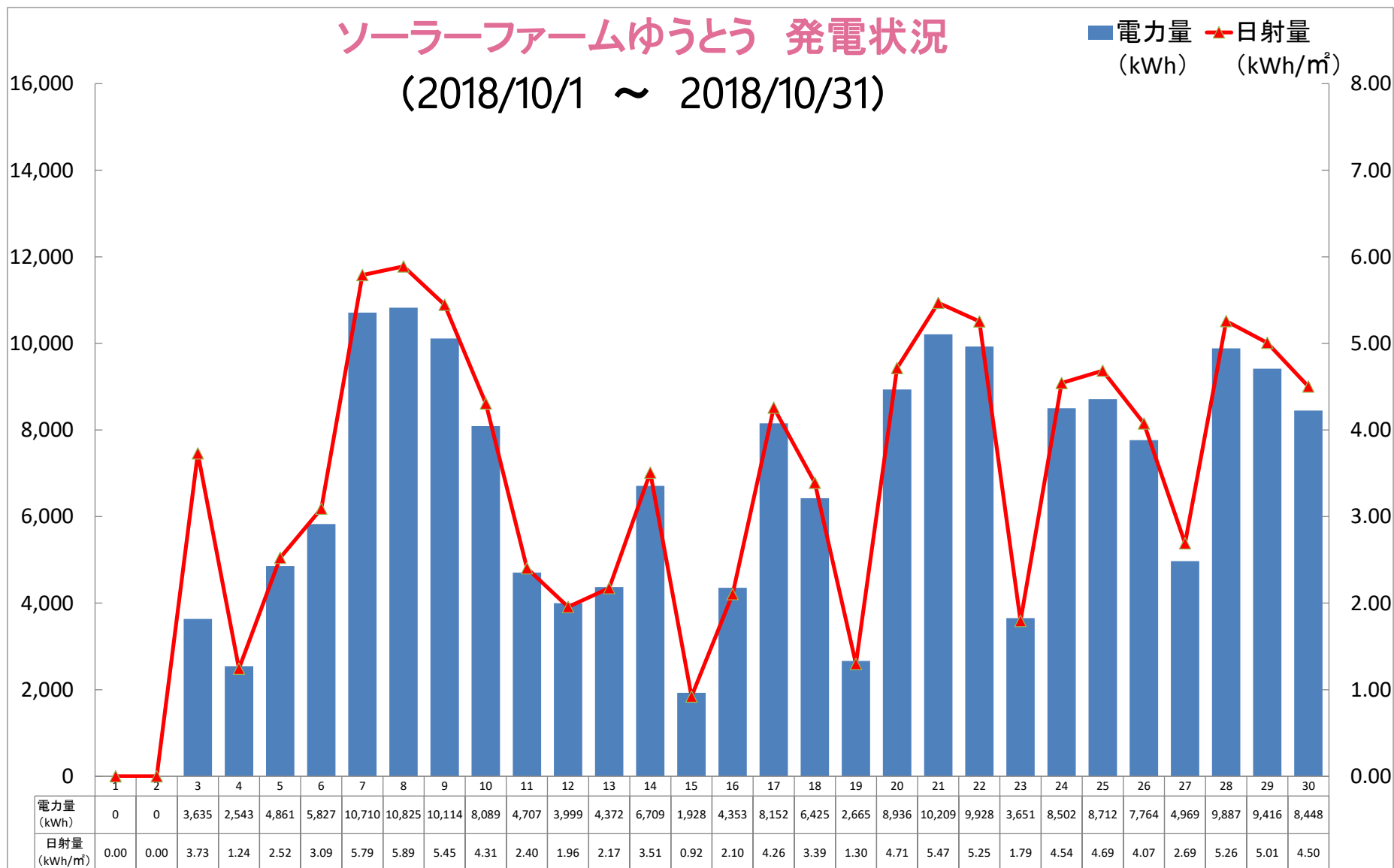
ソーラーファームゆうとう 発電状況 (2018/9/1 ~ 2018/9/30)

■電力量 (kWh) ▲日射量 (kWh/m²)



■2018年10月(2018年10月1日～10月31日)

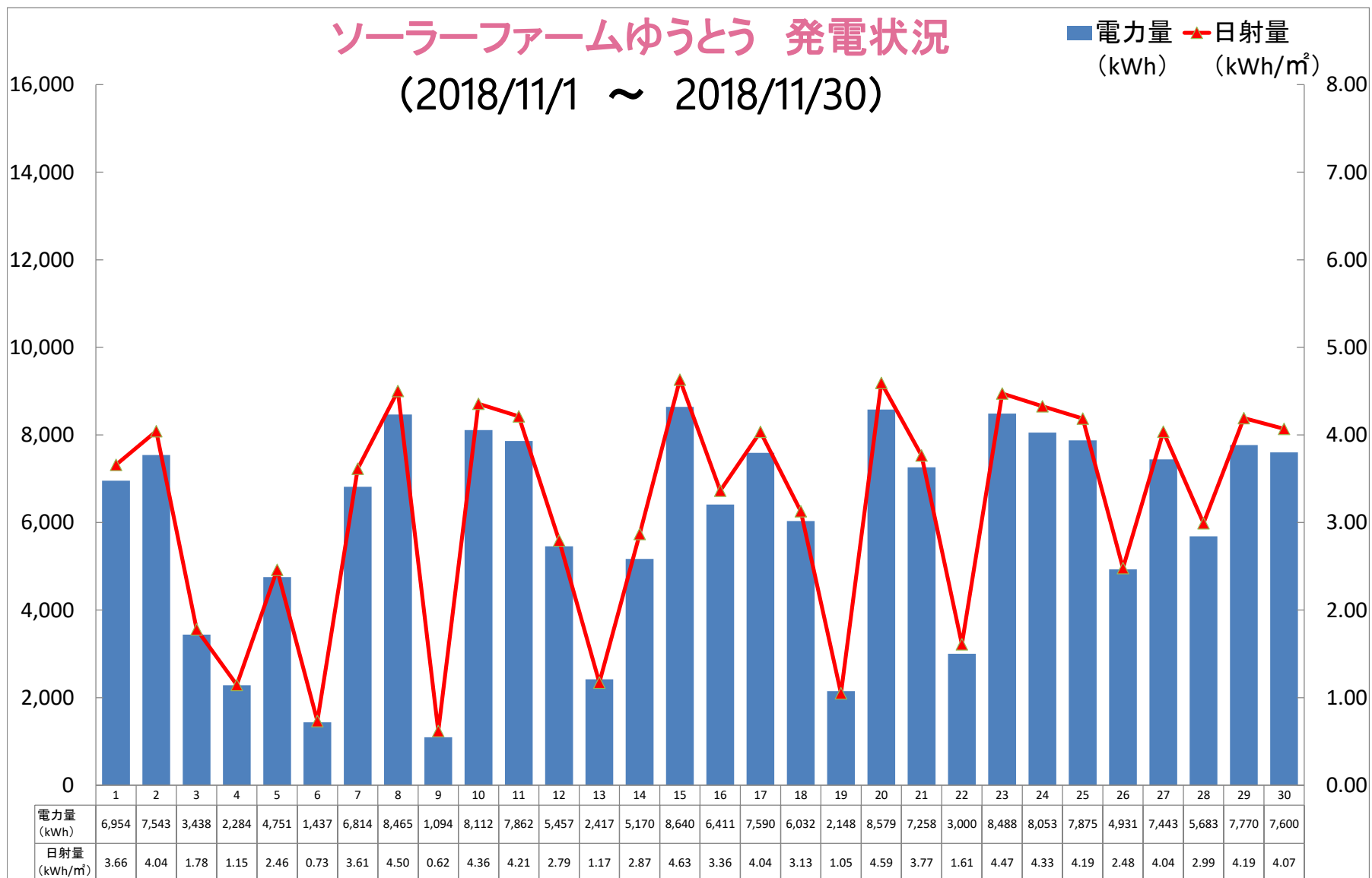
日	1	2	3	4	5	6	7	8	9	10	11	12	13	14	15	16	17	18	19	20	21	22	23	24	25	26	27	28	29	30	31	計
電力量 (kWh)	0	0	3,635	2,543	4,861	5,827	10,710	10,825	10,114	8,089	4,707	3,999	4,372	6,709	1,928	4,353	8,152	6,425	2,665	8,936	10,209	9,928	3,651	8,502	8,712	7,764	4,969	9,887	9,416	8,448	7,446	190,335
日射量 (kWh/m ²)	0.00	0.00	3.73	1.24	2.52	3.09	5.79	5.89	5.45	4.31	2.40	1.96	2.17	3.51	0.92	2.10	4.26	3.39	1.30	4.71	5.47	5.25	1.79	4.54	4.69	4.07	2.69	5.26	5.01	4.50	3.82	
天気	☀	☀	☀	☁	☁	☀	☀	☀	☀	☁	☁	☁	☁	☀	☁	☁	☀	☀	☁	☀	☀	☀	☀	☀	☀	☀	☀	☀	☀	☀	☀	
最高気温	27	27	25	22	29	29	31	28	2	28	27	21	22	22	19	22	24	24	20	24	23	23	21	26	24	24	24	22	22	21	19	
最低気温	23	16	16	20	20	23	23	18	18	19	20	17	16	15	17	13	15	6	16	12	11	12	14	16	15	14	17	14	13	11	11	



■2018年11月(2018年11月1日～11月30日)

日	1	2	3	4	5	6	7	8	9	10	11	12	13	14	15	16	17	18	19	20	21	22	23	24	25	26	27	28	29	30	計
電力量 (kWh)	6,954	7,543	3,438	2,284	4,751	1,437	6,814	8,465	1,094	8,112	7,862	5,457	2,417	5,170	8,640	6,411	7,590	6,032	2,148	8,579	7,258	3,000	8,488	8,053	7,875	4,931	7,443	5,683	7,770	7,600	179,299
日射量 (kWh/m ²)	3.66	4.04	1.78	1.15	2.46	0.73	3.61	4.50	0.62	4.36	4.21	2.79	1.17	2.87	4.63	3.36	4.04	3.13	1.05	4.59	3.77	1.61	4.47	4.33	4.19	2.48	4.04	2.99	4.19	4.07	
天気	☁	☀	☁	☁	☁	☁	☀	☀	☁	☀	☀	☀	☁	☁	☀	☀	☀	☀	☁	☀	☁	☁	☀	☀	☀	☁	☀	☀	☁	☀	
最高気温	20	20	18	21	23	19	22	22	19	23	21	21	18	18	18	19	20	19	16	17	18	16	16	16	17	18.9	21.7	20.9	18.6	17.3	
最低気温	10	10	11	14	15	16	15	13	16	15	15	14	15	14	9	8	10	11	13	10	8	13	6	7	6	6.3	11.3	9.7	11.2	7.8	

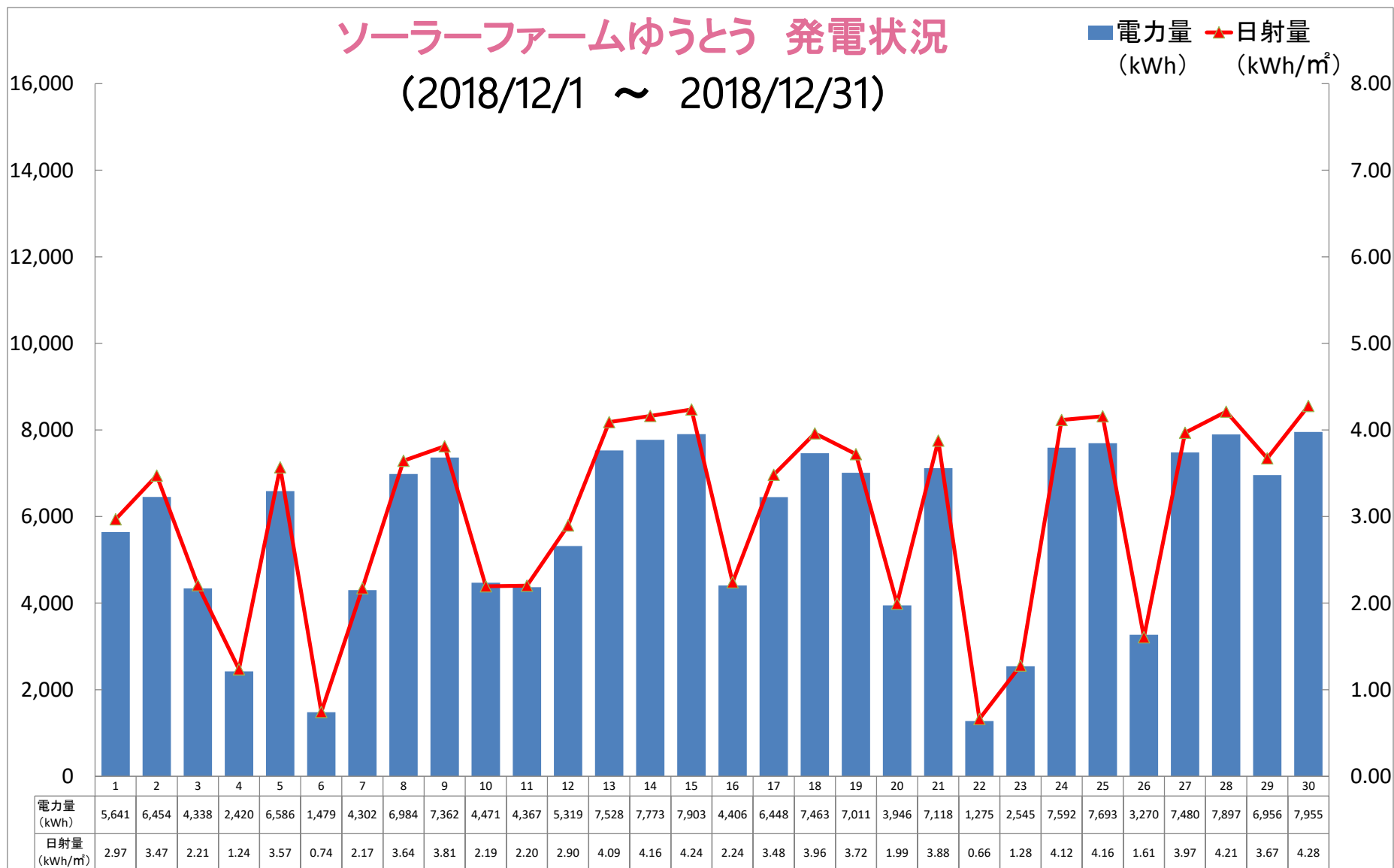
ソーラーファームゆうとう 発電状況 (2018/11/1 ~ 2018/11/30)



■2018年12月(2018年12月1日～12月31日)

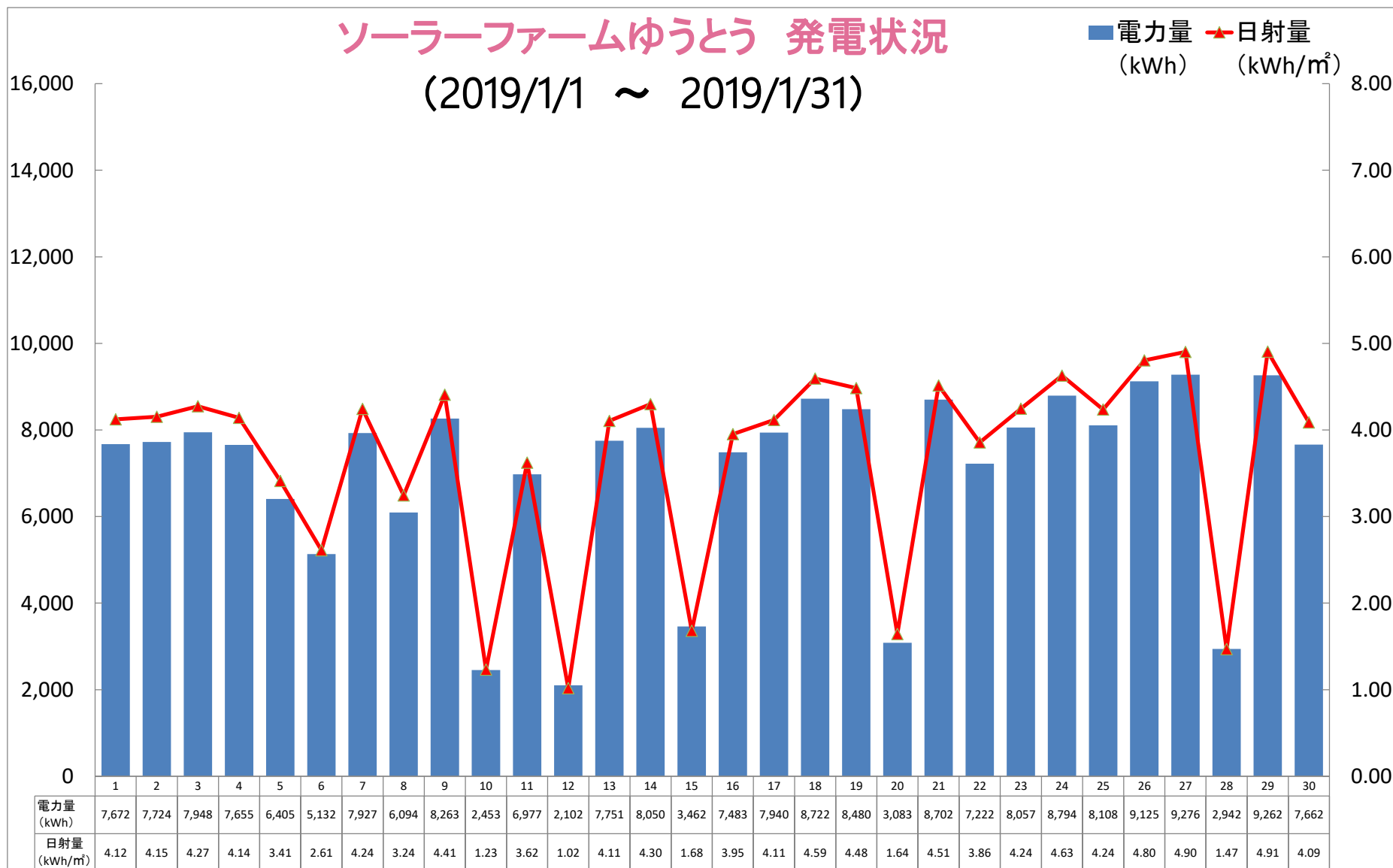
日	1	2	3	4	5	6	7	8	9	10	11	12	13	14	15	16	17	18	19	20	21	22	23	24	25	26	27	28	29	30	31	計
電力量 (kWh)	5,641	6,454	4,338	2,420	6,586	1,479	4,302	6,984	7,362	4,471	4,367	5,319	7,528	7,773	7,903	4,406	6,448	7,463	7,011	3,946	7,118	1,275	2,545	7,592	7,693	3,270	7,480	7,897	6,956	7,955	5,713	171,984
日射量 (kWh/m ²)	2.97	3.47	2.21	1.24	3.57	0.74	2.17	3.64	3.81	2.19	2.20	2.90	4.09	4.16	4.24	2.24	3.48	3.96	3.72	1.99	3.88	0.66	1.28	4.12	4.16	1.61	3.97	4.21	3.67	4.28	2.94	
天気																																
最高気温	20.5	17	19.2	22.1	21.7	17	22.4	15	13	11.3	11.6	12.9	12.9	13.1	10.1	15.8	15.5	15.1	14.3	17.2	15.3	13.6	13.1	15	13.2	13.4	16.5	10.1	9.5	9.6	10.9	
最低気温	6.1	10.9	11.4	15	15.7	13.2	12.7	7.6	4.7	6.8	5.3	8	6.4	4.2	5.6	4.2	7.9	6.9	4	7.4	4.5	9.8	10.8	6.3	5.4	3.2	7.5	5.5	-0.3	-1.2	2.2	

ソーラーファームゆうとう 発電状況 (2018/12/1 ~ 2018/12/31)



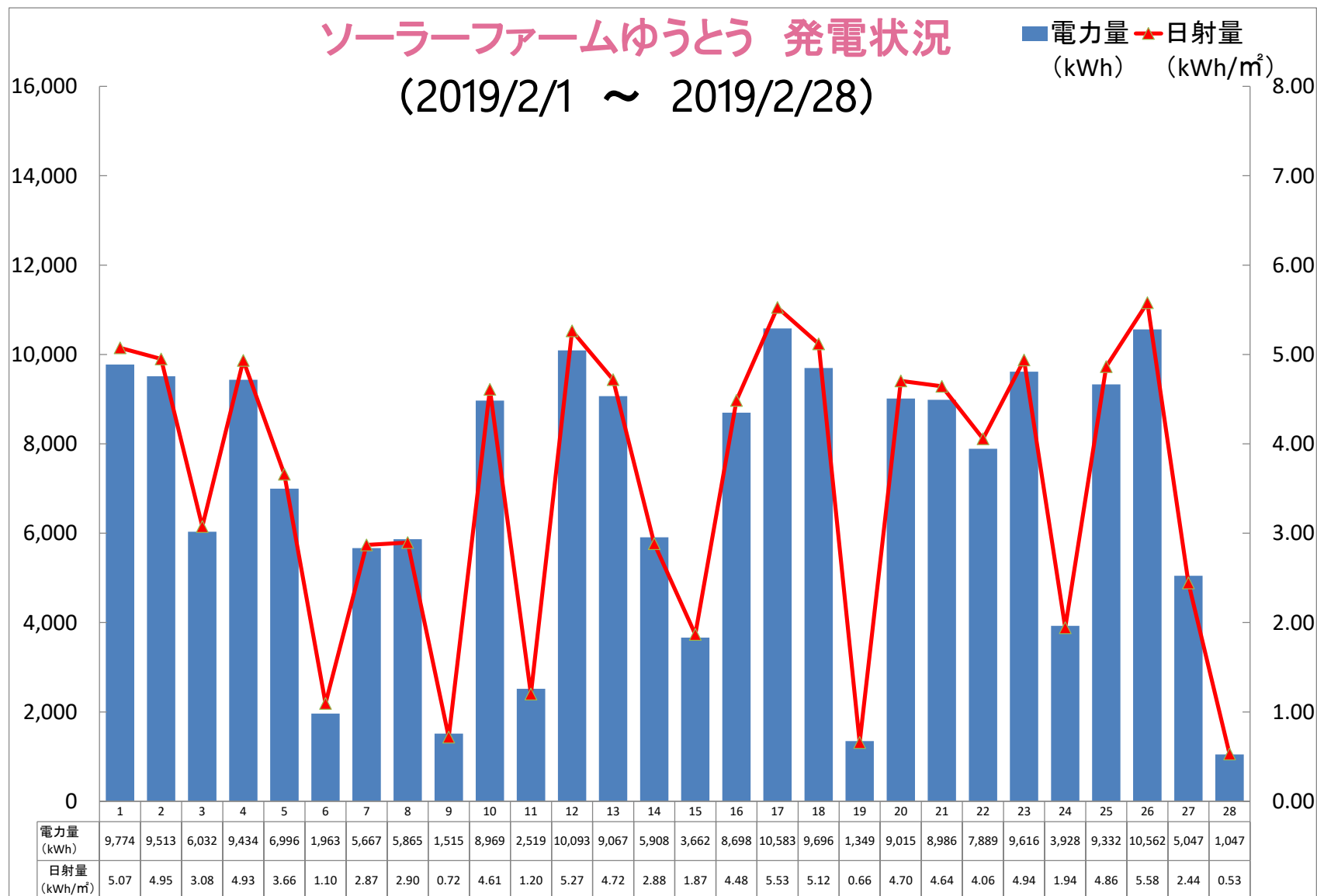
■2019年1月(2019年1月1日～1月31日)

日	1	2	3	4	5	6	7	8	9	10	11	12	13	14	15	16	17	18	19	20	21	22	23	24	25	26	27	28	29	30	31	計	
電力量 (kWh)	7,672	7,724	7,948	7,655	6,405	5,132	7,927	6,094	8,263	2,453	6,977	2,102	7,751	8,050	3,462	7,483	7,940	8,722	8,480	3,083	8,702	7,222	8,057	8,794	8,108	9,125	9,276	2,942	9,262	7,662	948	210,471	
日射量 (kWh/m ²)	4.12	4.15	4.27	4.14	3.41	2.61	4.24	3.24	4.41	1.23	3.62	1.02	4.11	4.30	1.68	3.95	4.11	4.59	4.48	1.64	4.51	3.86	4.24	4.63	4.24	4.80	4.90	1.47	4.91	4.09	0.48		
天気	☀	☀	☀	☀	☀	☁	☀	☀	☁	☀	☀	☁	☀	☀	☁	☀	☁	☀	☀	☁	☀	☀	☀	☀	☀	☀	☀	☁	☀	☁	☁	☁	
最高気温	11.9	12.5	12.4	12.4	17.6	9.4	11.2	14.7	11.3	11.1	14.2	11	12.5	12.3	11.4	14.4	14.9	11.9	12.3	15.4	13.9	14.4	14.4	12.6	12	12.2	9.9	12.1	11.2	12.8	9.6		
最低気温	1.9	5.7	0.7	0.6	4	6.1	2	1.1	4.1	1.8	0.9	7.1	5.1	4.4	2.8	3.9	3.2	3.1	0.2	3	6.3	5.5	3.6	4.8	1.6	2.5	-1.3	0.6	1.8	1.1	2.7		



■2019年2月(2019年2月1日～2月28日)

日	1	2	3	4	5	6	7	8	9	10	11	12	13	14	15	16	17	18	19	20	21	22	23	24	25	26	27	28	計
電力量 (kWh)	9,774	9,513	6,032	9,434	6,996	1,963	5,667	5,865	1,515	8,969	2,519	10,093	9,067	5,908	3,662	8,698	10,583	9,696	1,349	9,015	8,986	7,889	9,616	3,928	9,332	10,562	5,047	1,047	192,727
日射量 (kWh/m ²)	5.07	4.95	3.08	4.93	3.66	1.10	2.87	2.90	0.72	4.61	1.20	5.27	4.72	2.88	1.87	4.48	5.53	5.12	0.66	4.70	4.64	4.06	4.94	1.94	4.86	5.58	2.44	0.53	
天気	☀️	☀️	☀️	☀️	☀️	☁️	☀️	☀️	☀️	☀️	☁️	☁️	☁️	☀️	☁️	☁️	☁️	☀️	☁️	☁️	☁️	☀️	☀️	☀️	☁️	☀️	☁️	☁️	
最高気温	12.2	9.9	12.1	11.2	12.8	9.6	10.5	12.5	15.7	21.1	13	11.4	17.7	12.8	10.8	9	10.9	12.8	13.5	9.4	12	16.4	12.4	14.2	10.9	16.4	13.5	11	
最低気温	2.5	-1.3	0.6	1.8	1.1	2.7	3.3	-0.1	2	9.2	5.7	6.6	3.8	7	6.7	3.7	5	1.6	5.3	1.9	4.9	6.3	4.8	3.2	6.3	8.2	8.7	9.3	



■2019年3月(2019年3月1日～3月31日)

日	1	2	3	4	5	6	7	8	9	10	11	12	13	14	15	16	17	18	19	20	21	22	23	24	25	26	27	28	29	30	31	計
電力量 (kWh)	10,969	9,113	2,440	5,474	11,316	4,203	10,787	12,443	12,010	1,913	7,219	10,884	8,262	11,796	10,616	9,678	9,083	11,976	5,153	12,031	1,541	10,994	7,271	13,686	8,869	9,334	11,413	7,381	9,272	5,224	12,674	262,351
日射量 (kWh/m ²)	5.72	4.76	1.15	2.85	5.94	2.00	5.61	6.48	6.32	0.93	3.75	5.69	4.27	6.09	5.52	4.99	4.68	6.28	2.44	6.35	0.79	5.67	3.58	7.09	4.49	4.96	5.96	3.74	4.75	2.58	6.67	
天気																																
最高気温	14.7	15.5	11.3	15.8	15.8	15.7	16.6	14.3	17.3	16.5	20.5	18.5	16.1	15.5	15.7	16.3	15.2	14.8	18.3	21.2	17.6	23.9	13.1	15.6	17.4	15.6	20.8	20.5	15.2	17.9	16.9	
最低気温	9.8	6.9	8.8	9.7	8.6	9.2	10	3.9	4.8	6.9	9.6	5.5	8.7	4.2	3.1	6.3	3.6	3	6.7	7	11.7	11.8	10.2	3.5	4.8	10	6.5	13.8	10.7	7.7	9.8	

