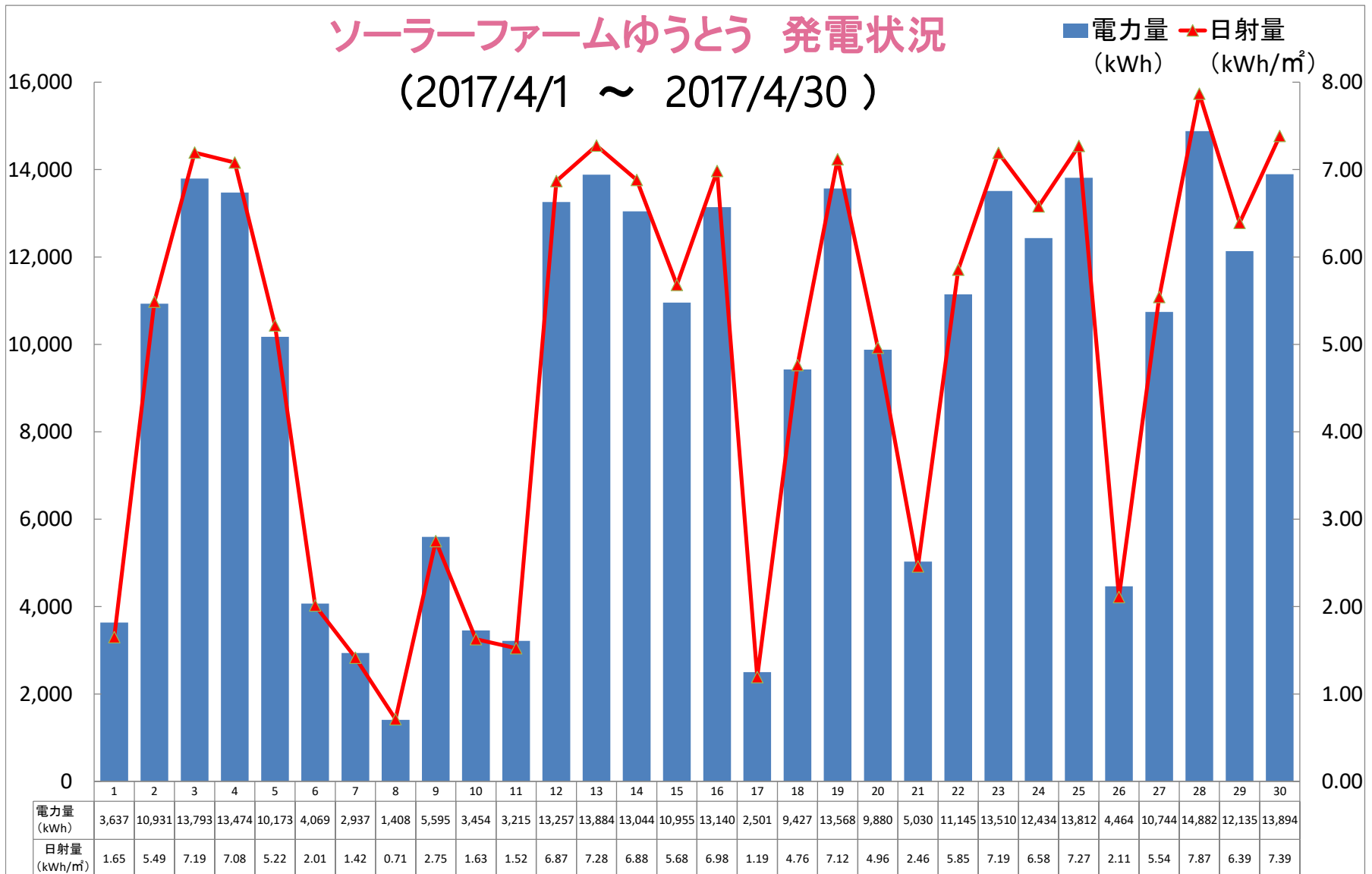


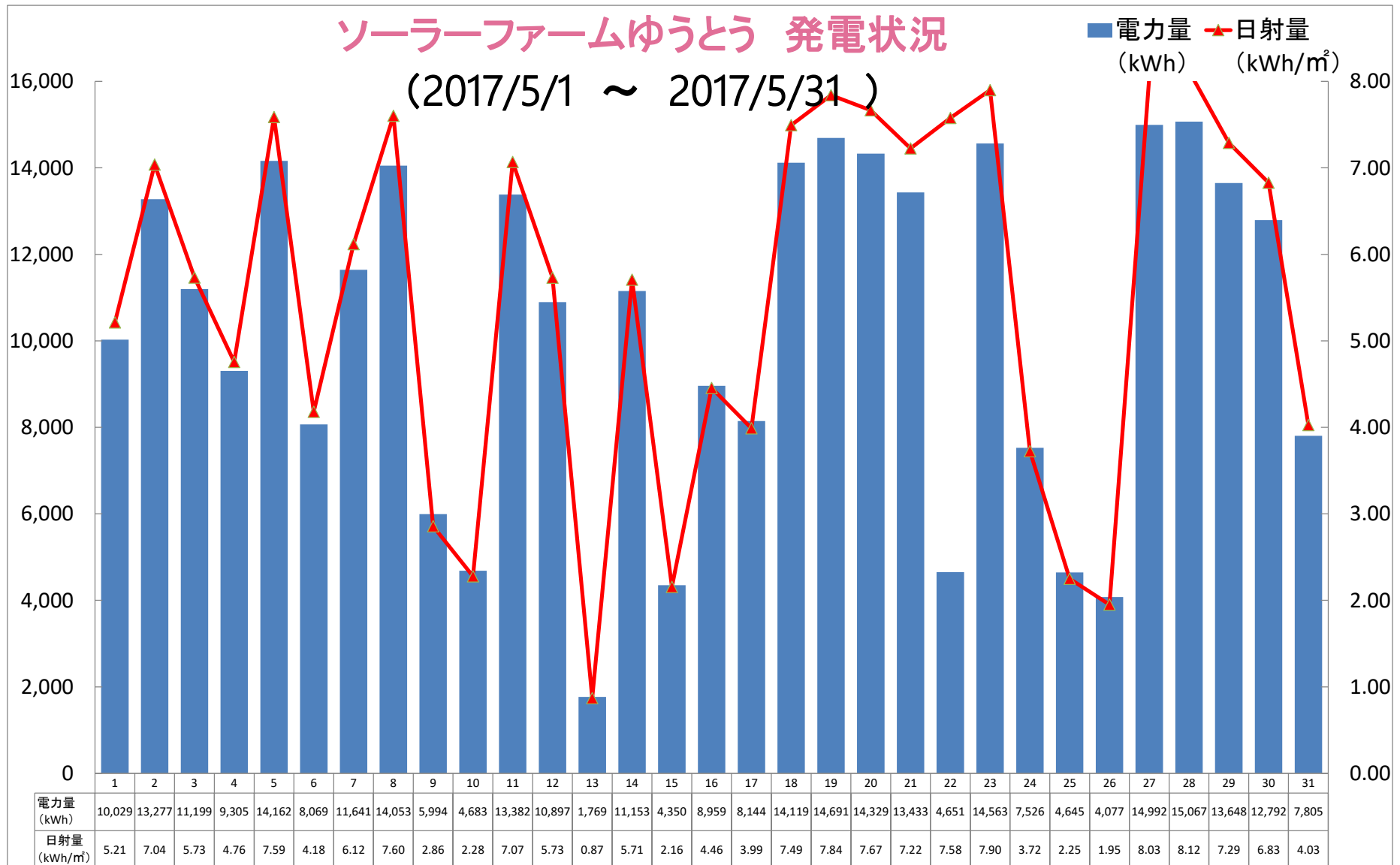
# ■2017年4月(2017年4月1日～4月30日)

日	1	2	3	4	5	6	7	8	9	10	11	12	13	14	15	16	17	18	19	20	21	22	23	24	25	26	27	28	29	30	計
電力量 (kWh)	3,637	10,931	13,793	13,474	10,173	4,069	2,937	1,408	5,595	3,454	3,215	13,257	13,884	13,044	10,955	13,140	2,501	9,427	13,568	9,880	5,030	11,145	13,510	12,434	13,812	4,464	10,744	14,882	12,135	13,894	<b>284,392</b>
日射量 (kWh/m <sup>2</sup> )	1.65	5.49	7.19	7.08	5.22	2.01	1.42	0.71	2.75	1.63	1.52	6.87	7.28	6.88	5.68	6.98	1.19	4.76	7.12	4.96	2.46	5.85	7.19	6.58	7.27	2.11	5.54	7.87	6.39	7.39	
天気	☁	☀	☀	☀	☀	☁	☁	☁	☀	☀	☀	☀	☀	☀	☀	☀	☁	☀	☀	☀	☀	☁	☀	☀	☀	☀	☁	☀	☀	☀	
最高気温	9	14	17	17	19	20	17	18	21	15	14	22	19	21	23	25	20	23	21	19	19	21	18	19	21	19	22	22	23	24	
最低気温	6	5	5	8	8	12	16	17	17	12	10	13	7	7	11	11	13	15	12	10	13	13	11	12	13	13	14	10	10	11	



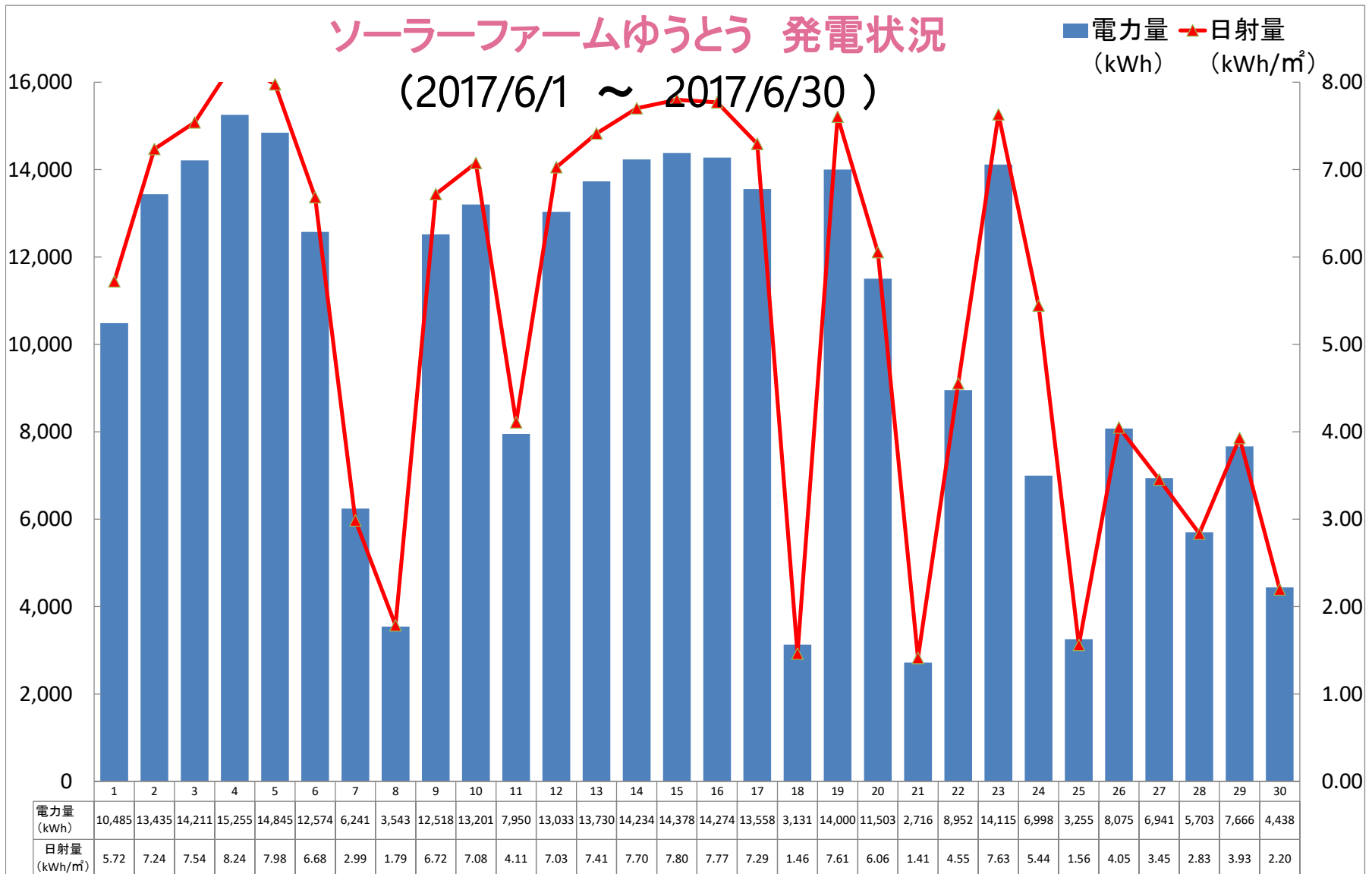
# ■2017年5月(2017年5月1日～5月31日)

日	1	2	3	4	5	6	7	8	9	10	11	12	13	14	15	16	17	18	19	20	21	22	23	24	25	26	27	28	29	30	31	計
電力量 (kWh)	10,029	13,277	11,199	9,305	14,162	8,069	11,641	14,053	5,994	4,683	13,382	10,897	1,769	11,153	4,350	8,959	8,144	14,119	14,691	14,329	13,433	4,651	14,563	7,526	4,645	4,077	14,992	15,067	13,648	12,792	7,805	317,404
日射量 (kWh/m <sup>2</sup> )	5.21	7.04	5.73	4.76	7.59	4.18	6.12	7.60	2.86	2.28	7.07	5.73	0.87	5.71	2.16	4.46	3.99	7.49	7.84	7.67	7.22	7.58	7.90	3.72	2.25	1.95	8.03	8.12	7.29	6.83	4.03	
天気	☀	☀	☀	☀	☀	☁	☀	☀	☁	☀	☀	☁	☁	☁	☁	☁	☁	☀	☀	☀	☀	☀	☀	☁	☁	☁	☀	☀	☀	☀	☀	
最高気温	26	21	22	23	24	25	25	28	24	21	27	28	20	23	22	23	22	23	25	29	29	26	26	25	23	22	26	28	26	29	27	
最低気温	13	12	13	14	14	16	19	13	16	14	17	17	16	15	17	15	15	15	14	15	17	18	17	18	19	18	16	15	16	18	22	



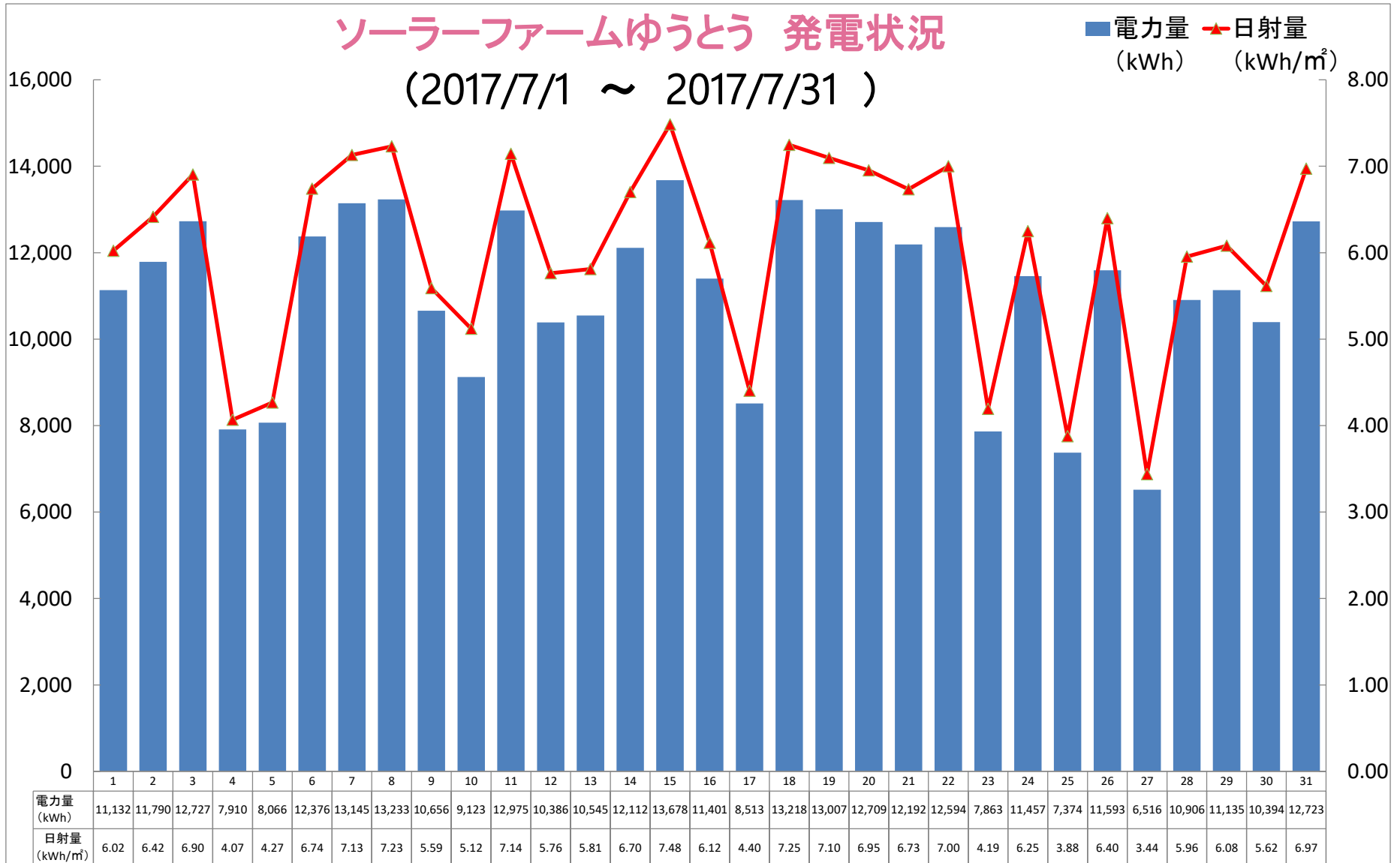
# ■2017年6月(2017年6月1日～6月30日)

日	1	2	3	4	5	6	7	8	9	10	11	12	13	14	15	16	17	18	19	20	21	22	23	24	25	26	27	28	29	30	計
電力量 (kWh)	10,485	13,435	14,211	15,255	14,845	12,574	6,241	3,543	12,518	13,201	7,950	13,033	13,730	14,234	14,378	14,274	13,558	3,131	14,000	11,503	2,716	8,952	14,115	6,998	3,255	8,075	6,941	5,703	7,666	4,438	<b>304,960</b>
日射量 (kWh/m <sup>2</sup> )	5.72	7.24	7.54	8.24	7.98	6.68	2.99	1.79	6.72	7.08	4.11	7.03	7.41	7.70	7.80	7.77	7.29	1.46	7.61	6.06	1.41	4.55	7.63	5.44	1.56	4.05	3.45	2.83	3.93	2.20	
天気	☀	☀	☀	☀	☀	☀	☁	☁	☀	☀	☀	☀	☀	☀	☀	☀	☀	☁	☀	☀	☁	☀	☀	☀	☁	☀	☁	☀	☁	☁	
最高気温	27	26	26	27	26	25	23	20	27	29	27	26	26	26	27	31	27	24	29	29	25	28	29	28	24	27	27	25	27	26	
最低気温	19	16	16	16	15	17	19	17	16	18	19	16	16	17	16	18	19	20	17	20	18	20	20	20	20	21	21	21	21	21	



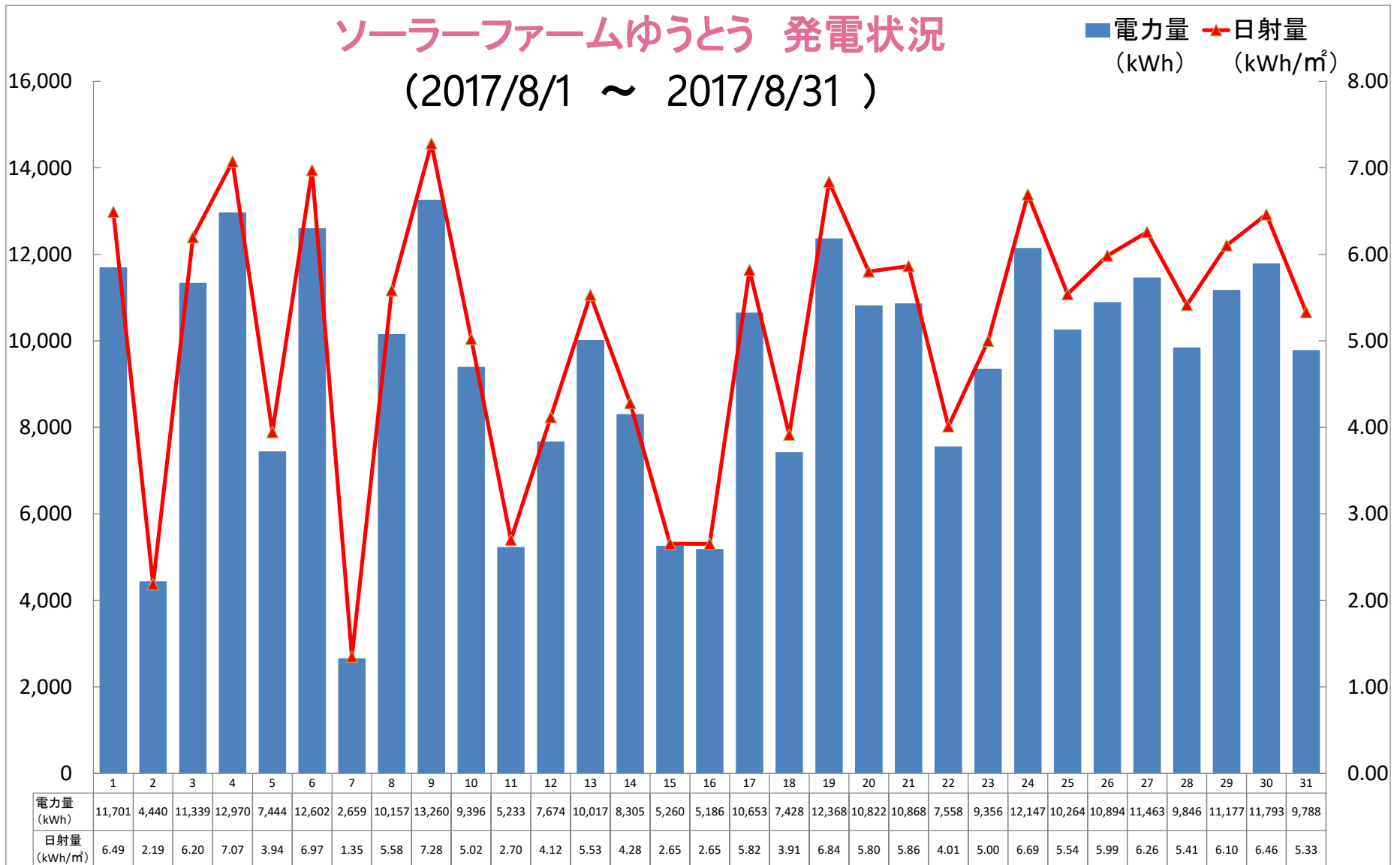
# ■2017年7月(2017年7月1日～7月31日)

日	1	2	3	4	5	6	7	8	9	10	11	12	13	14	15	16	17	18	19	20	21	22	23	24	25	26	27	28	29	30	31	計
電力量 (kWh)	11,132	11,790	12,727	7,910	8,066	12,376	13,145	13,233	10,656	9,123	12,975	10,386	10,545	12,112	13,678	11,401	8,513	13,218	13,007	12,709	12,192	12,594	7,863	11,457	7,374	11,593	6,516	10,906	11,135	10,394	12,723	<b>343,450</b>
日射量 (kWh/m <sup>2</sup> )	6.02	6.42	6.90	4.07	4.27	6.74	7.13	7.23	5.59	5.12	7.14	5.76	5.81	6.70	7.48	6.12	4.40	7.25	7.10	6.95	6.73	7.00	4.19	6.25	3.88	6.40	3.44	5.96	6.08	5.62	6.97	
天気	☀	☀	☀	☁	☀	☀	☀	☀	☀	☀	☀	☀	☀	☀	☀	☀	☀	☀	☀	☀	☀	☀	☁	☀	☀	☀	☀	☀	☀	☁	☀	
最高気温	31	35	33	33	30	32	31	32	30	31	31	31	30	31	31	35	33	35	31	32	32	32	31	32	31	34	30	33	33	30	33	
最低気温	22	23	25	25	23	23	23	22	25	25	24	25	25	25	23	24	24	27	24	24	26	25	25	26	26	27	25	25	26	26	26	



# ■2017年8月(2017年8月1日～8月31日)

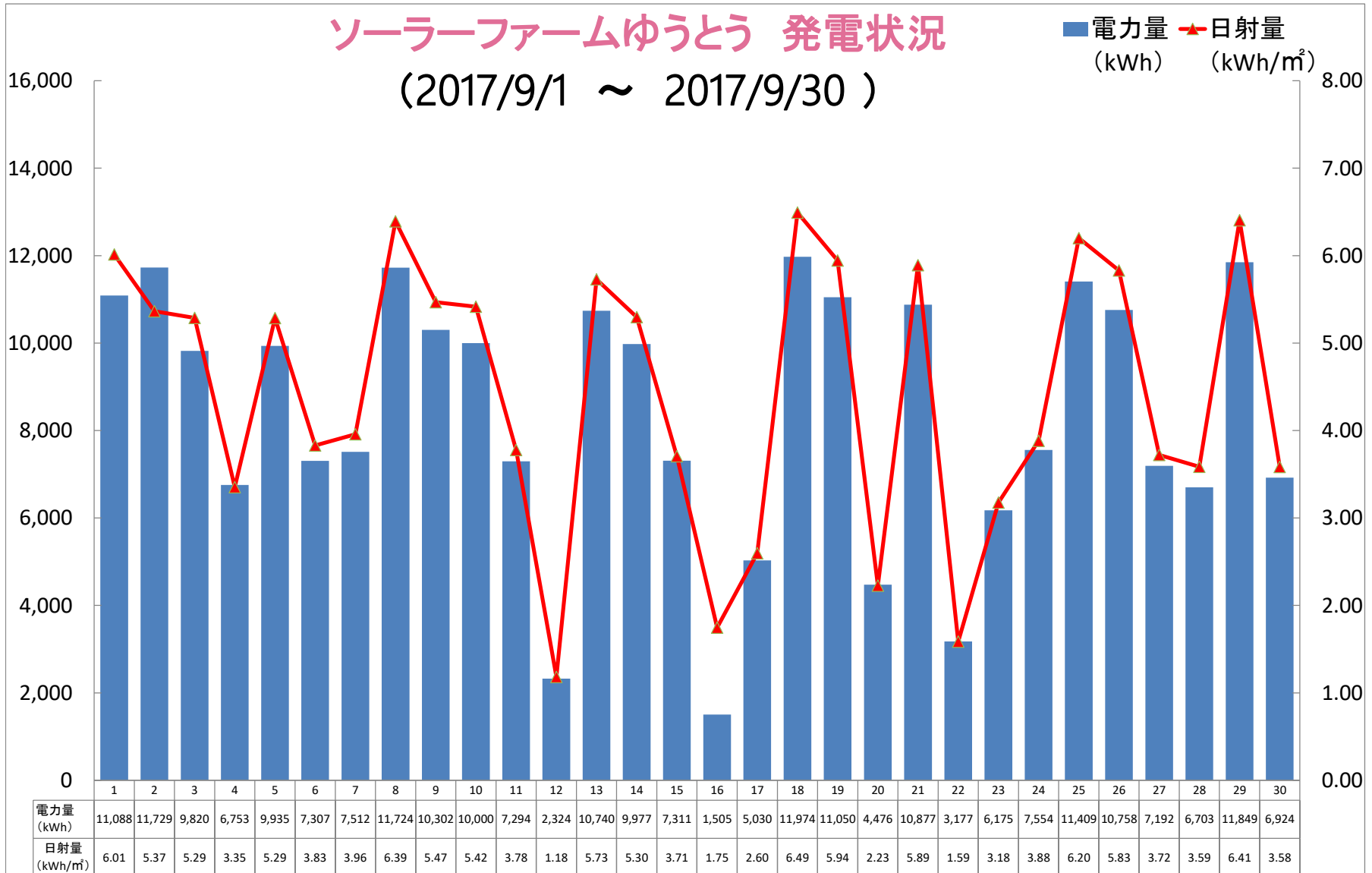
日	1	2	3	4	5	6	7	8	9	10	11	12	13	14	15	16	17	18	19	20	21	22	23	24	25	26	27	28	29	30	31	計
電力量 (kWh)	11,701	4,440	11,339	12,970	7,444	12,602	2,659	10,157	13,260	9,396	5,233	7,674	10,017	8,305	5,260	5,186	10,653	7,428	12,368	10,822	10,868	7,558	9,356	12,147	10,264	10,894	11,463	9,846	11,177	11,793	9,788	<b>294,066</b>
日射量 (kWh/m <sup>2</sup> )	6.49	2.19	6.20	7.07	3.94	6.97	1.35	5.58	7.28	5.02	2.70	4.12	5.53	4.28	2.65	2.65	5.82	3.91	6.84	5.80	5.86	4.01	5.00	6.69	5.54	5.99	6.26	5.41	6.10	6.46	5.33	
天気	☀	☁	☀	☀	☀	☀	☁	☀	☀	☀	☁	☁	☀	☁	☁	☀	☀	☀	☀	☀	☀	☁	☁	☀	☀	☀	☀	☀	☀	☁	☀	
最高気温	35	27	33	34	32	34	28	33	36	34	30	29	31	31	30	29	31	31	34	31	32	32	35	36	35	34	33	32	33	30	33	
最低気温	26	26	23	25	25	26	27	25	26	26	26	25	25	24	25	23	25	26	24	25	25	25	25	27	27	27	26	24	25	26	26	



# ■2017年9月(2017年9月1日～9月30日)

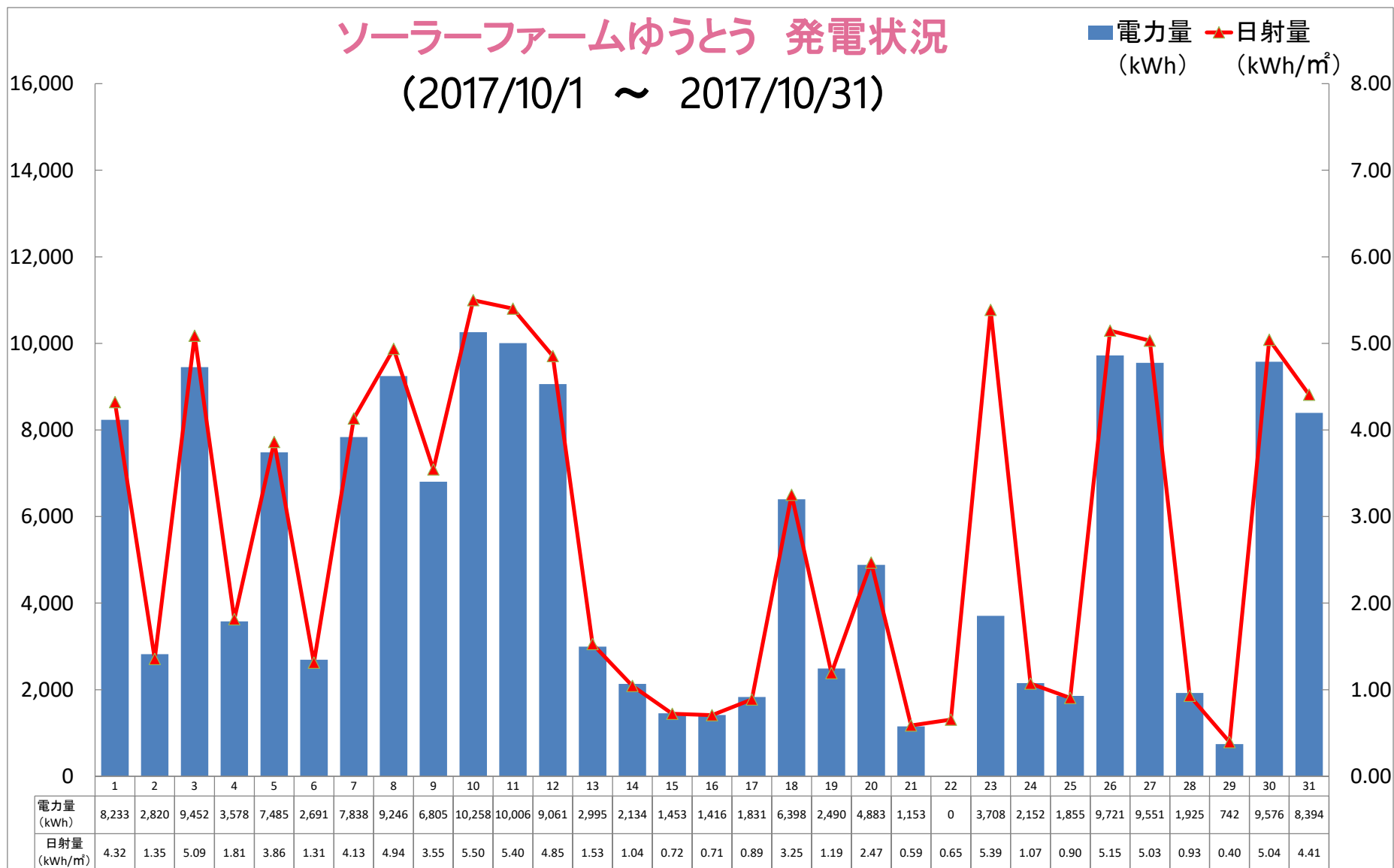
日	1	2	3	4	5	6	7	8	9	10	11	12	13	14	15	16	17	18	19	20	21	22	23	24	25	26	27	28	29	30	計
電力量 (kWh)	11,088	11,729	9,820	6,753	9,935	7,307	7,512	11,724	10,302	10,000	7,294	2,324	10,740	9,977	7,311	1,505	5,030	11,974	11,050	4,476	10,877	3,177	6,175	7,554	11,409	10,758	7,192	6,703	11,849	6,924	<b>250,471</b>
日射量 (kWh/m <sup>2</sup> )	6.01	5.37	5.29	3.35	5.29	3.83	3.96	6.39	5.47	5.42	3.78	1.18	5.73	5.30	3.71	1.75	2.60	6.49	5.94	2.23	5.89	1.59	3.18	3.88	6.20	5.83	3.72	3.59	6.41	3.58	
天気	☀	☀	☁	☁	☀	☀	☁	☁	☀	☀	☁	☁	☀	☀	☁	☁	☀	☀	☀	☁	☀	☁	☁	☀	☀	☀	☁	☁	☀	☀	
最高気温	30	28	30	28	29	30	31	33	30	30	29	27	31	30	27	22	28	31	30	27	29	27	28	28	28	29	27	29	28	26	
最低気温	23	19	21	21	21	21	23	24	23	21	23	23	21	22	20	20	19	23	19	21	19	20	20	21	19	20	21	19	18	18	

## ソーラーファームゆうとう 発電状況 (2017/9/1 ~ 2017/9/30)



# ■2017年10月(2017年10月1日～10月31日)

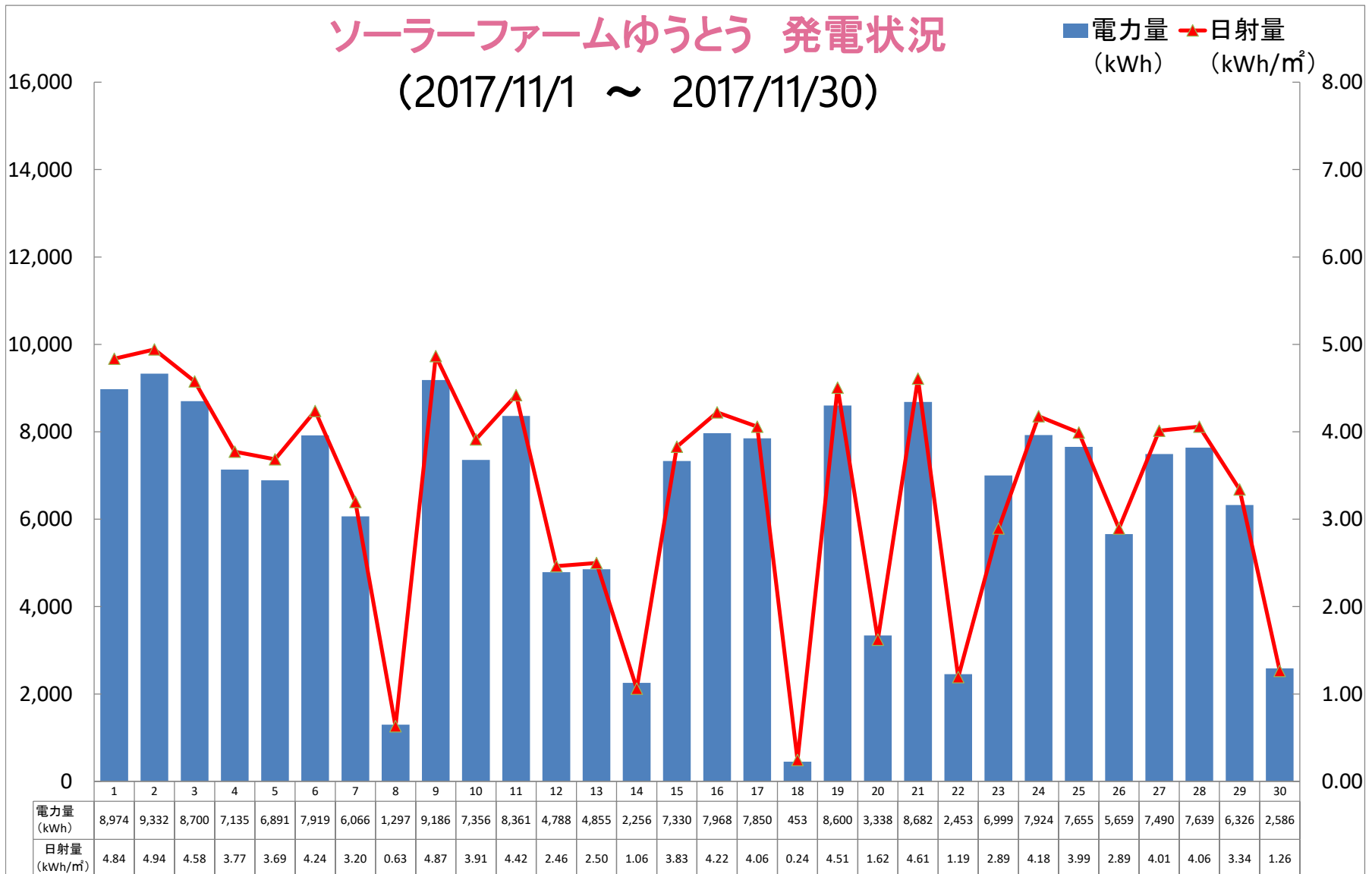
日	1	2	3	4	5	6	7	8	9	10	11	12	13	14	15	16	17	18	19	20	21	22	23	24	25	26	27	28	29	30	31	計
電力量 (kWh)	8,233	2,820	9,452	3,578	7,485	2,691	7,838	9,246	6,805	10,258	10,006	9,061	2,995	2,134	1,453	1,416	1,831	6,398	2,490	4,883	1,153	0	3,708	2,152	1,855	9,721	9,551	1,925	742	9,576	8,394	<b>159,849</b>
日射量 (kWh/m <sup>2</sup> )	4.32	1.35	5.09	1.81	3.86	1.31	4.13	4.94	3.55	5.50	5.40	4.85	1.53	1.04	0.72	0.71	0.89	3.25	1.19	2.47	0.59	0.65	5.39	1.07	0.90	5.15	5.03	0.93	0.40	5.04	4.41	
天気	☁	☁	☁	☁	☀	☁	☀	☀	☀	☀	☀	☀	☁	☁	☁	☁	☁	☁	☁	☁	☁	☁	☀	☁	☁	☀	☀	☁	☁	☀	☀	
最高気温	27	25	29	22	22	22	27	28	27	30	30	29	26	22	20	16	17	22	16	23	20	23	22	18	17	23	23	20	20	20	20	
最低気温	16	21	20	19	17	17	17	19	20	20	19	20	21	18	18	15	14	14	12	15	18	17	18	14	13	10	12	16	16	16	11	



# ■2017年11月(2017年11月1日～11月30日)

日	1	2	3	4	5	6	7	8	9	10	11	12	13	14	15	16	17	18	19	20	21	22	23	24	25	26	27	28	29	30	計
電力量 (kWh)	8,974	9,332	8,700	7,135	6,891	7,919	6,066	1,297	9,186	7,356	8,361	4,788	4,855	2,256	7,330	7,968	7,850	453	8,600	3,338	8,682	2,453	6,999	7,924	7,655	5,659	7,490	7,639	6,326	2,586	192,066
日射量 (kWh/m <sup>2</sup> )	4.84	4.94	4.58	3.77	3.69	4.24	3.20	0.63	4.87	3.91	4.42	2.46	2.50	1.06	3.83	4.22	4.06	0.24	4.51	1.62	4.61	1.19	2.89	4.18	3.99	2.89	4.01	4.06	3.34	1.26	
天気	☀	☀	☀	☀	☀	☀	☀	☁	☀	☀	☀	☁	☀	☁	☀	☀	☀	☁	☀	☁	☀	☁	☀	☀	☁	☁	☀	☀	☁	☁	
最高気温	23	23	23	22	20	23	23	18	21	21	20	18	20	17	18	14	15	11	12	10	14	13	17	12	14	16	18	19	21	17	
最低気温	12	9	13	16	11	13	13	17	15	11	14	8	9	11	11	10	5	9	7	5	5	9	12	5	4	5	8	8	8	13	

## ソーラーファームゆうとう 発電状況 (2017/11/1 ~ 2017/11/30)

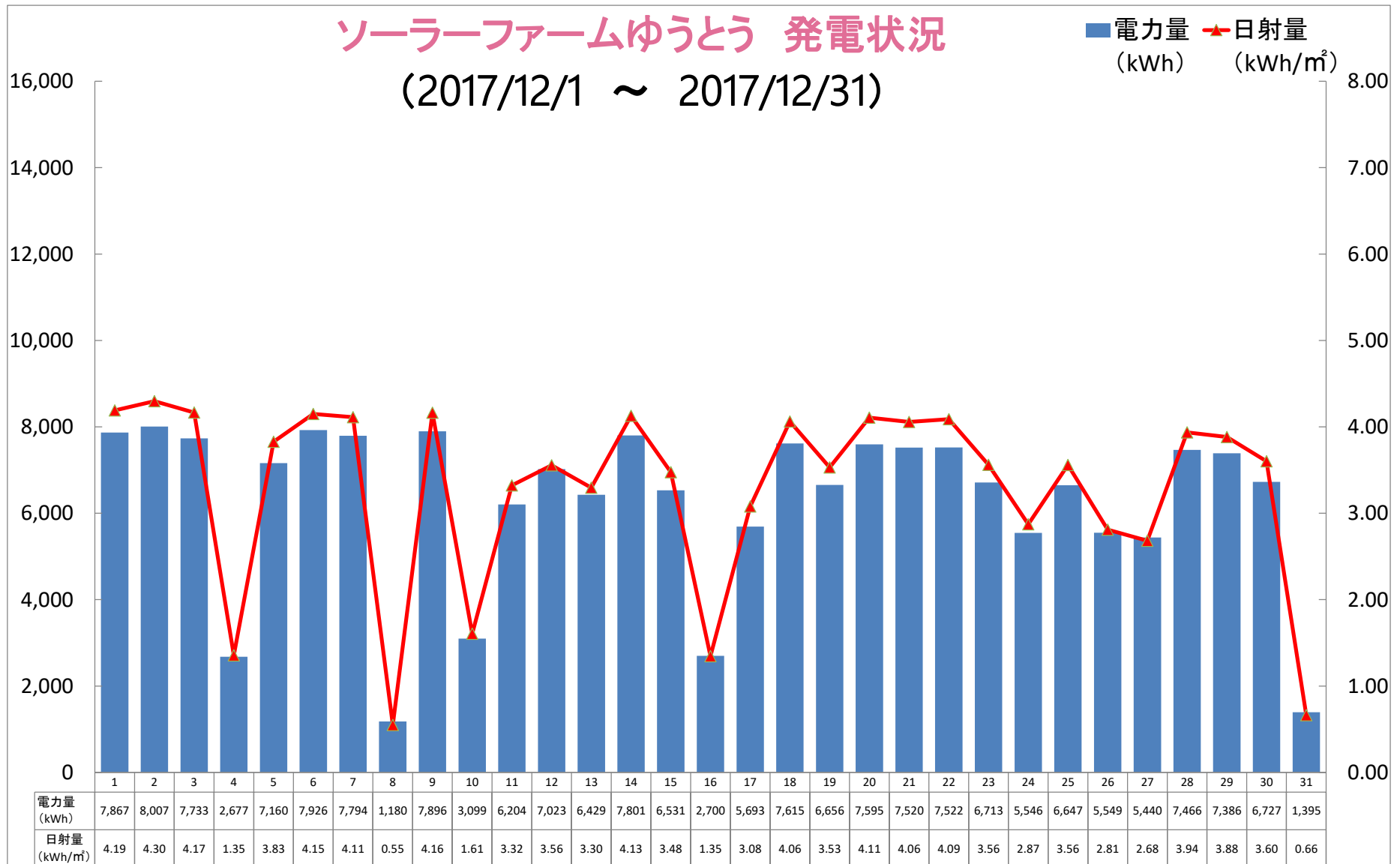




# ■2017年12月(2017年12月1日～12月31日)

日	1	2	3	4	5	6	7	8	9	10	11	12	13	14	15	16	17	18	19	20	21	22	23	24	25	26	27	28	29	30	31	計
電力量 (kWh)	7,867	8,007	7,733	2,677	7,160	7,926	7,794	1,180	7,896	3,099	6,204	7,023	6,429	7,801	6,531	2,700	5,693	7,615	6,656	7,595	7,520	7,522	6,713	5,546	6,647	5,549	5,440	7,466	7,386	6,727	1,395	<b>193,495</b>
日射量 (kWh/m <sup>2</sup> )	4.19	4.30	4.17	1.35	3.83	4.15	4.11	0.55	4.16	1.61	3.32	3.56	3.30	4.13	3.48	1.35	3.08	4.06	3.53	4.11	4.06	4.09	3.56	2.87	3.56	2.81	2.68	3.94	3.88	3.60	0.66	
天気	☀	☀	☀	☁	☀	☀	☀	☁	☀	☀	☀	☁	☀	☀	☀	☁	☀	☀	☁	☀	☀	☀	☀	☀	☀	☁	☀	☀	☀	☀	☁	
最高気温	15	14	16	13	12	11	13	8	10	12	14	7	8	10	12	11	7	9	11	11	13	13	14	16	15	10	5	9	10	11	8	
最低気温	8	5	6	6	7	3	4	3	1	4	8	3	2	2	3	5	3	1	2	1	4	0	2	4	10	4	2	1	4	4	4	

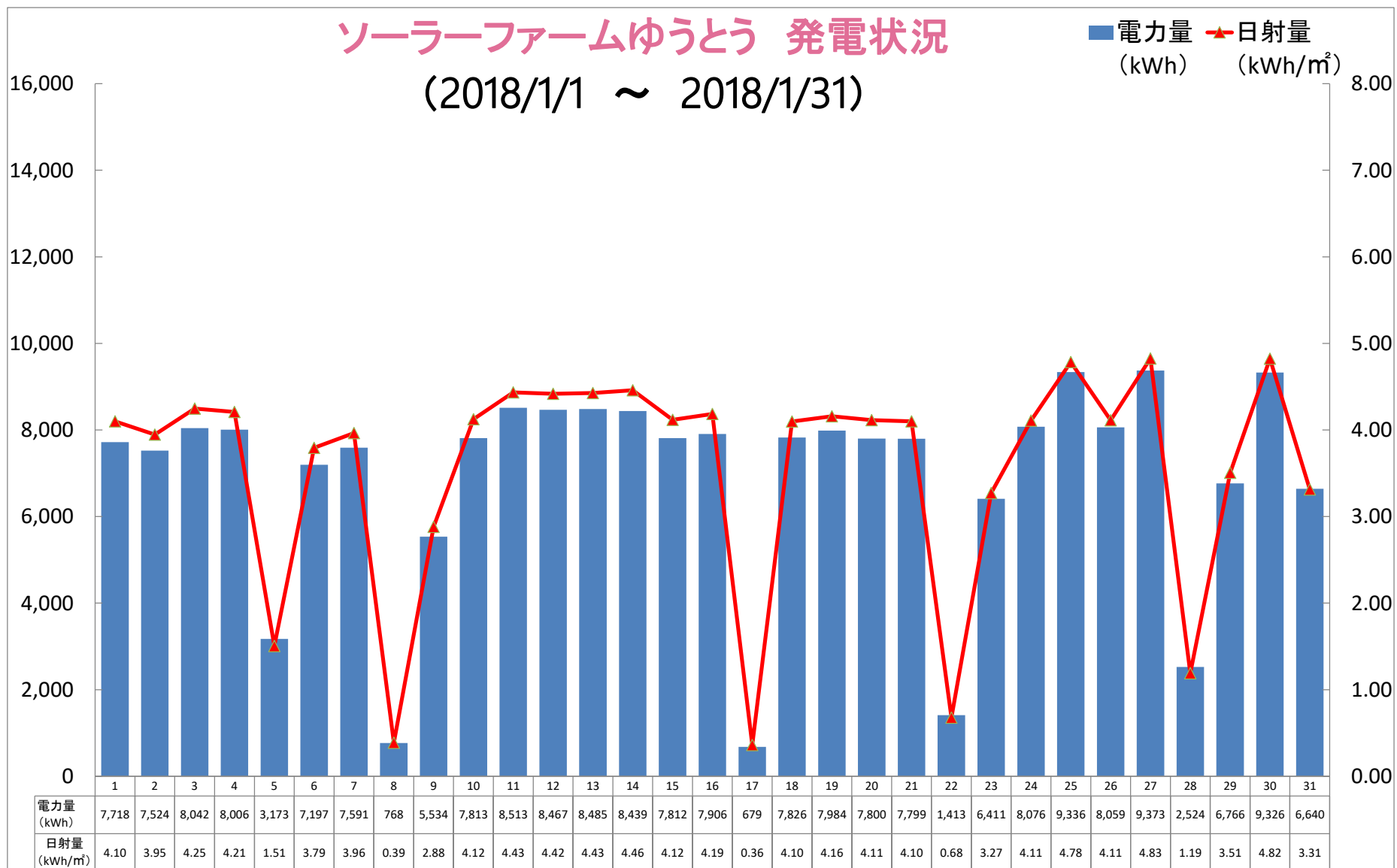
## ソーラーファームゆうとう 発電状況 (2017/12/1 ~ 2017/12/31)



# ■2018年1月(2018年1月1日~1月31日)

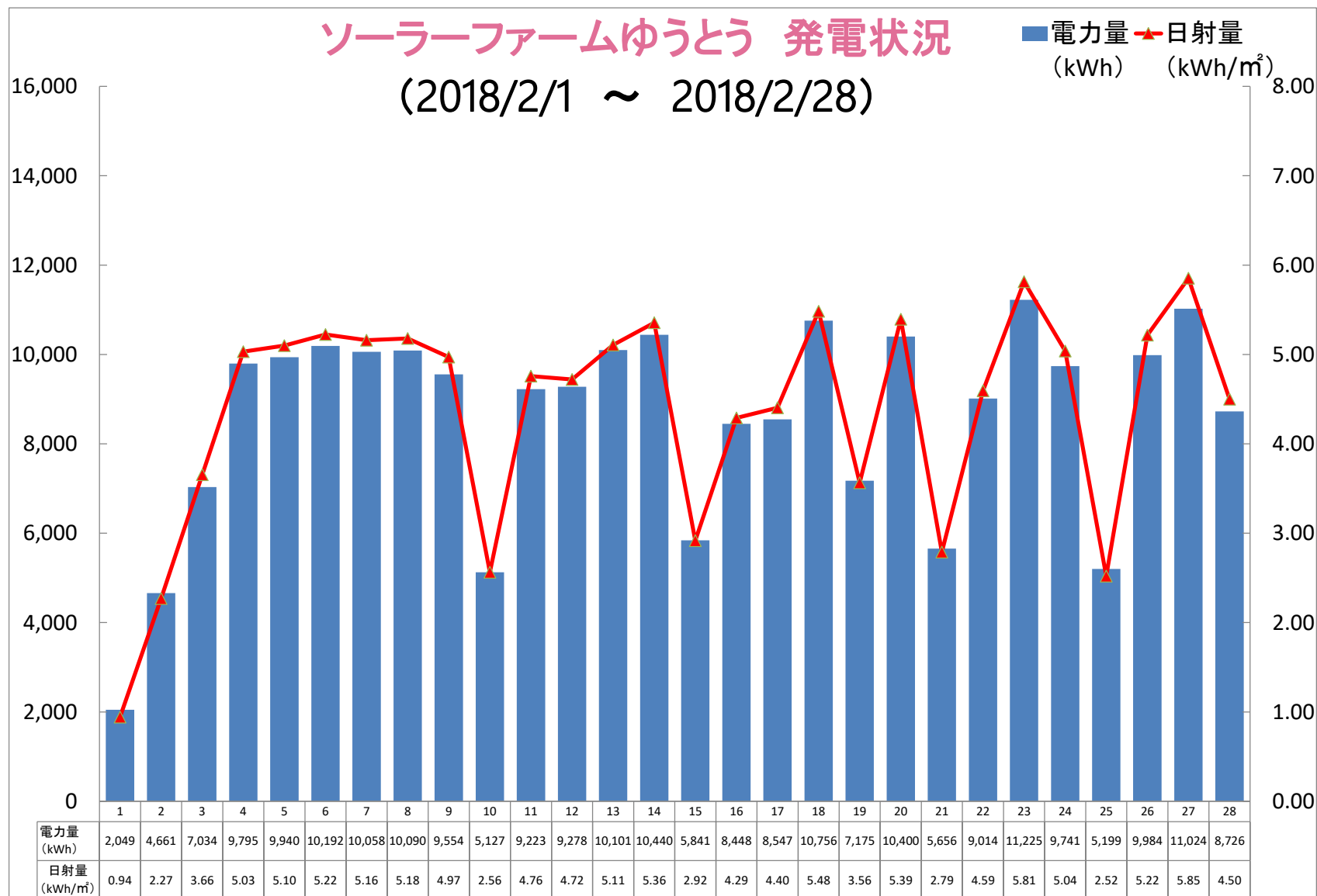
日	1	2	3	4	5	6	7	8	9	10	11	12	13	14	15	16	17	18	19	20	21	22	23	24	25	26	27	28	29	30	31	計
電力量 (kWh)	7,718	7,524	8,042	8,006	3,173	7,197	7,591	768	5,534	7,813	8,513	8,467	8,485	8,439	7,812	7,906	679	7,826	7,984	7,800	7,799	1,413	6,411	8,076	9,336	8,059	9,373	2,524	6,766	9,326	6,640	<b>212,998</b>
日射量 (kWh/m <sup>2</sup> )	4.10	3.95	4.25	4.21	1.51	3.79	3.96	0.39	2.88	4.12	4.43	4.42	4.43	4.46	4.12	4.19	0.36	4.10	4.16	4.11	4.10	0.68	3.27	4.11	4.78	4.11	4.83	1.19	3.51	4.82	3.31	
天気	☀	☀	☀	☀	☁	☀	☀	☁	☀	☀	☀	☀	☀	☀	☀	☀	☁	☀	☀	☀	☀	☁	☀	☀	☀	☀	☀	☁	☀	☀	☀	
最高気温	11	11	8	9	8	10	11	8	12	10	6	6	7	10	12	17	16	16	14	14	13	10	11	4	4	5	7	6	8	8	8	
最低気温	4	3	4	2	3	0	2	5	9	2	1	-2	-1	0	2	3	9	9	7	2	4	4	3	0	-3	-1	-2	-1	2	0	-1	

## ソーラーファームゆうとう 発電状況 (2018/1/1 ~ 2018/1/31)



■2018年2月(2018年2月1日～2月28日)

日	1	2	3	4	5	6	7	8	9	10	11	12	13	14	15	16	17	18	19	20	21	22	23	24	25	26	27	28	計
電力量 (kWh)	2,049	4,661	7,034	9,795	9,940	10,192	10,058	10,090	9,554	5,127	9,223	9,278	10,101	10,440	5,841	8,448	8,547	10,756	7,175	10,400	5,656	9,014	11,225	9,741	5,199	9,984	11,024	8,726	<b>239,278</b>
日射量 (kWh/m <sup>2</sup> )	0.94	2.27	3.66	5.03	5.10	5.22	5.16	5.18	4.97	2.56	4.76	4.72	5.11	5.36	2.92	4.29	4.40	5.48	3.56	5.39	2.79	4.59	5.81	5.04	2.52	5.22	5.85	4.50	
天気	☁	☁	☀	☀	☀	☀	☀	☀	☀	☁	☀	☀	☀	☀	☁	☀	☀	☀	☁	☀	☀	☀	☀	☀	☀	☀	☀	☀	
最高気温	8	8	12	7	7	5	6	8	9	13	11	6	8	10	15	14	10	9	11	15	10	12	12	14	13	14	15	17	
最低気温	3	3	3	1	0	-3	-2	-2	-2	1	6	0	-2	0	5	3	4	0	0	4	5	1	3	2	4	6	3	4	



# ■2018年3月(2018年3月1日～3月31日)

日	1	2	3	4	5	6	7	8	9	10	11	12	13	14	15	16	17	18	19	20	21	22	23	24	25	26	27	28	29	30	31	計
電力量 (kWh)	6,962	11,815	9,658	10,018	448	5,397	6,712	1,836	6,344	9,692	12,175	12,593	11,707	11,832	11,435	2,564	8,697	11,391	3,742	1,511	2,475	10,249	13,109	11,533	12,713	11,894	9,294	12,463	12,236	12,438	12,356	277,289
日射量 (kWh/m <sup>2</sup> )	3.56	6.08	5.02	5.31	0.27	2.76	3.31	0.87	3.18	5.08	6.30	6.51	6.11	6.14	5.91	1.19	4.58	5.91	1.78	0.73	1.17	5.43	6.78	6.03	6.68	6.29	4.72	6.67	6.47	6.60	6.49	
天気																																
最高気温	16	12	18	20	18	13	11	14	17	14	15	16	18	22	21	15	13	17	17	13	9	16	17	18	20	21	21	25	25	19	19	
最低気温	9	6	2	11	12	9	7	7	12	5	2	5	3	7	8	13	7	6	12	12	5	11	7	6	8	7	8	10	9	11	9	

