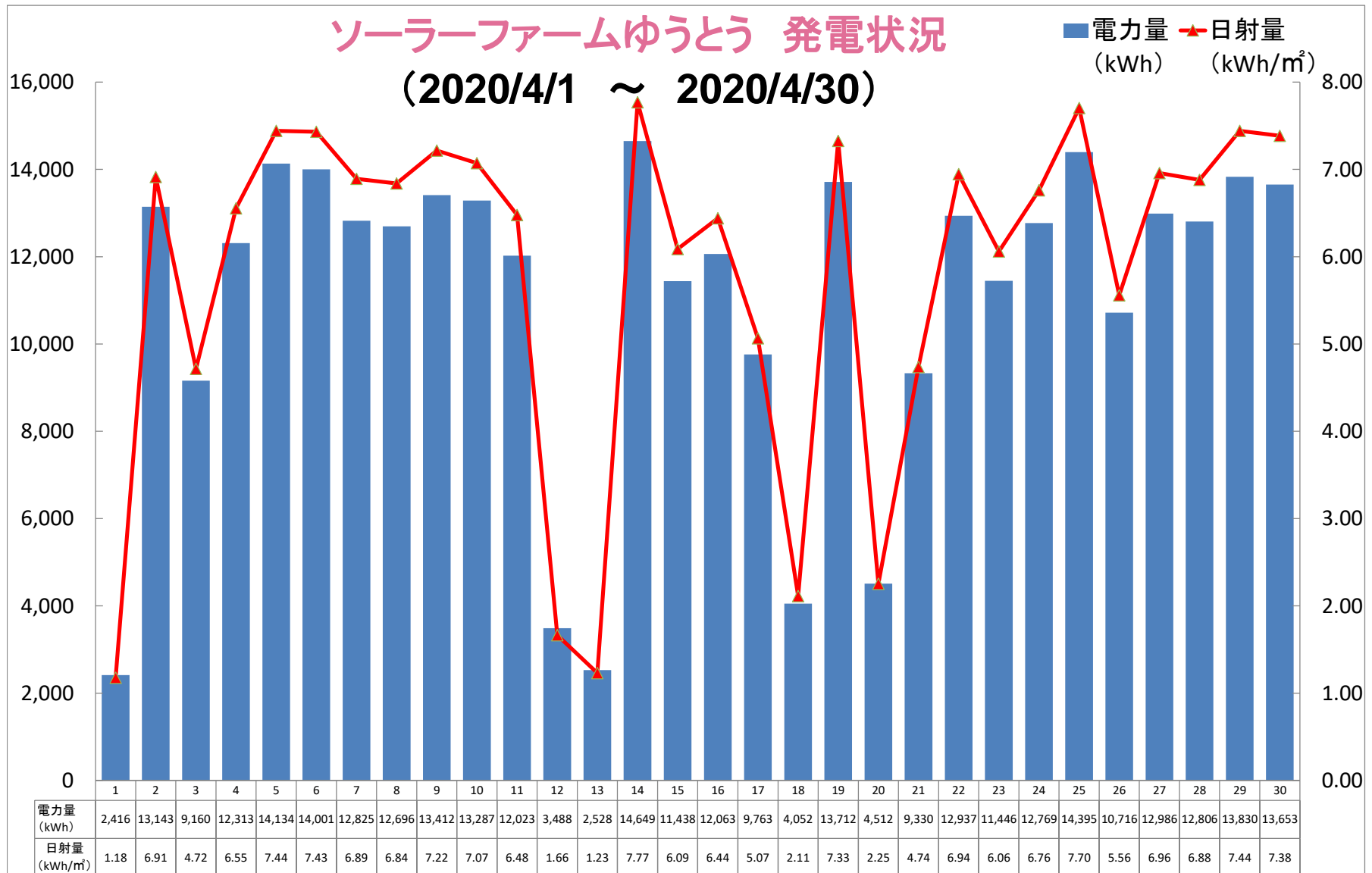


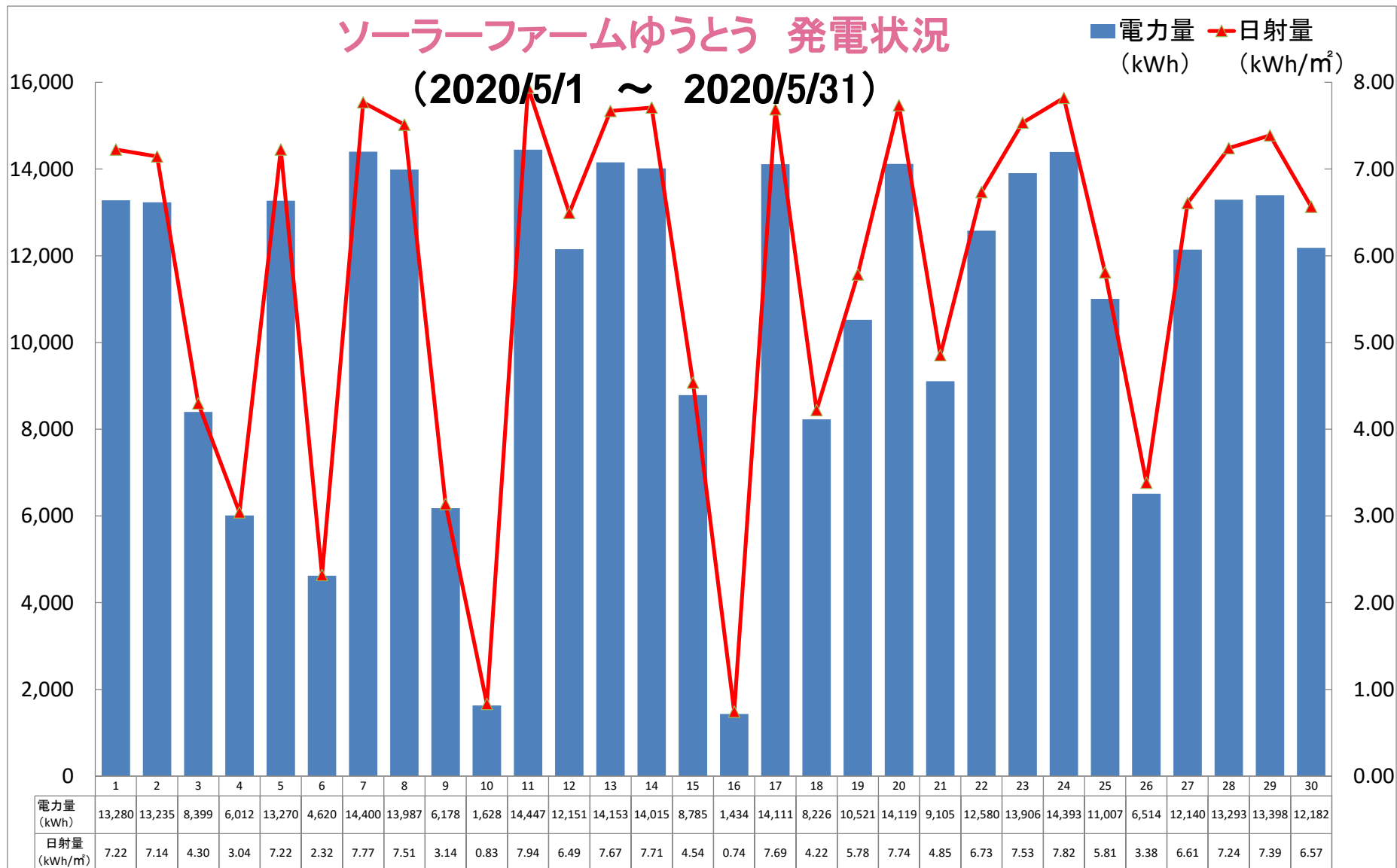
■2020年4月(2020年4月1日～4月30日)

日	1	2	3	4	5	6	7	8	9	10	11	12	13	14	15	16	17	18	19	20	21	22	23	24	25	26	27	28	29	30	計
電力量 (kWh)	2,416	13,143	9,160	12,313	14,134	14,001	12,825	12,696	13,412	13,287	12,023	3,488	2,528	14,649	11,438	12,063	9,763	4,052	13,712	4,512	9,330	12,937	11,446	12,769	14,395	10,716	12,986	12,806	13,830	13,653	330,483
日射量 (kWh/m ²)	1.18	6.91	4.72	6.55	7.44	7.43	6.89	6.84	7.22	7.07	6.48	1.66	1.23	7.77	6.09	6.44	5.07	2.11	7.33	2.25	4.74	6.94	6.06	6.76	7.70	5.56	6.96	6.88	7.44	7.38	
天気	☁	☀	☀	☀	☀	☀	☀	☀	☀	☀	☀	☁	☁	☀	☁	☀	☀	☁	☀	☁	☁	☀	☀	☀	☀	☀	☀	☀	☀	☀	
最高気温	16.9	17.5	18.1	20.3	16.1	18.6	19.9	21	20.2	17.9	17.4	15.1	14.7	18.9	21.7	21.1	18.7	18.3	23.1	19.4	20.3	16.4	16.4	17.5	18.7	21.2	22	21.2	21.9	23	
最低気温	13.4	9.4	6.9	8.6	8.4	7.8	7.1	6.7	11.2	9	7.6	8.5	9.7	9	6.1	12.1	10.8	11.8	12.6	11.6	11.8	9	6.6	6.2	7.4	10.8	12.1	10.5	9.2	10.1	



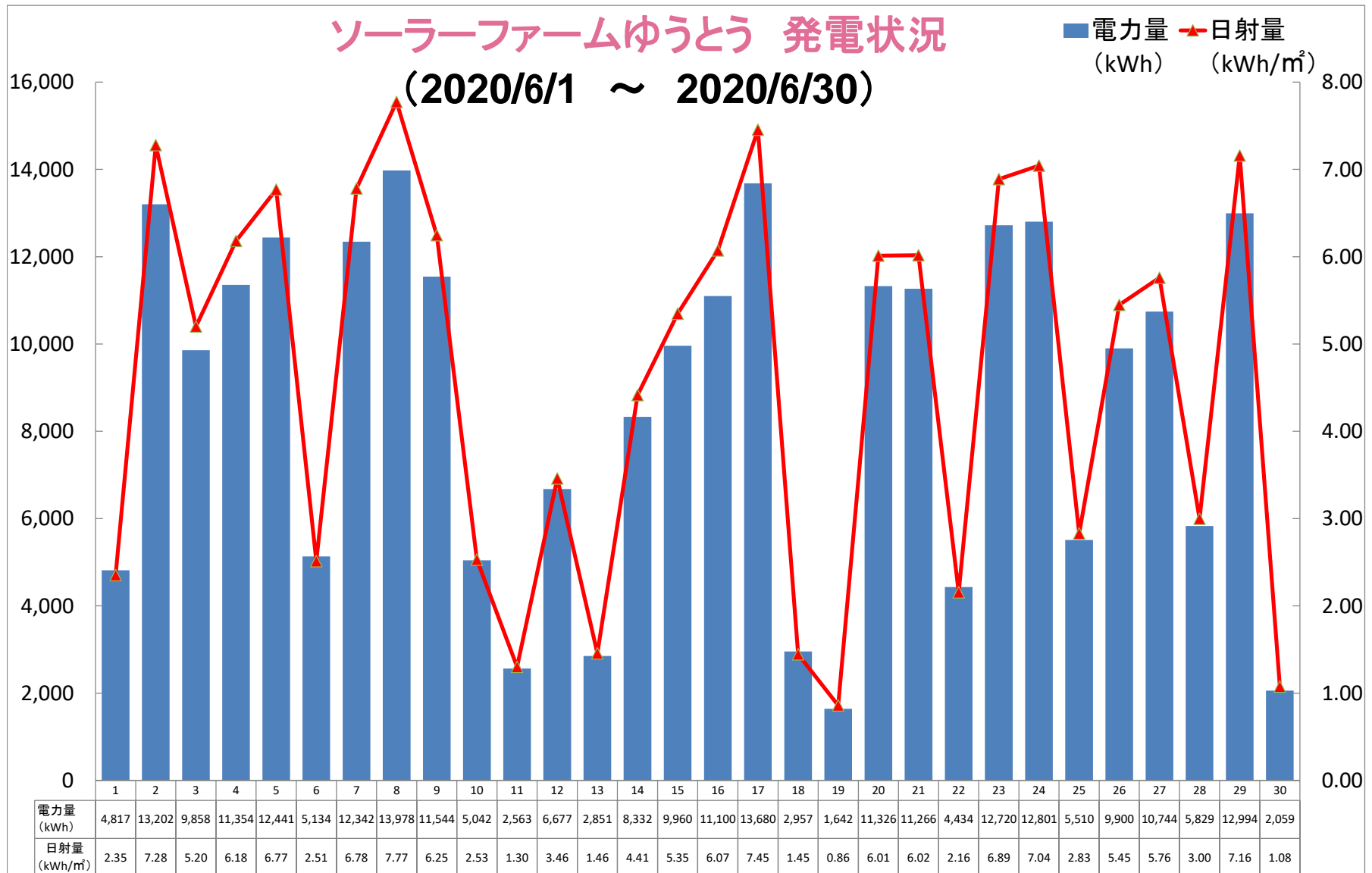
■ 2020年5月 (2020年5月1日～5月31日)

日	1	2	3	4	5	6	7	8	9	10	11	12	13	14	15	16	17	18	19	20	21	22	23	24	25	26	27	28	29	30	31	計
電力量 (kWh)	13,280	13,235	8,399	6,012	13,270	4,620	14,400	13,987	6,178	1,628	14,447	12,151	14,153	14,015	8,785	1,434	14,111	8,226	10,521	14,119	9,105	12,580	13,906	14,393	11,007	6,514	12,140	13,293	13,398	12,182	4,300	329,787
日射量 (kWh/m ²)	7.22	7.14	4.30	3.04	7.22	2.32	7.77	7.51	3.14	0.83	7.94	6.49	7.67	7.71	4.54	0.74	7.69	4.22	5.78	7.74	4.85	6.73	7.53	7.82	5.81	3.38	6.61	7.24	7.39	6.57	2.10	
天気	晴	晴	曇	晴	曇	曇	晴	晴	曇	雨	晴	曇	晴	晴	曇	雨	晴	曇	晴	晴	曇	晴	晴	晴	曇	曇	晴	晴	晴	曇	曇	
最高気温	25.6	27.1	23	22.9	28.8	22.1	22.7	21.6	22.4	21	31.2	26.2	26.7	27	24.4	19.5	28.6	25.9	26.9	25.9	21.9	24.6	24.9	25.8	26.7	26.6	28.3	25.6	25.9	27.7	21.6	
最低気温	16.8	13.7	17.4	16	18.6	17.3	14.1	13.3	14.1	16.1	18.7	15.5	16.5	12	15.4	14.7	16.7	18.8	17.7	16.3	15.7	14.3	16	18.7	17.1	18.7	19.9	16.9	17.2	16.5	18.2	



■2020年6月(2020年6月1日～6月30日)

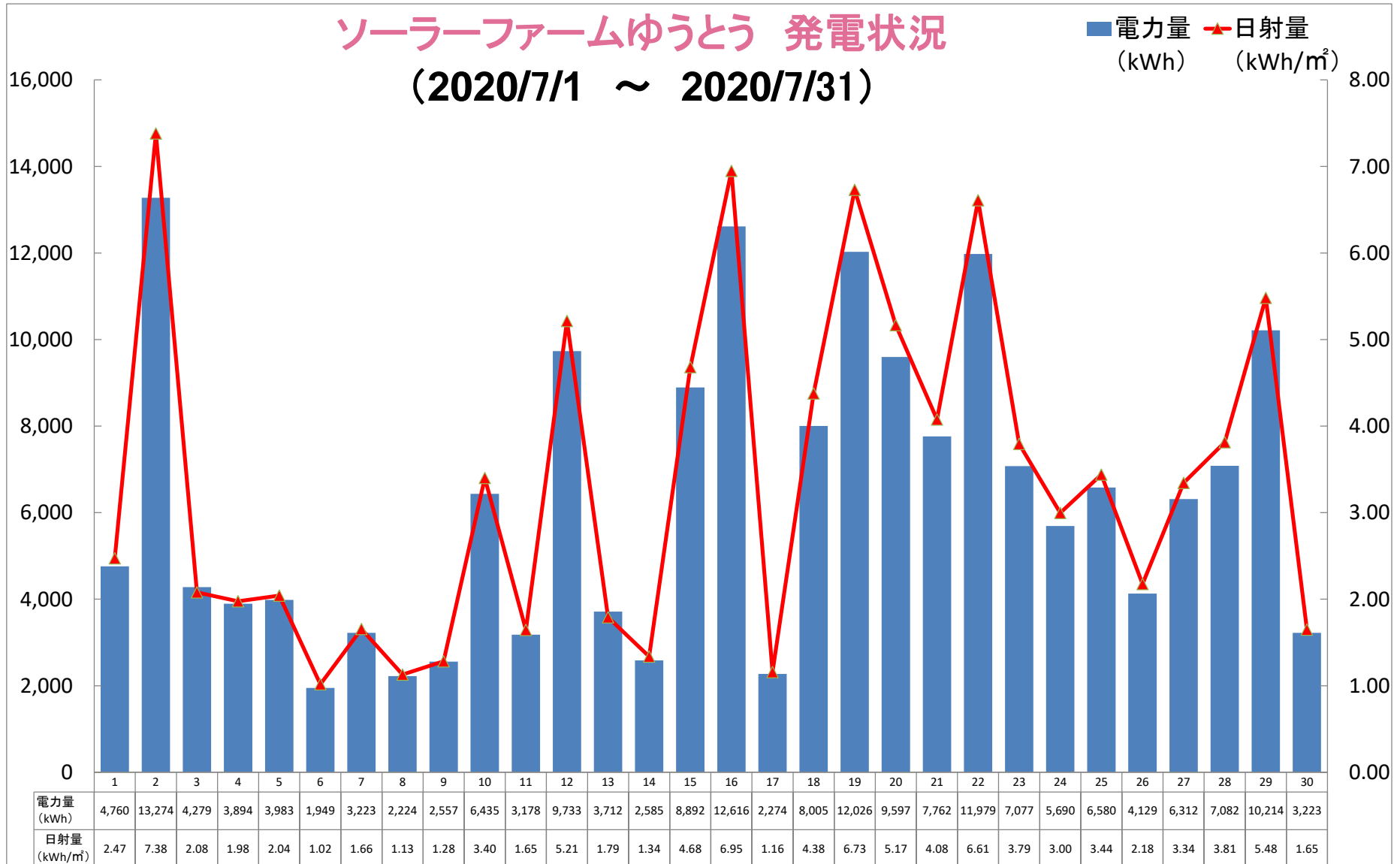
日	1	2	3	4	5	6	7	8	9	10	11	12	13	14	15	16	17	18	19	20	21	22	23	24	25	26	27	28	29	30	計
電力量 (kWh)	4,817	13,202	9,858	11,354	12,441	5,134	12,342	13,978	11,544	5,042	2,563	6,677	2,851	8,332	9,960	11,100	13,680	2,957	1,642	11,326	11,266	4,434	12,720	12,801	5,510	9,900	10,744	5,829	12,994	2,059	259,056
日射量 (kWh/m ²)	2.35	7.28	5.20	6.18	6.77	2.51	6.78	7.77	6.25	2.53	1.30	3.46	1.46	4.41	5.35	6.07	7.45	1.45	0.86	6.01	6.02	2.16	6.89	7.04	2.83	5.45	5.76	3.00	7.16	1.08	
天気	☁	☀	☁	☁	☁	☁	☀	☀	☁	☁	☁	☁	☁	☁	☀	☀	☀	☁	☁	☀	☁	☁	☀	☀	☁	☀	☁	☁	☀	☁	
最高気温	23.9	30	29.8	28.4	29.8	28.8	27.7	29	28.9	24.6	24.6	27.4	26.6	29	33	31.1	28.6	24.4	20.8	27	28.1	25.3	28.6	28.7	27.8	30.7	32.1	28.3	29.5	25.5	
最低気温	18.4	19.9	18.1	20.6	19.4	20.6	21.2	18.8	21	20.8	22.4	22.8	22.9	23.4	24	20.9	18.3	17.6	17.3	17.9	19.9	19.5	20.1	21.7	21.7	23.8	24.1	21	20.1	21.5	



■2020年7月(2020年7月1日～7月31日)

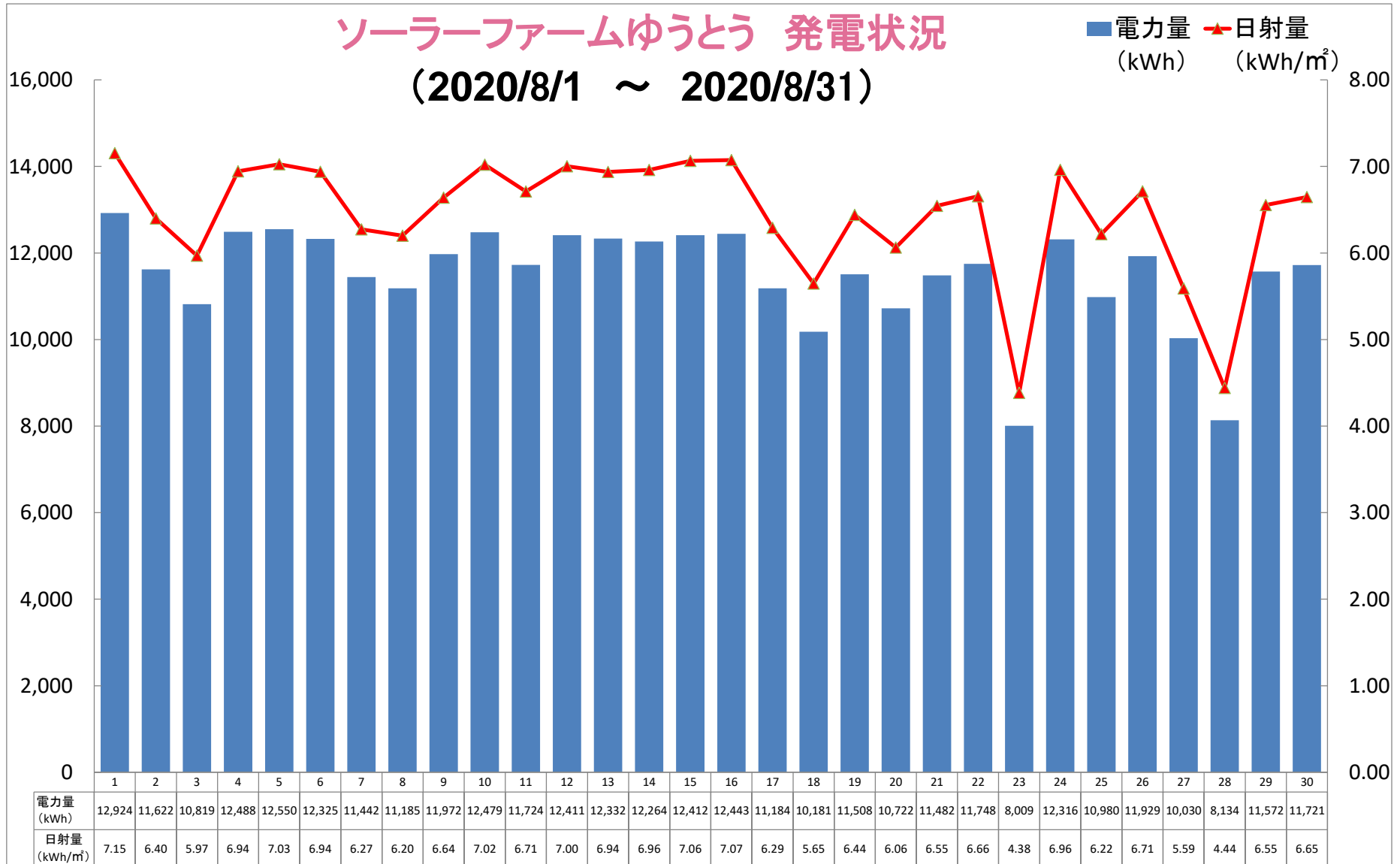
日	1	2	3	4	5	6	7	8	9	10	11	12	13	14	15	16	17	18	19	20	21	22	23	24	25	26	27	28	29	30	31	計	
電力量 (kWh)	4,760	13,274	4,279	3,894	3,983	1,949	3,223	2,224	2,557	6,435	3,178	9,733	3,712	2,585	8,892	12,616	2,274	8,005	12,026	9,597	7,762	11,979	7,077	5,690	6,580	4,129	6,312	7,082	10,214	3,223	11,664	200,904	
日射量 (kWh/m ²)	2.47	7.38	2.08	1.98	2.04	1.02	1.66	1.13	1.28	3.40	1.65	5.21	1.79	1.34	4.68	6.95	1.16	4.38	6.73	5.17	4.08	6.61	3.79	3.00	3.44	2.18	3.34	3.81	5.48	1.65	6.50		
天気	☁	☀	☁	☁	☁	☁	☁	☁	☁	☁	☁	☁	☁	☁	☁	☁	☁	☁	☀	☁	☁	☁	☁	☁	☁	☁	☁	☁	☁	☁	☁	☀	
最高気温	25.6	30.7	25.6	27.1	25.7	25.1	25.8	25.2	25.5	28.4	26.4	31.1	24	26.4	27.8	29.4	25.1	29.2	30.2	31.3	29.4	33.3	30.8	30.8	29.5	29.3	29	31.2	32.8	25.8	32.5		
最低気温	19.8	19.2	20	19.9	22.5	22.7	24.7	21.9	22	22.5	24.7	23.1	20.7	20.5	22.4	21.4	21.2	21.9	23.6	23.7	24.7	23.9	24.7	23.9	23.5	22.7	22.9	25	23.6	22.8	22.7		

ソーラーファームゆうとう 発電状況 (2020/7/1 ~ 2020/7/31)



■2020年8月(2020年8月1日～8月31日)

日	1	2	3	4	5	6	7	8	9	10	11	12	13	14	15	16	17	18	19	20	21	22	23	24	25	26	27	28	29	30	31	計
電力量 (kWh)	12,924	11,622	10,819	12,488	12,550	12,325	11,442	11,185	11,972	12,479	11,724	12,411	12,332	12,264	12,412	12,443	11,184	10,181	11,508	10,722	11,482	11,748	8,009	12,316	10,980	11,929	10,030	8,134	11,572	11,721	10,336	355,246
日射量 (kWh/m ²)	7.15	6.40	5.97	6.94	7.03	6.94	6.27	6.20	6.64	7.02	6.71	7.00	6.94	6.96	7.06	7.07	6.29	5.65	6.44	6.06	6.55	6.66	4.38	6.96	6.22	6.71	5.59	4.44	6.55	6.65	5.77	
天気	☀️	☁️	☁️	☀️	☀️	☀️	☀️	☀️	☁️	☁️	☀️	☀️	☀️	☀️	☀️	☀️	☁️	☀️	☀️	☀️	☀️	☀️	☁️	☀️	☀️	☁️	☁️	☁️	☀️	☀️	☀️	
最高気温	30.9	30.2	31.1	32.4	32.7	32.5	33.4	32.3	34.9	34	33.6	37.7	36.8	38.1	39.7	40.2	41.1	35.2	34.7	34.3	35.3	35.4	33.2	34.1	33.8	34	34.4	33.3	34	34	34.3	
最低気温	23.2	23.9	24.8	26	25	25.2	25.4	25.6	26.3	25.8	27.7	26.8	27.8	28.1	26.8	29	27.8	26.5	27.8	28	28.5	25.2	24.9	24.5	25.7	25.8	26.3	25.8	26.8	26.6	26.7	

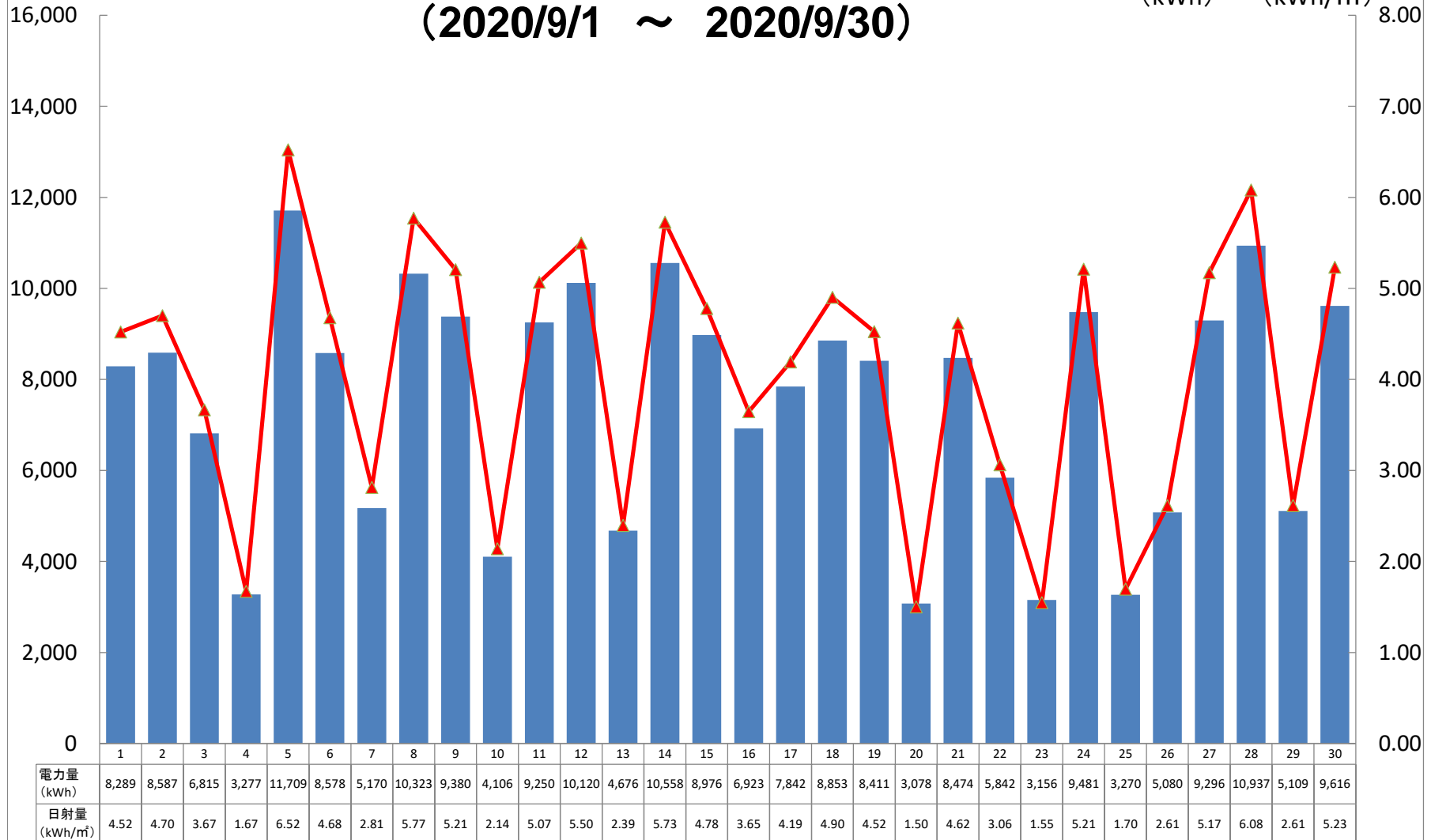


■2020年9月(2020年9月1日～9月30日)

日	1	2	3	4	5	6	7	8	9	10	11	12	13	14	15	16	17	18	19	20	21	22	23	24	25	26	27	28	29	30	計
電力量 (kWh)	8,289	8,587	6,815	3,277	11,709	8,578	5,170	10,323	9,380	4,106	9,250	10,120	4,676	10,558	8,976	6,923	7,842	8,853	8,411	3,078	8,474	5,842	3,156	9,481	3,270	5,080	9,296	10,937	5,109	9,616	225,181
日射量 (kWh/m ²)	4.52	4.70	3.67	1.67	6.52	4.68	2.81	5.77	5.21	2.14	5.07	5.50	2.39	5.73	4.78	3.65	4.19	4.90	4.52	1.50	4.62	3.06	1.55	5.21	1.70	2.61	5.17	6.08	2.61	5.23	
天気	☀️	☀️	☁️	☁️	☀️	☀️	☁️	☁️	☀️	☁️	☀️	☁️	☁️	☁️	☁️	☀️	☀️	☀️	☁️	☁️	☀️	☁️	☁️	☁️	☁️	☁️	☀️	☀️	☁️	☁️	
最高気温	33.5	35.3	32.6	28.8	32.9	33.1	32.2	32	32.2	28.8	32.3	31.9	30	30.2	28.7	28.9	29.9	31	29.5	23.8	27.4	27.4	25.2	30.1	30.1	26.1	28.2	27.3	24.6	26.3	
最低気温	26.3	25.2	24.2	24.8	23.7	24	24.2	25.6	22.3	22.9	23.1	23.3	25.2	21	19.4	22.5	23.6	24.6	22.2	19.6	19.6	20	19.9	21.8	21.2	20.6	20.4	19.3	18.5	16.5	

ソーラーファームゆうとう 発電状況 (2020/9/1 ~ 2020/9/30)

■電力量 (kWh) ▲日射量 (kWh/m²)

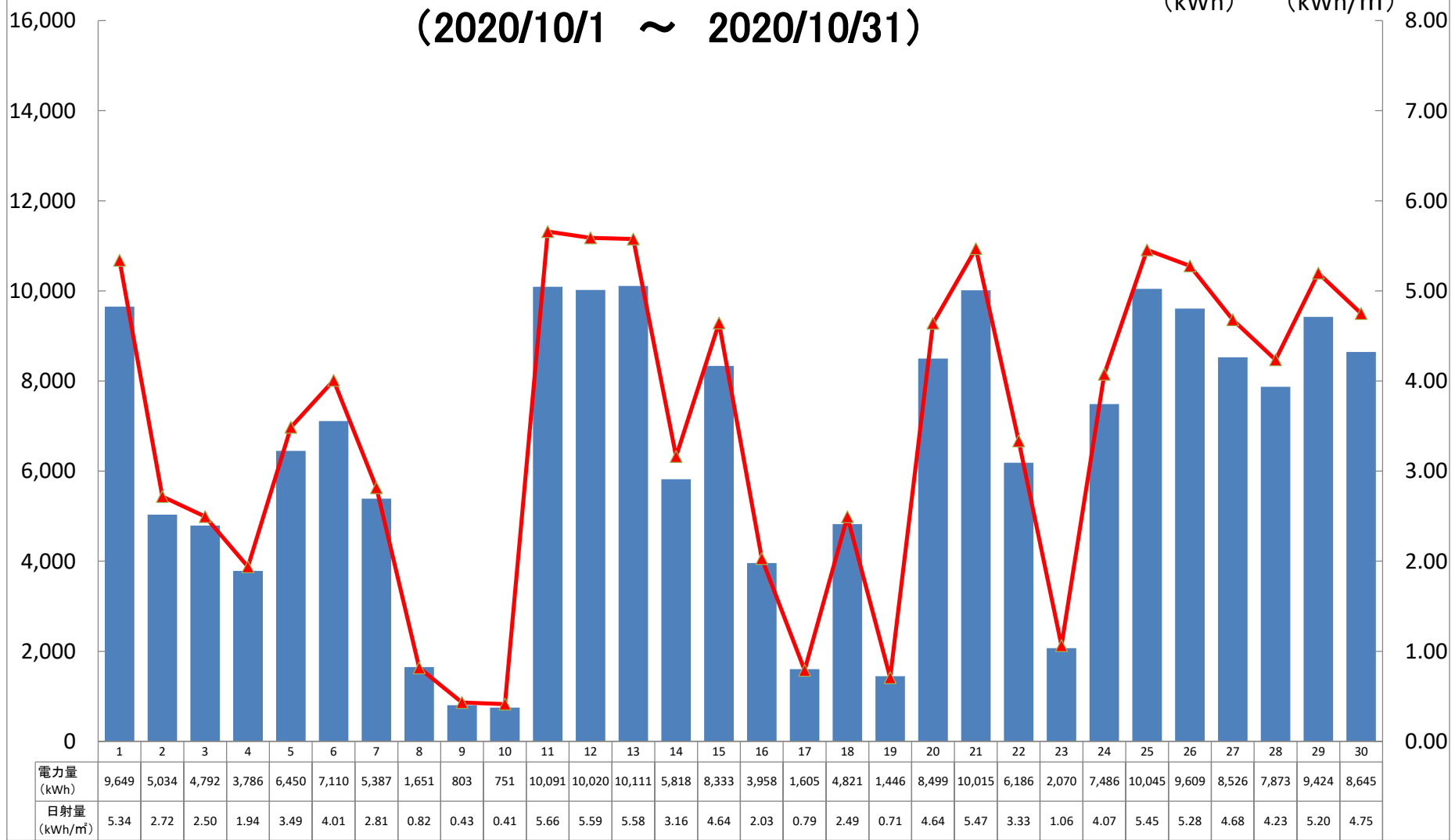


■2020年10月(2020年10月1日～10月31日)

日	1	2	3	4	5	6	7	8	9	10	11	12	13	14	15	16	17	18	19	20	21	22	23	24	25	26	27	28	29	30	31	計
電力量 (kWh)	9,649	5,034	4,792	3,786	6,450	7,110	5,387	1,651	803	751	10,091	10,020	10,111	5,818	8,333	3,958	1,605	4,821	1,446	8,499	10,015	6,186	2,070	7,486	10,045	9,609	8,526	7,873	9,424	8,645	9,306	199,300
日射量 (kWh/m ²)	5.34	2.72	2.50	1.94	3.49	4.01	2.81	0.82	0.43	0.41	5.66	5.59	5.58	3.16	4.64	2.03	0.79	2.49	0.71	4.64	5.47	3.33	1.06	4.07	5.45	5.28	4.68	4.23	5.20	4.75	5.16	
天気	☀️	☀️	☀️	☁️	☀️	☀️	☁️	☁️	☁️	☁️	☀️	☀️	☀️	☁️	☀️	☀️	☁️	☁️	☁️	☀️	☀️	☁️	☁️	☀️	☀️	☀️	☀️	☁️	☀️	☀️	☀️	
最高気温	25.9	26.2	26.2	25.8	28	26.2	24.5	17.2	18.9	20.4	28.8	27.8	28.5	25.2	24.8	21.6	18.1	19.8	17.2	22.8	22.2	24.8	21.1	20	20.8	22.6	22.7	22	23	21.4	19.7	
最低気温	19.1	19.2	19.5	21	17.9	16.8	15.8	15.1	16.1	18	16.7	19.2	18.6	20.3	18	16.8	14.4	13.3	13.2	11.1	12	15.4	15.6	13.3	12	12.1	12.1	11.4	14.7	12.1	9	

ソーラーファームゆうとう 発電状況 (2020/10/1 ~ 2020/10/31)

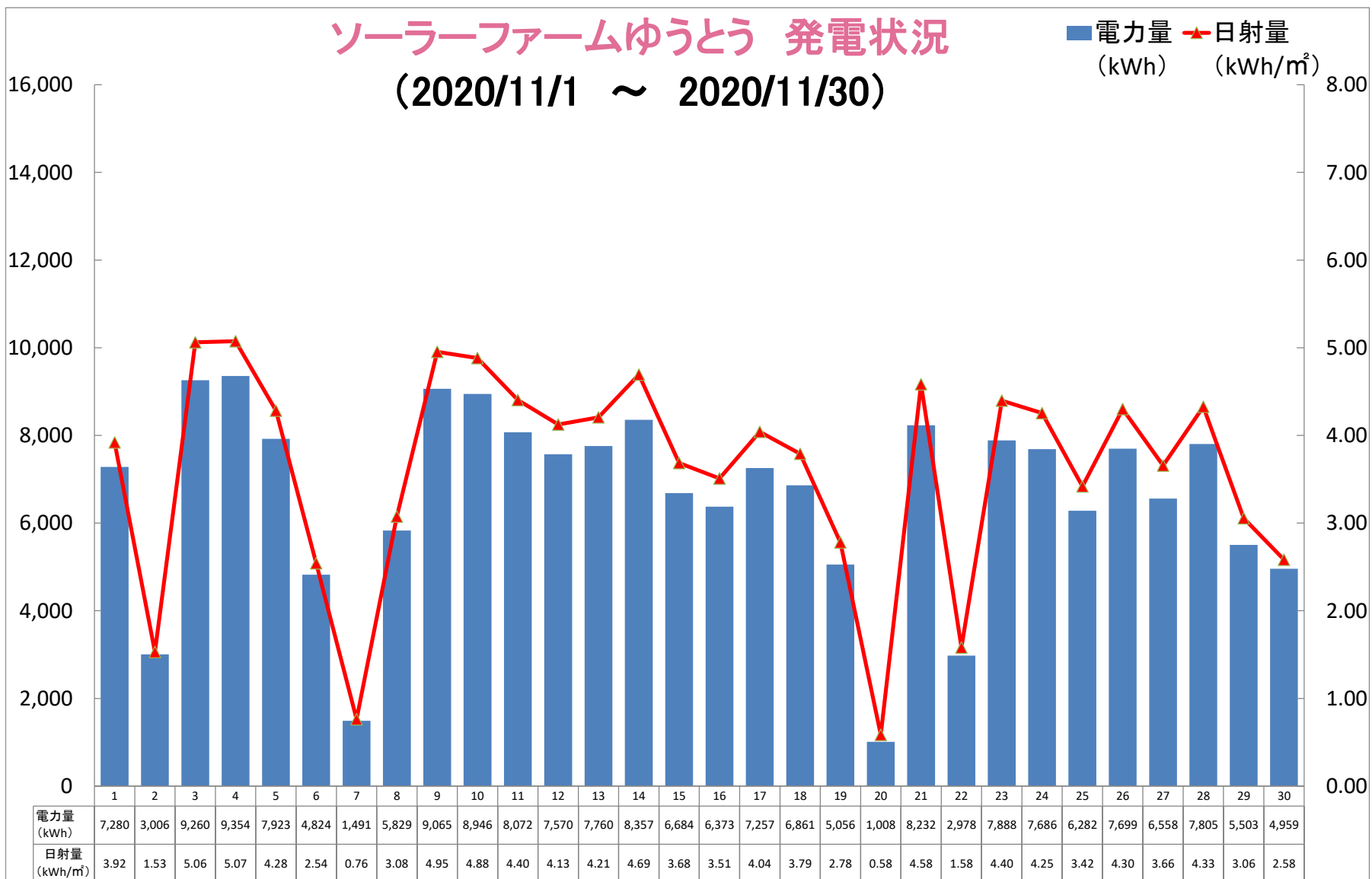
■電力量 (kWh) ▲日射量 (kWh/m²)



■2020年11月(2020年11月1日～11月30日)

日	1	2	3	4	5	6	7	8	9	10	11	12	13	14	15	16	17	18	19	20	21	22	23	24	25	26	27	28	29	30	計
電力量 (kWh)	7,280	3,006	9,260	9,354	7,923	4,824	1,491	5,829	9,065	8,946	8,072	7,570	7,760	8,357	6,684	6,373	7,257	6,861	5,056	1,008	8,232	2,978	7,888	7,686	6,282	7,699	6,558	7,805	5,503	4,959	197,567
日射量 (kWh/m ²)	3.92	1.53	5.06	5.07	4.28	2.54	0.76	3.08	4.95	4.88	4.40	4.13	4.21	4.69	3.68	3.51	4.04	3.79	2.78	0.58	4.58	1.58	4.40	4.25	3.42	4.30	3.66	4.33	3.06	2.58	
天気	☁	☁	☀	☀	☀	☀	☁	☁	☀	☀	☀	☀	☀	☀	☀	☁	☀	☀	☀	☁	☀	☁	☀	☀	☀	☀	☀	☀	☀	☀	
最高気温	22	20.2	20.3	16.9	18.3	19.9	19.4	22	17.4	17.3	17.9	19.1	21.3	21.8	21.1	22.2	22.7	23.9	24.1	21.7	20.8	20.1	20.7	19.3	20.1	19.3	19	16.7	15.3	14.9	
最低気温	9.1	14.3	12.2	8.8	7.8	9.7	13.7	15.7	9.5	8.2	8.2	9	10.1	10.4	11.8	12.8	12	15.9	16.6	17.8	12.8	12.4	12.5	7.6	10.7	8.8	10.5	8.3	5.6	6.9	

ソーラーファームゆうとう 発電状況 (2020/11/1 ~ 2020/11/30)



■2020年12月(2020年12月1日～12月31日)

日	1	2	3	4	5	6	7	8	9	10	11	12	13	14	15	16	17	18	19	20	21	22	23	24	25	26	27	28	29	30	31	計
電力量 (kWh)	7,733	4,215	7,545	6,787	6,675	6,639	7,442	7,076	3,477	7,166	5,621	4,333	4,595	5,142	5,389	6,332	7,087	6,743	6,583	6,736	7,525	7,135	7,261	2,020	6,807	6,678	7,035	3,875	4,152	4,746	7,231	187,781
日射量 (kWh/m ²)	4.33	2.23	4.22	3.76	3.73	3.73	4.17	3.97	1.77	4.02	3.05	2.39	2.41	2.80	2.82	3.37	3.90	3.62	3.55	3.68	4.20	4.05	3.98	1.00	3.75	3.70	3.94	2.23	2.15	2.54	3.96	
天気	☀	☀	☀	☀	☀	☀	☀	☀	☁	☀	☀	☁	☁	☀	☀	☀	☀	☀	☁	☀	☀	☀	☀	☀	☁	☀	☀	☁	☀	☀	☀	
最高気温	16.7	18.3	16.8	16.1	17.5	16.2	17.6	16.6	13.6	17.1	17.3	16.5	14.1	13.6	7	7	7.3	10.5	10.5	9.3	10.2	12.4	12.9	12	10.4	10.3	13.6	14.4	16.4	14.3	6.2	
最低気温	7.7	8.4	8.1	7.7	8.6	6	7.6	8.7	6.9	6	7	7.7	6.8	5.4	2.4	1.6	1.1	2.1	2.5	1.6	0.1	2.2	2.7	4.7	4.3	3.8	2.7	6.6	4.8	2.5	0.1	

ソーラーファームゆうとう 発電状況 (2020/12/1 ~ 2020/12/31)

■電力量 (kWh) ▲日射量 (kWh/m²)

