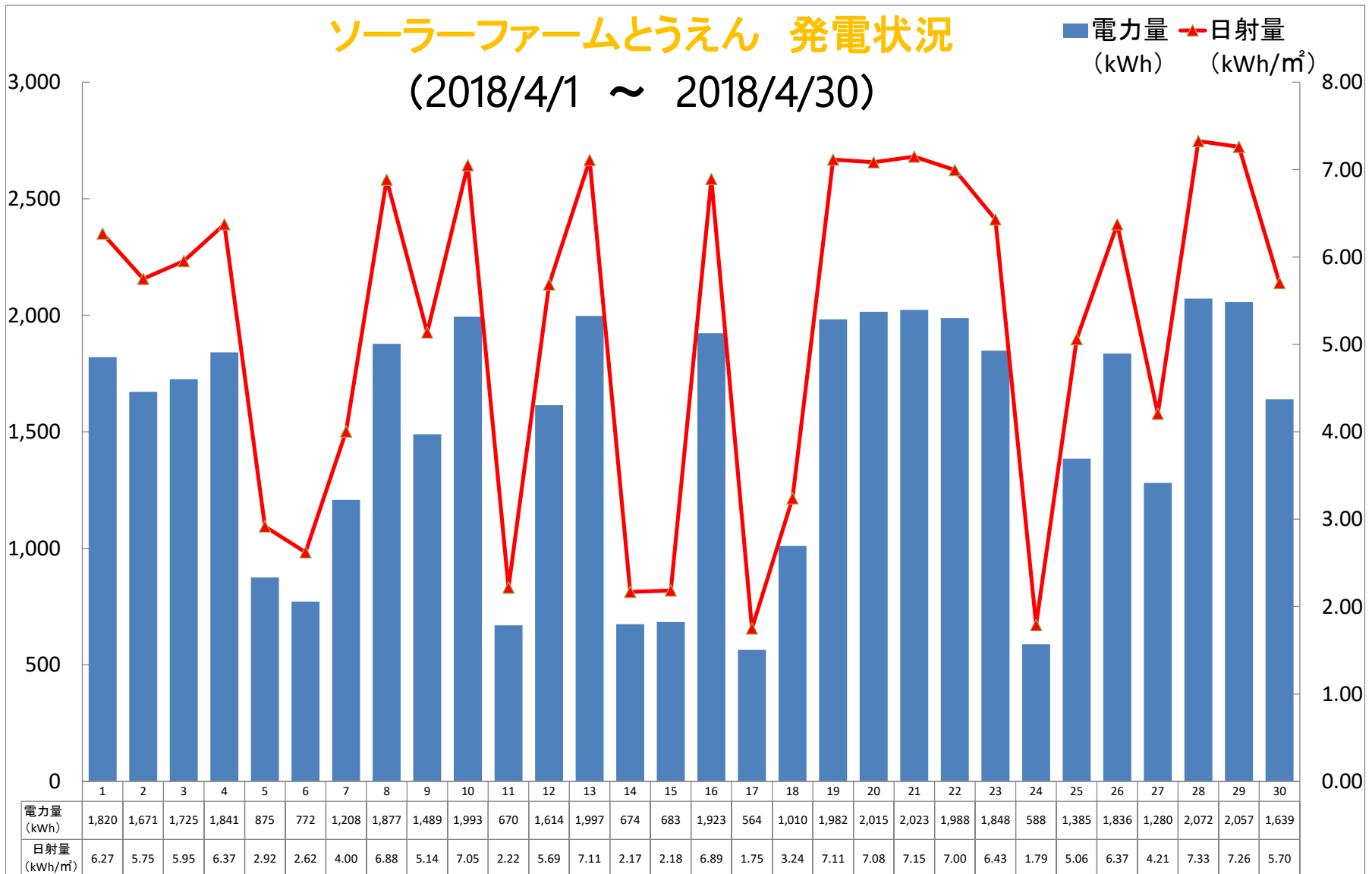


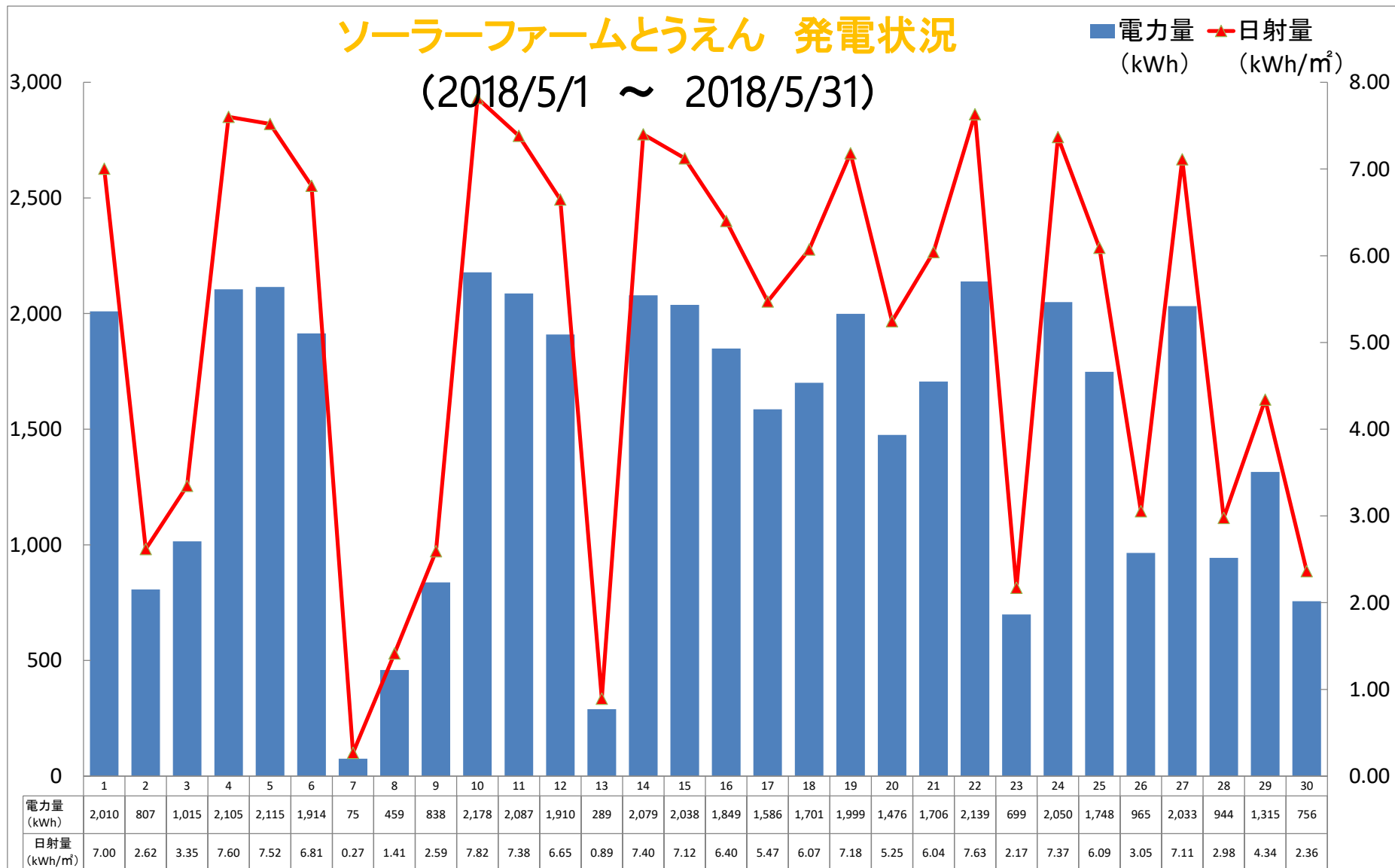
■2018年4月(2018年4月1日～4月30日)

日	1	2	3	4	5	6	7	8	9	10	11	12	13	14	15	16	17	18	19	20	21	22	23	24	25	26	27	28	29	30	計
電力量 (kWh)	1,820	1,671	1,725	1,841	875	772	1,208	1,877	1,489	1,993	670	1,614	1,997	674	683	1,923	564	1,010	1,982	2,015	2,023	1,988	1,848	588	1,385	1,836	1,280	2,072	2,057	1,639	45,121
日射量 (kWh/m ²)	6.27	5.75	5.95	6.37	2.92	2.62	4.00	6.88	5.14	7.05	2.22	5.69	7.11	2.17	2.18	6.89	1.75	3.24	7.11	7.08	7.15	7.00	6.43	1.79	5.06	6.37	4.21	7.33	7.26	5.70	
天気	☀️	☀️	☀️	☀️	☁️	☁️	☁️	☀️	☀️	☀️	☁️	☀️	☀️	☀️	☀️	☀️	☁️	☀️	☀️	☀️	☀️	☀️	☀️	☁️	☀️	☀️	☁️	☀️	☀️	☀️	
最高気温	20	26	24	25	21	21	16	13	18	20	19	24	22	20	19	19	19	21	22	26	25	25	24	21	25	22	22	26	24	24	
最低気温	11	13	12	14	13	15	12	6	6	10	12	16	11	12	14	10	13	13	13	13	14	13	15	17	18	13	16	14	13	15	



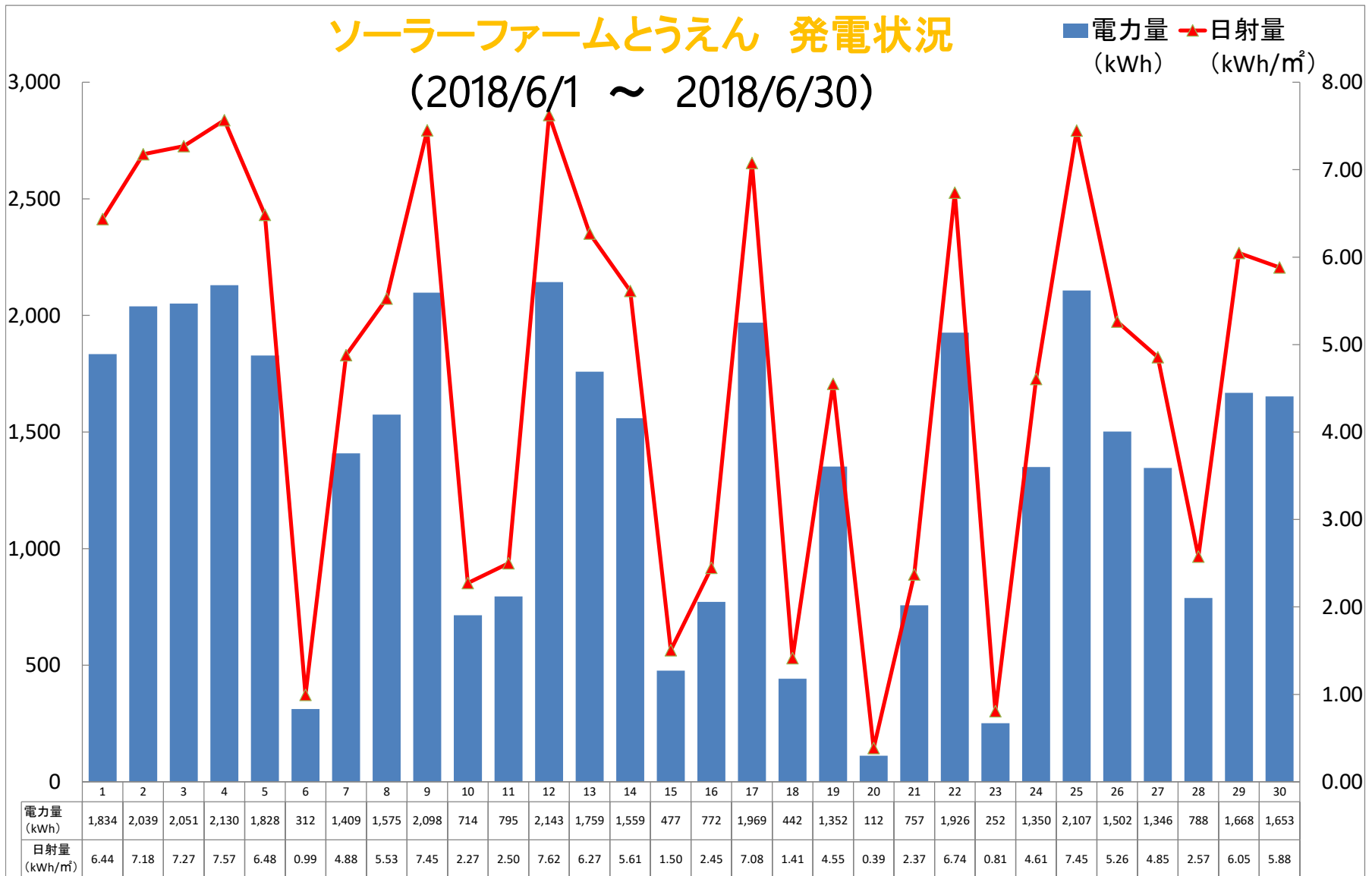
■2018年5月(2018年5月1日～5月31日)

日	1	2	3	4	5	6	7	8	9	10	11	12	13	14	15	16	17	18	19	20	21	22	23	24	25	26	27	28	29	30	31	計
電力量 (kWh)	2,010	807	1,015	2,105	2,115	1,914	75	459	838	2,178	2,087	1,910	289	2,079	2,038	1,849	1,586	1,701	1,999	1,476	1,706	2,139	699	2,050	1,748	965	2,033	944	1,315	756	386	44,883
日射量 (kWh/m ²)	7.00	2.62	3.35	7.60	7.52	6.81	0.27	1.41	2.59	7.82	7.38	6.65	0.89	7.40	7.12	6.40	5.47	6.07	7.18	5.25	6.04	7.63	2.17	7.37	6.09	3.05	7.11	2.98	4.34	2.36	1.18	
天気	☀️	☁️	☀️	☀️	☀️	☀️	☁️	☁️	☁️	☀️	☀️	☀️	☁️	☀️	☀️	☀️	☀️	☀️	☀️	☀️	☀️	☀️	☁️	☀️	☀️	☁️	☀️	☁️	☀️	☁️	☁️	
最高気温	26	23	24	21	23	25	20	19	19	21	21	24	20	27	27	27	27	27	26	22	26	25	21	29	29	26	27	26	27	24	20	
最低気温	15	16	17	14	10	14	15	15	12	10	10	11	16	17	18	17	19	20	20	16	15	15	17	18	17	18	16	20	19	20	18	



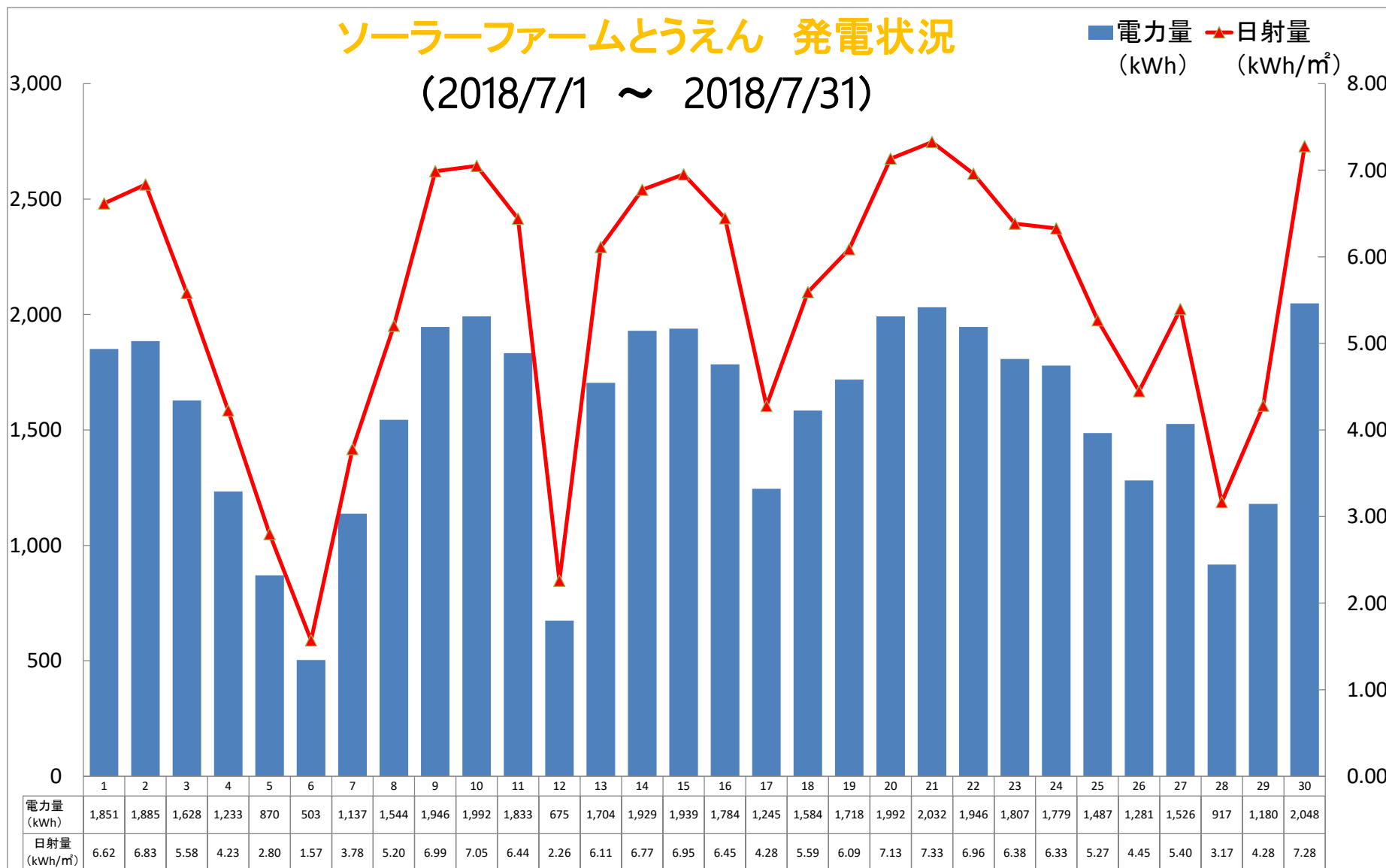
■2018年6月(2018年6月1日～6月30日)

日	1	2	3	4	5	6	7	8	9	10	11	12	13	14	15	16	17	18	19	20	21	22	23	24	25	26	27	28	29	30	計
電力量 (kWh)	1,834	2,039	2,051	2,130	1,828	312	1,409	1,575	2,098	714	795	2,143	1,759	1,559	477	772	1,969	442	1,352	112	757	1,926	252	1,350	2,107	1,502	1,346	788	1,668	1,653	40,717
日射量 (kWh/m ²)	6.44	7.18	7.27	7.57	6.48	0.99	4.88	5.53	7.45	2.27	2.50	7.62	6.27	5.61	1.50	2.45	7.08	1.41	4.55	0.39	2.37	6.74	0.81	4.61	7.45	5.26	4.85	2.57	6.05	5.88	
天気	☀	☀	☀	☀	☀	☁	☀	☁	☀	☁	☁	☀	☀	☀	☁	☁	☀	☀	☁	☁	☁	☀	☁	☀	☀	☀	☀	☀	☀	☀	
最高気温	26	26	27	27	28	22	26	27	31	25	29	31	28	28	24	21	25	23	27	22	26	31	22	28	32	30	28	29	29	32	
最低気温	17	18	18	18	18	17	20	20	21	21	22	21	20	19	20	18	17	18	18	19	22	18	20	18	21	22	23	24	24	25	



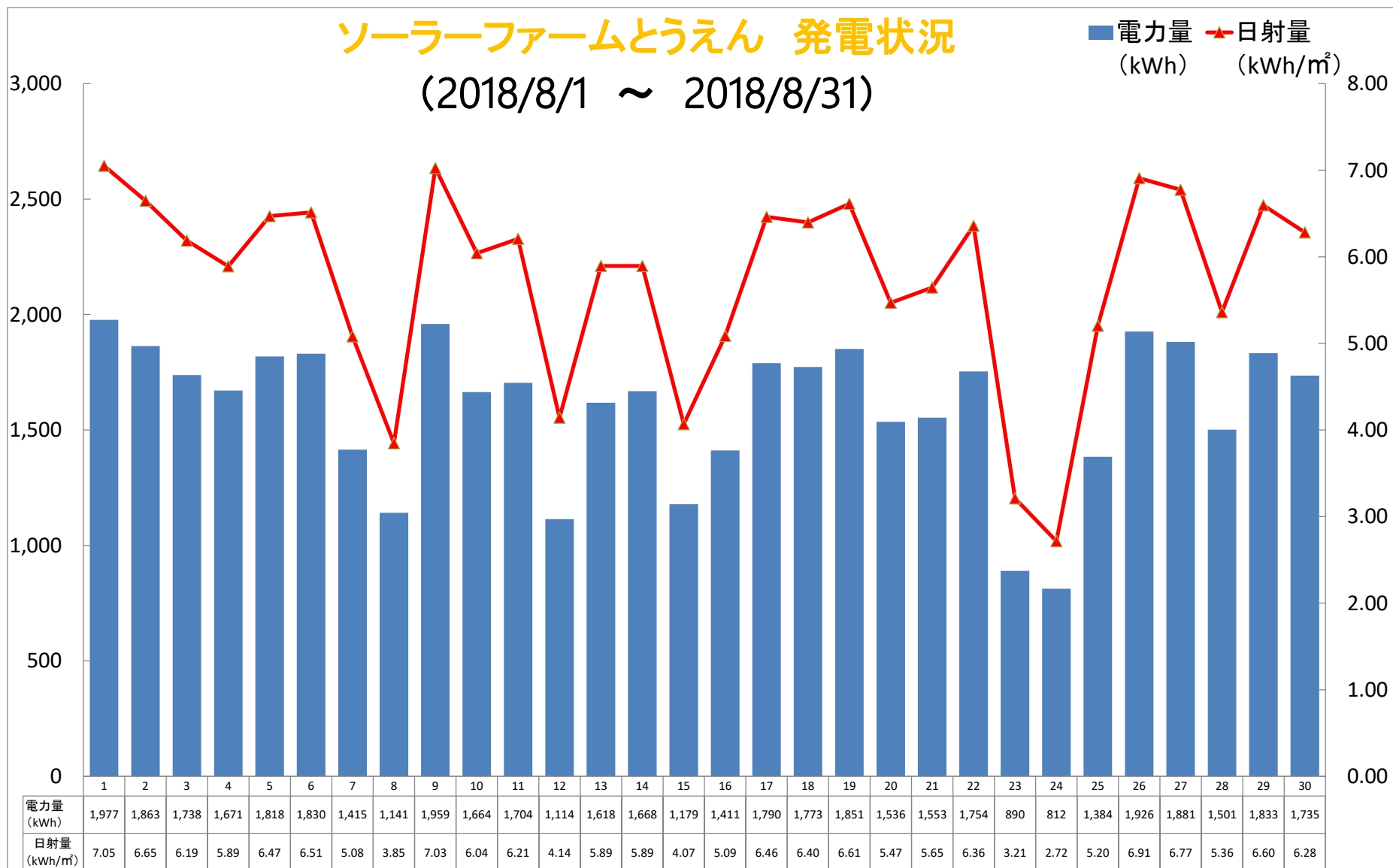
■2018年7月(2018年7月1日～7月31日)

日	1	2	3	4	5	6	7	8	9	10	11	12	13	14	15	16	17	18	19	20	21	22	23	24	25	26	27	28	29	30	31	計
電力量 (kWh)	1,851	1,885	1,628	1,233	870	503	1,137	1,544	1,946	1,992	1,833	675	1,704	1,929	1,939	1,784	1,245	1,584	1,718	1,992	2,032	1,946	1,807	1,779	1,487	1,281	1,526	917	1,180	2,048	1,987	46,997
日射量 (kWh/m ²)	6.62	6.83	5.58	4.23	2.80	1.57	3.78	5.20	6.99	7.05	6.44	2.26	6.11	6.77	6.95	6.45	4.28	5.59	6.09	7.13	7.33	6.96	6.38	6.33	5.27	4.45	5.40	3.17	4.28	7.28	7.10	
天気	☀️	☀️	☀️	☁️	☁️	☁️	☁️	☀️	☀️	☀️	☁️	☁️	☁️	☀️	☀️	☀️	☀️	☀️	☀️	☀️	☀️	☀️	☀️	☀️	☀️	☀️	☀️	☀️	☀️	☀️	☀️	
最高気温	30	31	30	30	27	27	29	31	32	31	32	31	35	33	33	33	32	33	33	33	33	35	38	34	34	31	33	32	31	33	32	
最低気温	25	24	24	25	24	23	25	25	24	24	25	26	24	26	27	26	27	27	27	27	27	26	27	27	27	26	25	23	25	24	26	



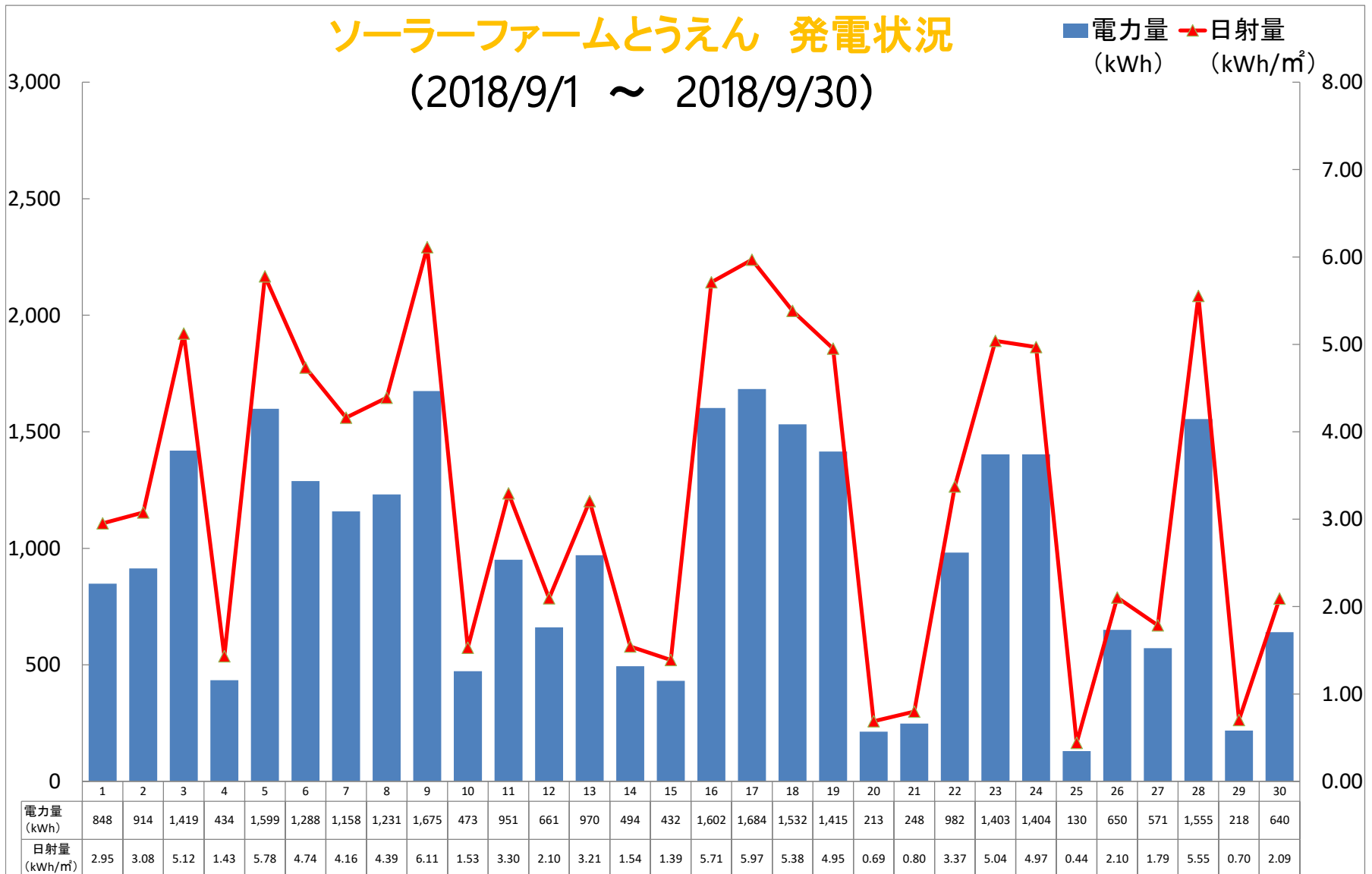
■2018年8月(2018年8月1日～8月31日)

日	1	2	3	4	5	6	7	8	9	10	11	12	13	14	15	16	17	18	19	20	21	22	23	24	25	26	27	28	29	30	31	計
電力量 (kWh)	1,977	1,863	1,738	1,671	1,818	1,830	1,415	1,141	1,959	1,664	1,704	1,114	1,618	1,668	1,179	1,411	1,790	1,773	1,851	1,536	1,553	1,754	890	812	1,384	1,926	1,881	1,501	1,833	1,735	1,789	47,988
日射量 (kWh/m ²)	7.05	6.65	6.19	5.89	6.47	6.51	5.08	3.85	7.03	6.04	6.21	4.14	5.89	5.89	4.07	5.09	6.46	6.40	6.61	5.47	5.65	6.36	3.21	2.72	5.20	6.91	6.77	5.36	6.60	6.28	6.45	
天気	☀	☀	☀	☀	☀	☀	☀	☀	☀	☀	☀	☁	☀	☀	☁	☀	☀	☀	☀	☀	☀	☀	☁	☁	☀	☀	☀	☁	☀	☀	☀	
最高気温	33	36	38	33	34	37	33	37	36	33	35	35	33	32	31	31	31	28	29	33	32	35	31	30	31	36	36	35	35	32	34	
最低気温	25	27	26	28	28	27	27	26	27	27	27	27	25	26	25	25	22	21	21	22	25	26	27	26	27	25	25	25	26	26	26	



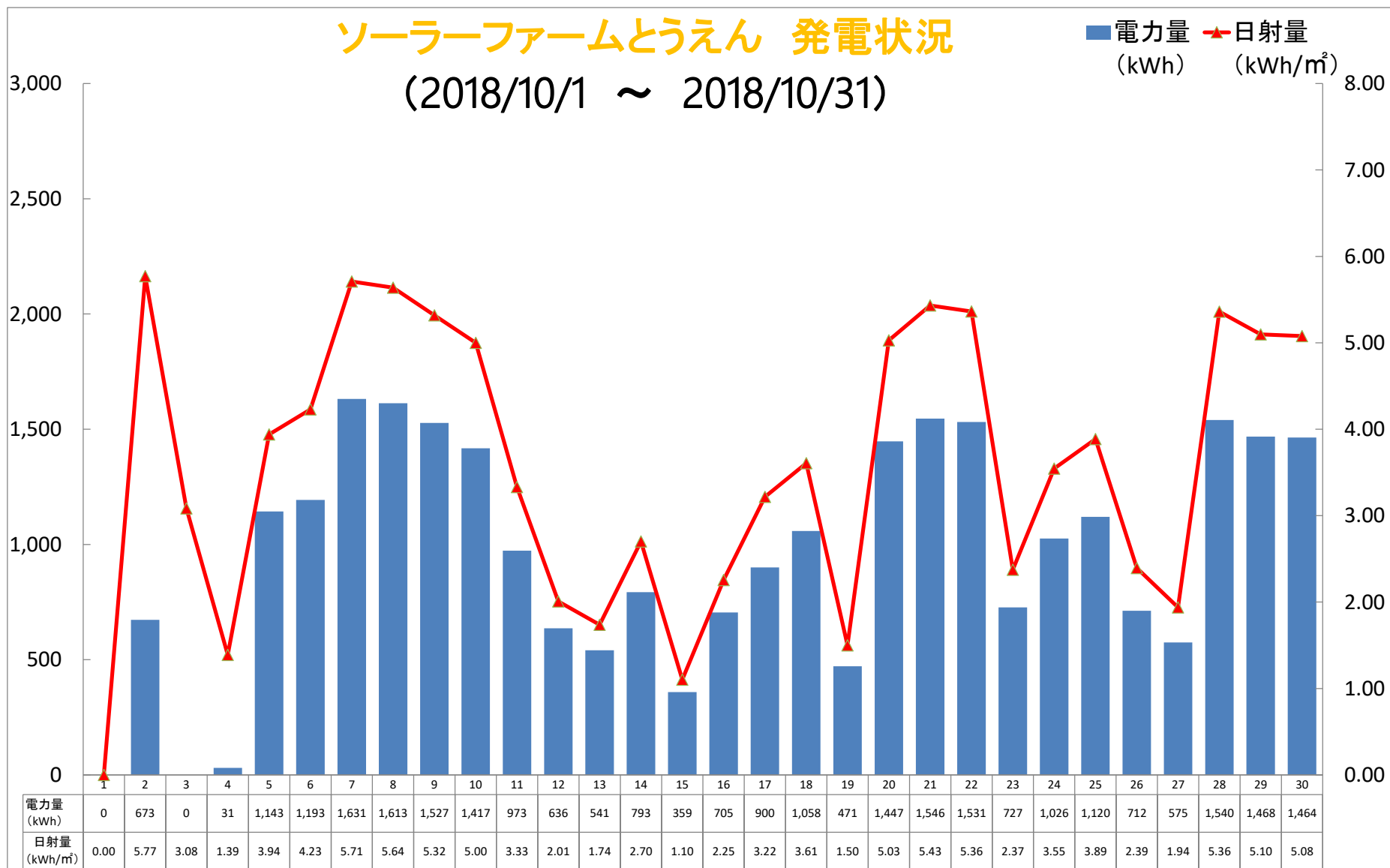
■2018年9月(2018年9月1日～9月30日)

日	1	2	3	4	5	6	7	8	9	10	11	12	13	14	15	16	17	18	19	20	21	22	23	24	25	26	27	28	29	30	計
電力量 (kWh)	848	914	1,419	434	1,599	1,288	1,158	1,231	1,675	473	951	661	970	494	432	1,602	1,684	1,532	1,415	213	248	982	1,403	1,404	130	650	571	1,555	218	640	28,795
日射量 (kWh/m ²)	2.95	3.08	5.12	1.43	5.78	4.74	4.16	4.39	6.11	1.53	3.30	2.10	3.21	1.54	1.39	5.71	5.97	5.38	4.95	0.69	0.80	3.37	5.04	4.97	0.44	2.10	1.79	5.55	0.70	2.09	
天気	☁	☁	☀	☁	☀	☁	☀	☀	☀	☁	☁	☁	☁	☁	☁	☀	☀	☀	☀	☁	☁	☀	☀	☀	☁	☁	☁	☀	☁	☁	
最高気温	29	29	30	29	30	31	31	31	30	26	27	24	28	24	25	31	32	29	28	23	23	30	29	29	25	25	22	26	21	26	
最低気温	25	24	23	24	23	23	23	26	25	24	20	21	20	20	22	22	24	22	20	21	19	21	21	22	23	20	18	15	18	19	



■2018年10月(2018年10月1日～10月31日)

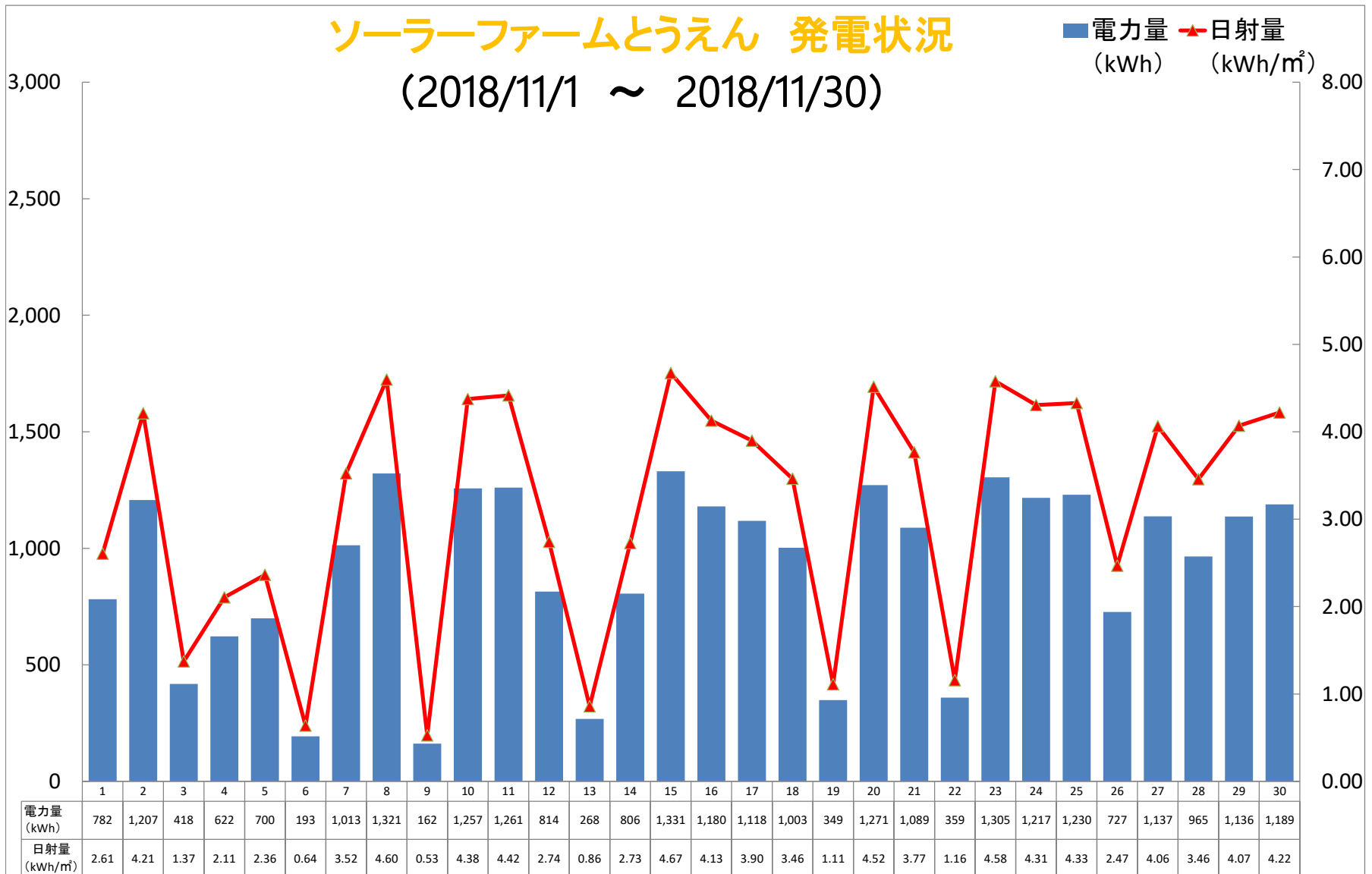
日	1	2	3	4	5	6	7	8	9	10	11	12	13	14	15	16	17	18	19	20	21	22	23	24	25	26	27	28	29	30	31	計
電力量 (kWh)	0	673	0	31	1,143	1,193	1,631	1,613	1,527	1,417	973	636	541	793	359	705	900	1,058	471	1,447	1,546	1,531	727	1,026	1,120	712	575	1,540	1,468	1,464	1,246	28,822
日射量 (kWh/m ²)	0.00	5.77	3.08	1.39	3.94	4.23	5.71	5.64	5.32	5.00	3.33	2.01	1.74	2.70	1.10	2.25	3.22	3.61	1.50	5.03	5.43	5.36	2.37	3.55	3.89	2.39	1.94	5.36	5.10	5.08	4.26	
天気	☀	☀	☀	☁	☁	☀	☀	☀	☀	☁	☁	☁	☁	☀	☁	☁	☀	☀	☁	☀	☀	☀	☀	☀	☀	☀	☀	☀	☀	☀	☀	
最高気温	27	27	25	22	29	29	31	28	2	28	27	21	22	22	19	22	24	24	20	24	23	23	21	26	24	24	24	22	22	21	19	
最低気温	23	16	16	20	20	23	23	18	18	19	20	17	16	15	17	13	15	6	16	12	11	12	14	16	15	14	17	14	13	11	11	



■2018年11月(2018年11月1日～11月30日)

日	1	2	3	4	5	6	7	8	9	10	11	12	13	14	15	16	17	18	19	20	21	22	23	24	25	26	27	28	29	30	計	
電力量 (kWh)	782	1,207	418	622	700	193	1,013	1,321	162	1,257	1,261	814	268	806	1,331	1,180	1,118	1,003	349	1,271	1,089	359	1,305	1,217	1,230	727	1,137	965	1,136	1,189	27,427	
日射量 (kWh/m ²)	2.61	4.21	1.37	2.11	2.36	0.64	3.52	4.60	0.53	4.38	4.42	2.74	0.86	2.73	4.67	4.13	3.90	3.46	1.11	4.52	3.77	1.16	4.58	4.31	4.33	2.47	4.06	3.46	4.07	4.22		
天気	☁	☀	☁	☁	☁	☁	☀	☀	☁	☀	☀	☀	☁	☁	☀	☀	☀	☀	☁	☀	☁	☁	☀	☀	☀	☁	☀	☀	☁	☀	☀	
最高気温	20	20	18	21	23	19	22	22	19	23	21	21	18	18	18	19	20	19	16	17	18	16	16	16	17	18.9	21.7	20.9	18.6	17.3		
最低気温	10	10	11	14	15	16	15	13	16	15	15	14	15	14	9	8	10	11	13	10	8	13	6	7	6	6.3	11.3	9.7	11.2	7.8		

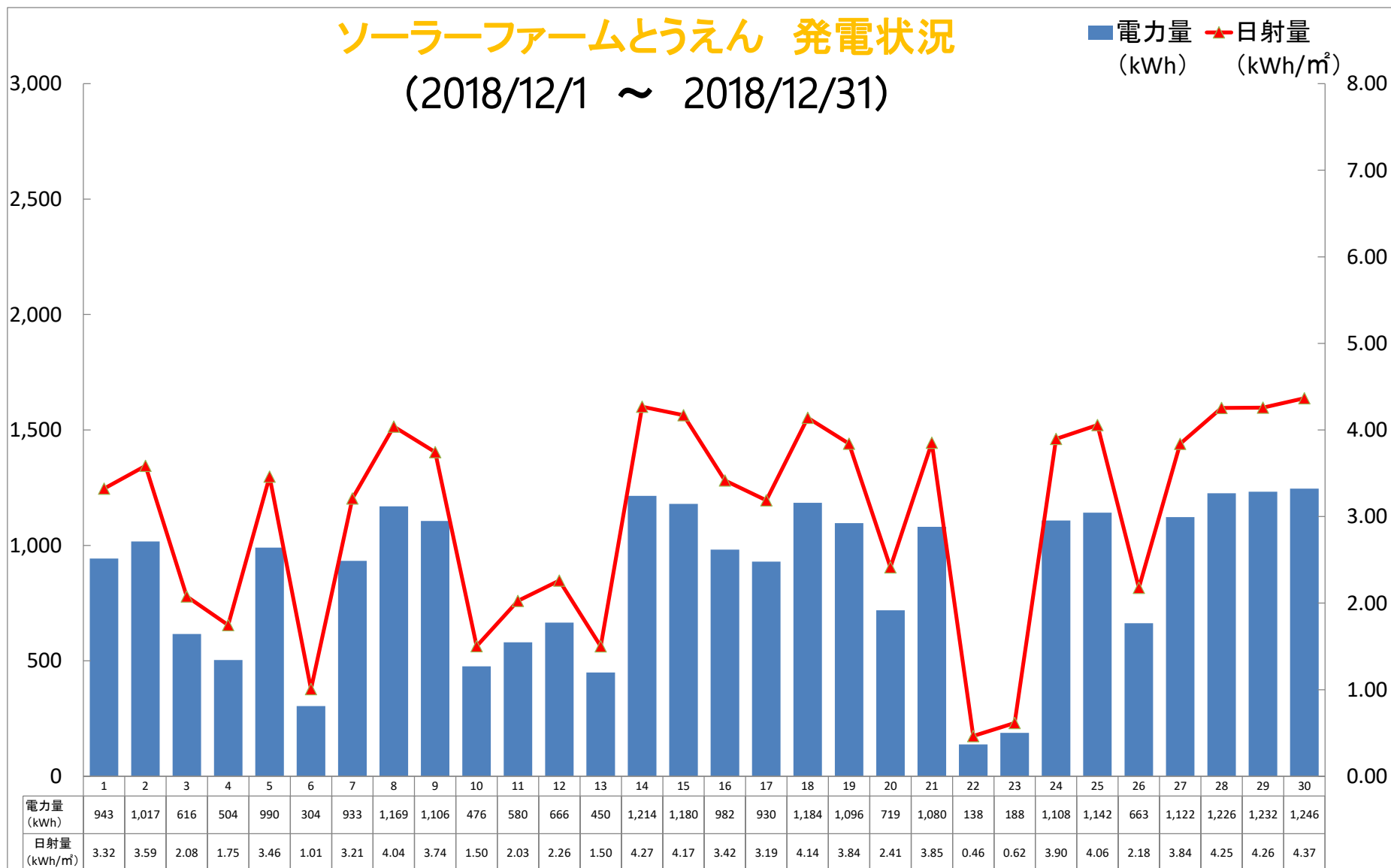
ソーラーファームとうえん 発電状況 (2018/11/1 ~ 2018/11/30)



■2018年12月(2018年12月1日～12月31日)

日	1	2	3	4	5	6	7	8	9	10	11	12	13	14	15	16	17	18	19	20	21	22	23	24	25	26	27	28	29	30	31	計
電力量 (kWh)	943	1,017	616	504	990	304	933	1,169	1,106	476	580	666	450	1,214	1,180	982	930	1,184	1,096	719	1,080	138	188	1,108	1,142	663	1,122	1,226	1,232	1,246	548	26,203
日射量 (kWh/m ²)	3.32	3.59	2.08	1.75	3.46	1.01	3.21	4.04	3.74	1.50	2.03	2.26	1.50	4.27	4.17	3.42	3.19	4.14	3.84	2.41	3.85	0.46	0.62	3.90	4.06	2.18	3.84	4.25	4.26	4.37	1.78	
天気	☀️	☁️	☁️	☁️	☀️	☁️	☁️	☀️	☁️	☁️	☁️	☁️	☁️	☀️	☁️	☁️	☁️	☀️	☀️	☁️	☀️	☁️	☁️	☀️	☀️	☁️	☁️	☀️	☀️	☀️	☁️	
最高気温	20.5	17	19.2	22.1	21.7	17	22.4	15	13	11.3	11.6	12.9	12.9	13.1	10.1	15.8	15.5	15.1	14.3	17.2	15.3	13.6	13.1	15	13.2	13.4	16.5	10.1	9.5	9.6	10.9	
最低気温	6.1	10.9	11.4	15	15.7	13.2	12.7	7.6	4.7	6.8	5.3	8	6.4	4.2	5.6	4.2	7.9	6.9	4	7.4	4.5	9.8	10.8	6.3	5.4	3.2	7.5	5.5	-0.3	-1.2	2.2	

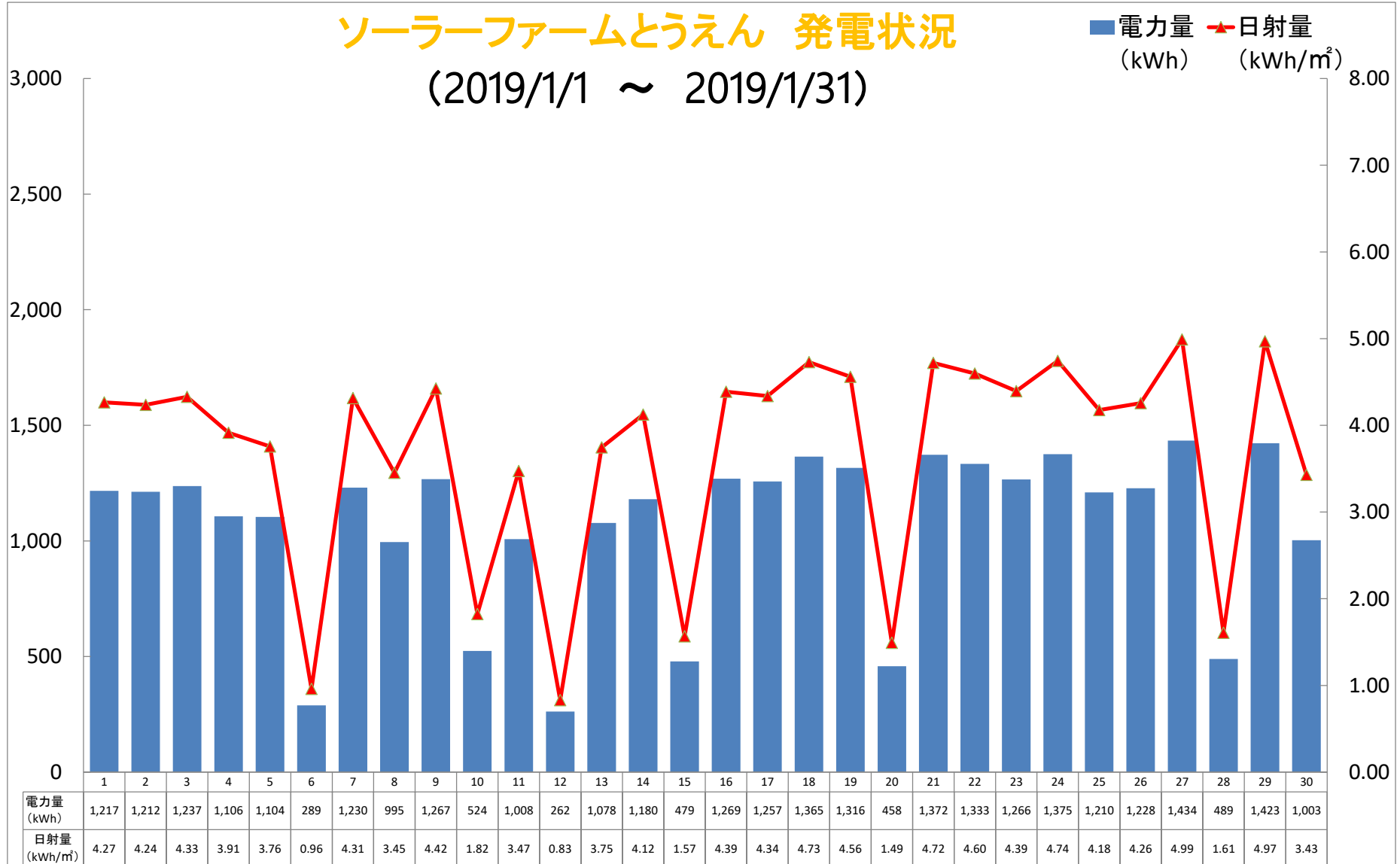
ソーラーファームとうえん 発電状況 (2018/12/1 ~ 2018/12/31)



■2019年1月(2019年1月1日～1月31日)

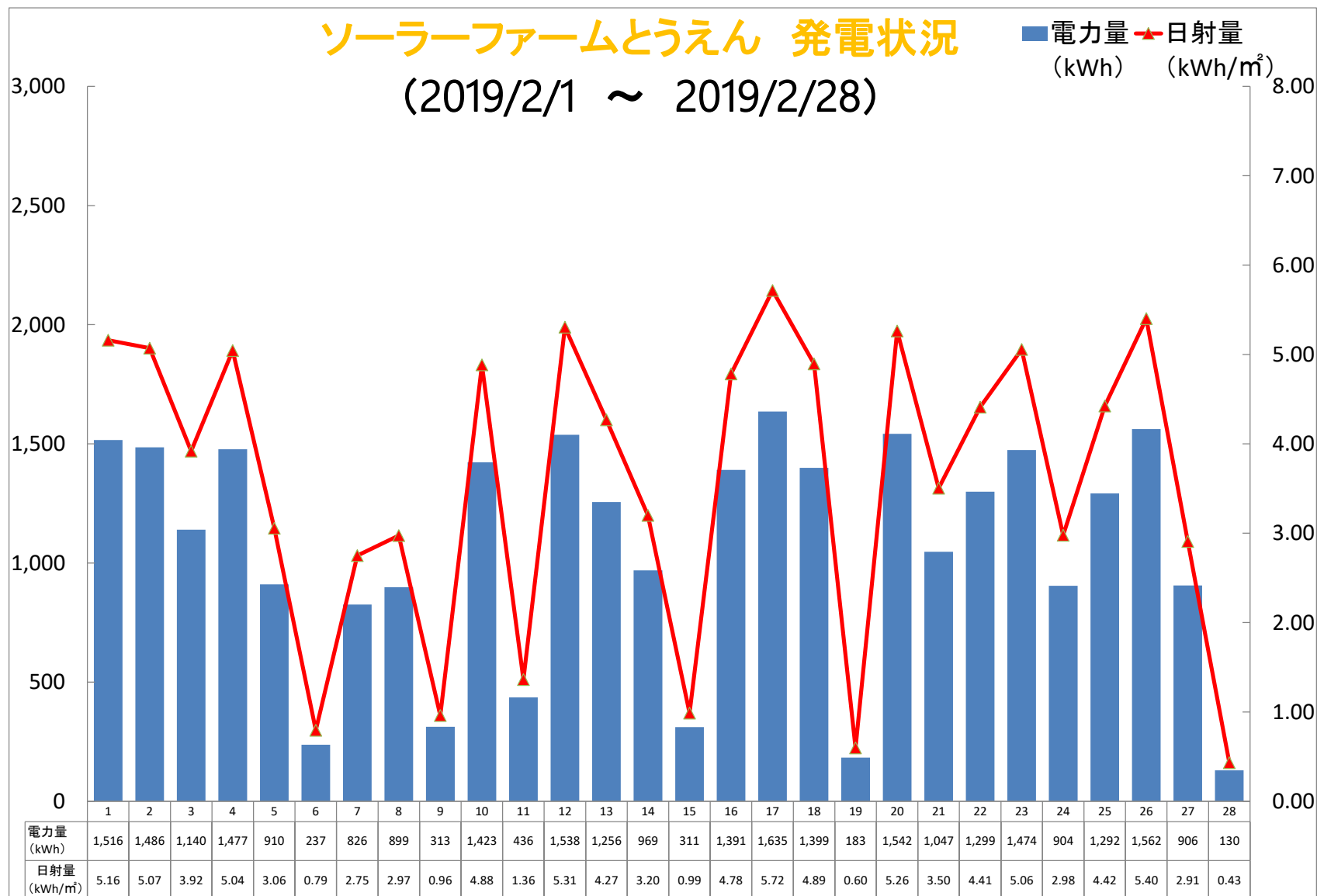
日	1	2	3	4	5	6	7	8	9	10	11	12	13	14	15	16	17	18	19	20	21	22	23	24	25	26	27	28	29	30	31	計	
電力量 (kWh)	1,217	1,212	1,237	1,106	1,104	289	1,230	995	1,267	524	1,008	262	1,078	1,180	479	1,269	1,257	1,365	1,316	458	1,372	1,333	1,266	1,375	1,210	1,228	1,434	489	1,423	1,003	384	31,987	
日射量 (kWh/m ²)	4.27	4.24	4.33	3.91	3.76	0.96	4.31	3.45	4.42	1.82	3.47	0.83	3.75	4.12	1.57	4.39	4.34	4.73	4.56	1.49	4.72	4.60	4.39	4.74	4.18	4.26	4.99	1.61	4.97	3.43	1.26		
天気	☀	☀	☀	☀	☀	☁	☀	☀	☁	☀	☀	☁	☀	☀	☁	☀	☁	☀	☀	☁	☀	☀	☀	☀	☀	☀	☀	☁	☀	☁	☁	☁	
最高気温	11.9	12.5	12.4	12.4	17.6	9.4	11.2	14.7	11.3	11.1	14.2	11	12.5	12.3	11.4	14.4	14.9	11.9	12.3	15.4	13.9	14.4	14.4	12.6	12	12.2	9.9	12.1	11.2	12.8	9.6		
最低気温	1.9	5.7	0.7	0.6	4	6.1	2	1.1	4.1	1.8	0.9	7.1	5.1	4.4	2.8	3.9	3.2	3.1	0.2	3	6.3	5.5	3.6	4.8	1.6	2.5	-1.3	0.6	1.8	1.1	2.7		

ソーラーファームとうえん 発電状況 (2019/1/1 ~ 2019/1/31)



■2019年2月(2019年2月1日~2月28日)

日	1	2	3	4	5	6	7	8	9	10	11	12	13	14	15	16	17	18	19	20	21	22	23	24	25	26	27	28	計
電力量 (kWh)	1,516	1,486	1,140	1,477	910	237	826	899	313	1,423	436	1,538	1,256	969	311	1,391	1,635	1,399	183	1,542	1,047	1,299	1,474	904	1,292	1,562	906	130	29,500
日射量 (kWh/m ²)	5.16	5.07	3.92	5.04	3.06	0.79	2.75	2.97	0.96	4.88	1.36	5.31	4.27	3.20	0.99	4.78	5.72	4.89	0.60	5.26	3.50	4.41	5.06	2.98	4.42	5.40	2.91	0.43	
天気																													
最高気温	12.2	9.9	12.1	11.2	12.8	9.6	10.5	12.5	15.7	21.1	13	11.4	17.7	12.8	10.8	9	10.9	12.8	13.5	9.4	12	16.4	12.4	14.2	10.9	16.4	13.5	11	
最低気温	2.5	-1.3	0.6	1.8	1.1	2.7	3.3	-0.1	2	9.2	5.7	6.6	3.8	7	6.7	3.7	5	1.6	5.3	1.9	4.9	6.3	4.8	3.2	6.3	8.2	8.7	9.3	



■2019年3月(2019年3月1日～3月31日)

日	1	2	3	4	5	6	7	8	9	10	11	12	13	14	15	16	17	18	19	20	21	22	23	24	25	26	27	28	29	30	31	計	
電力量 (kWh)	1,314	1,553	314	666	1,704	659	1,340	1,824	1,821	435	1,014	1,724	1,690	1,823	1,616	1,283	1,433	1,424	755	1,833	265	1,681	1,130	1,992	1,481	1,157	1,740	959	1,380	811	1,815	38,819	
日射量 (kWh/m ²)	4.50	5.33	0.96	2.21	5.82	2.07	4.82	6.31	6.32	1.35	3.54	5.91	5.89	6.31	5.59	4.28	4.88	5.06	2.36	6.41	0.87	5.79	3.65	7.10	5.11	4.02	6.04	3.13	4.58	2.55	6.59		
天気	☁	☀	☁☔	☁☔	☀	☁	☁	☀	☀	☁	☁	☀	☀	☀	☀	☁	☀	☀	☀	☀	☁☔	☀	☁	☀	☀	☁☔	☀	☁	☁	☁	☁	☀	
最高気温	14.7	15.5	11.3	15.8	15.8	15.7	16.6	14.3	17.3	16.5	20.5	18.5	16.1	15.5	15.7	16.3	15.2	14.8	18.3	21.2	17.6	23.9	13.1	15.6	17.4	15.6	20.8	20.5	15.2	17.9	16.9		
最低気温	9.8	6.9	8.8	9.7	8.6	9.2	10	3.9	4.8	6.9	9.6	5.5	8.7	4.2	3.1	6.3	3.6	3	6.7	7	11.7	11.8	10.2	3.5	4.8	10	6.5	13.8	10.7	7.7	9.8		

