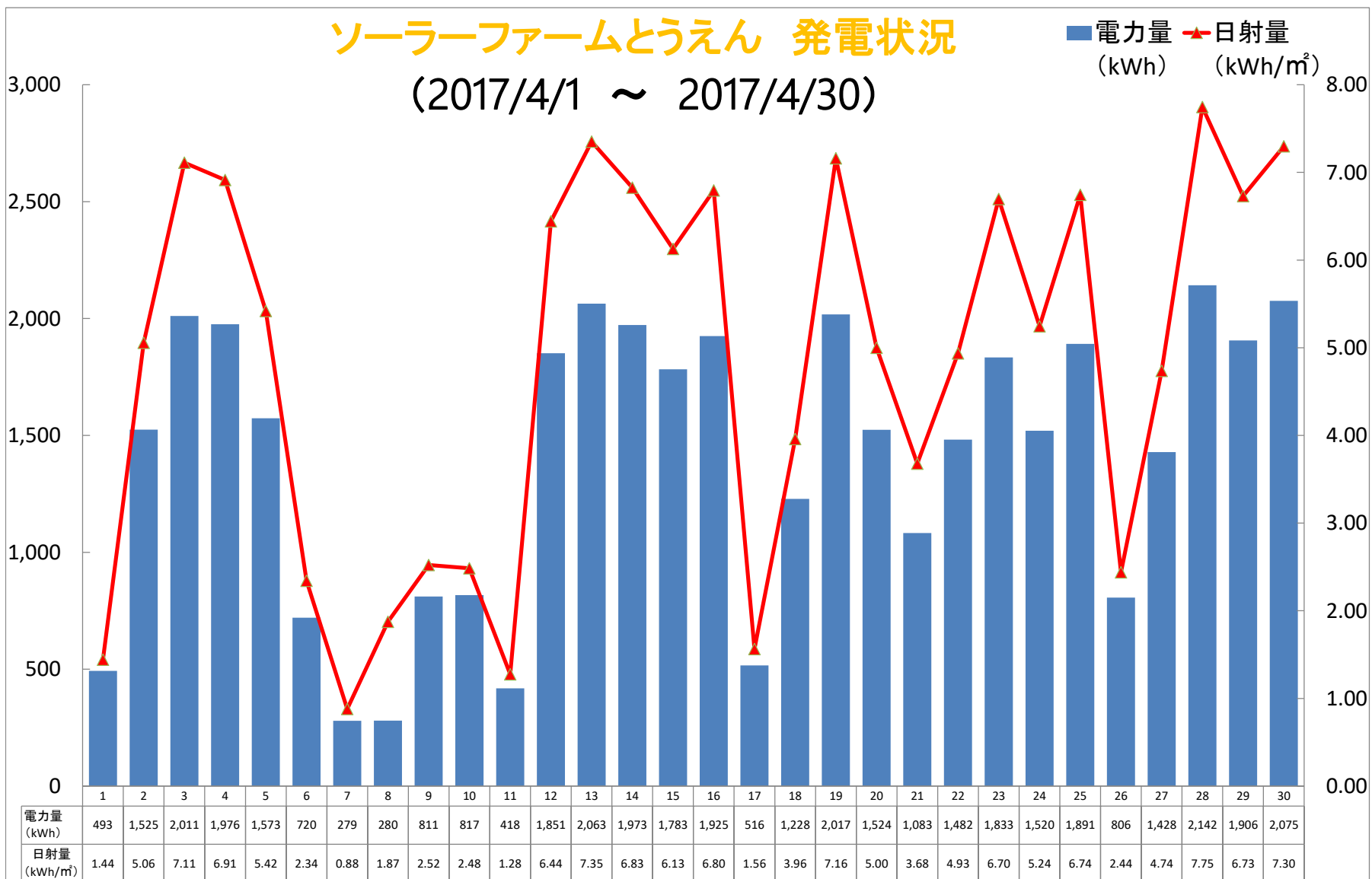


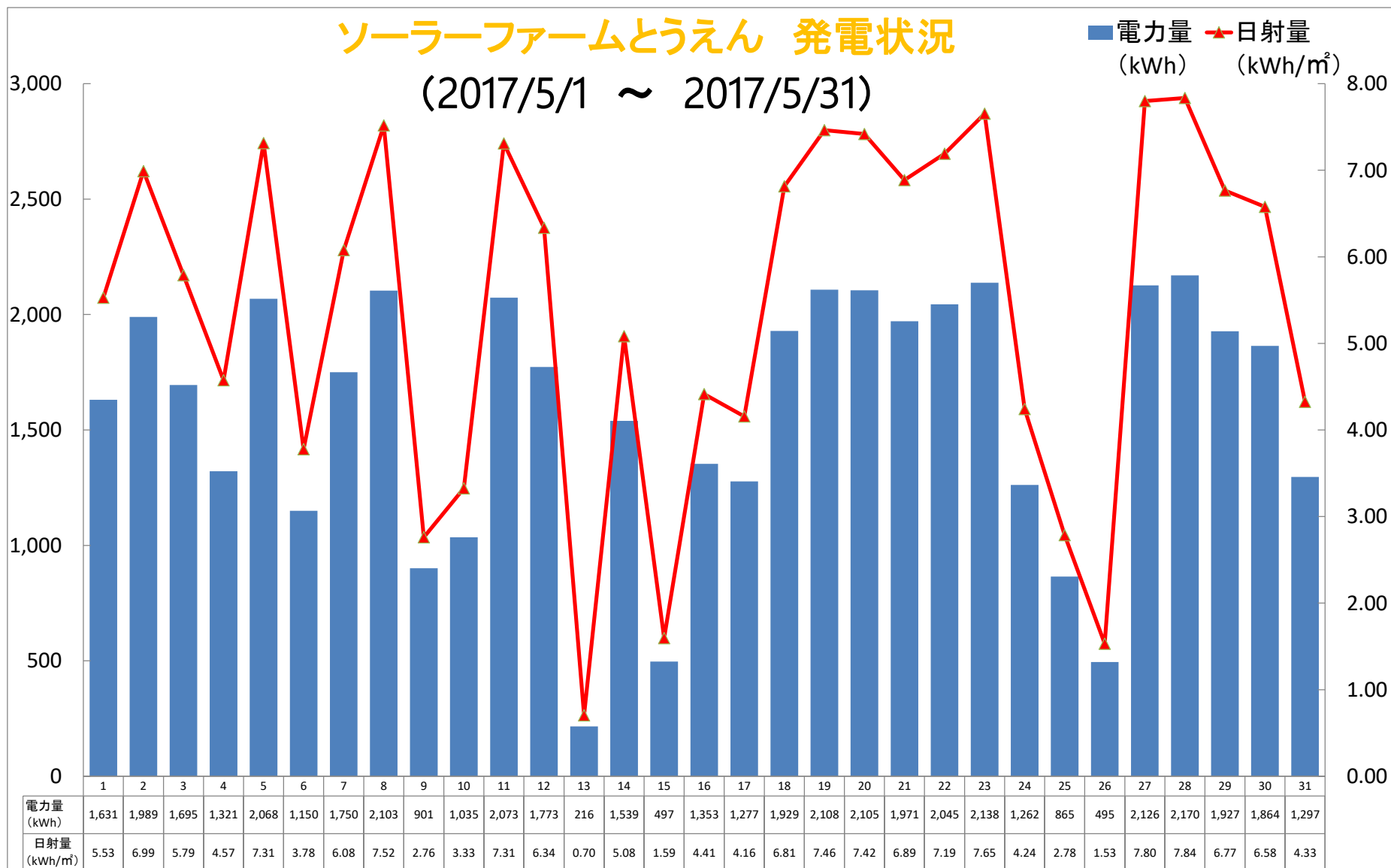
■2017年4月(2017年4月1日～4月30日)

日	1	2	3	4	5	6	7	8	9	10	11	12	13	14	15	16	17	18	19	20	21	22	23	24	25	26	27	28	29	30	計
電力量 (kWh)	493	1,525	2,011	1,976	1,573	720	279	280	811	817	418	1,851	2,063	1,973	1,783	1,925	516	1,228	2,017	1,524	1,083	1,482	1,833	1,520	1,891	806	1,428	2,142	1,906	2,075	41,951
日射量 (kWh/m ²)	1.44	5.06	7.11	6.91	5.42	2.34	0.88	1.87	2.52	2.48	1.28	6.44	7.35	6.83	6.13	6.80	1.56	3.96	7.16	5.00	3.68	4.93	6.70	5.24	6.74	2.44	4.74	7.75	6.73	7.30	
天気																															
最高気温	9	14	17	17	19	20	17	18	21	15	14	22	19	21	23	25	20	23	21	19	19	21	18	19	21	19	22	22	23	24	
最低気温	6	5	5	8	8	12	16	17	17	12	10	13	7	7	11	11	13	15	12	10	13	13	11	12	13	13	14	10	10	11	



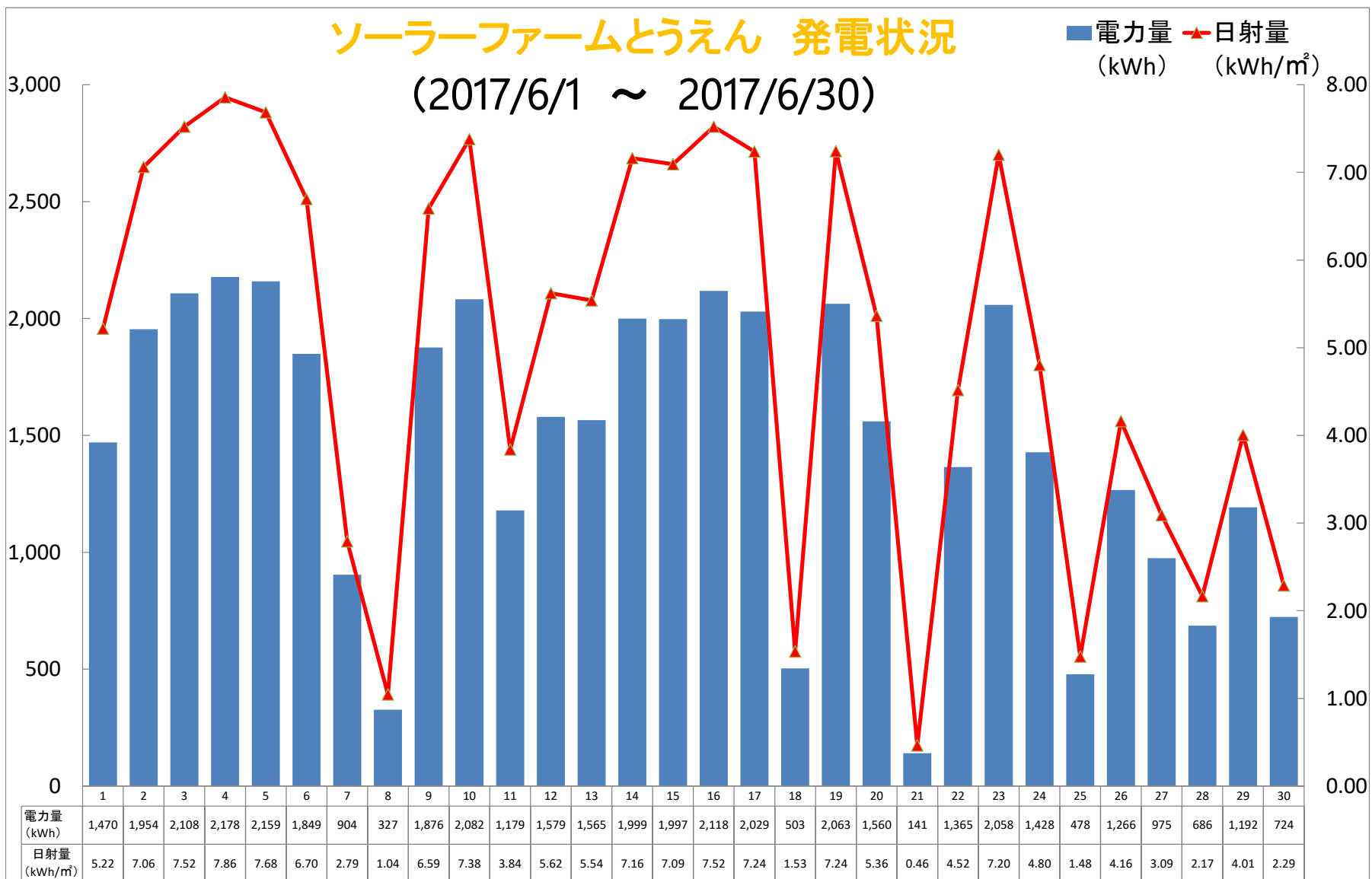
■2017年5月(2017年5月1日～5月31日)

日	1	2	3	4	5	6	7	8	9	10	11	12	13	14	15	16	17	18	19	20	21	22	23	24	25	26	27	28	29	30	31	計
電力量 (kWh)	1,631	1,989	1,695	1,321	2,068	1,150	1,750	2,103	901	1,035	2,073	1,773	216	1,539	497	1,353	1,277	1,929	2,108	2,105	1,971	2,045	2,138	1,262	865	495	2,126	2,170	1,927	1,864	1,297	48,672
日射量 (kWh/m ²)	5.53	6.99	5.79	4.57	7.31	3.78	6.08	7.52	2.76	3.33	7.31	6.34	0.70	5.08	1.59	4.41	4.16	6.81	7.46	7.42	6.89	7.19	7.65	4.24	2.78	1.53	7.80	7.84	6.77	6.58	4.33	
天気	☀	☀	☀	☀	☀	☁	☀	☀	☁	☀	☀	☁	☁	☀	☁	☁	☁	☀	☀	☀	☀	☀	☀	☁	☁	☁	☀	☀	☀	☀	☀	
最高気温	26	21	22	23	24	25	25	28	24	21	27	28	20	23	22	23	22	23	25	29	29	26	26	25	23	22	26	28	26	29	27	
最低気温	13	12	13	14	14	16	19	13	16	14	17	17	16	15	17	15	15	15	14	15	17	18	17	18	19	18	16	15	16	18	22	



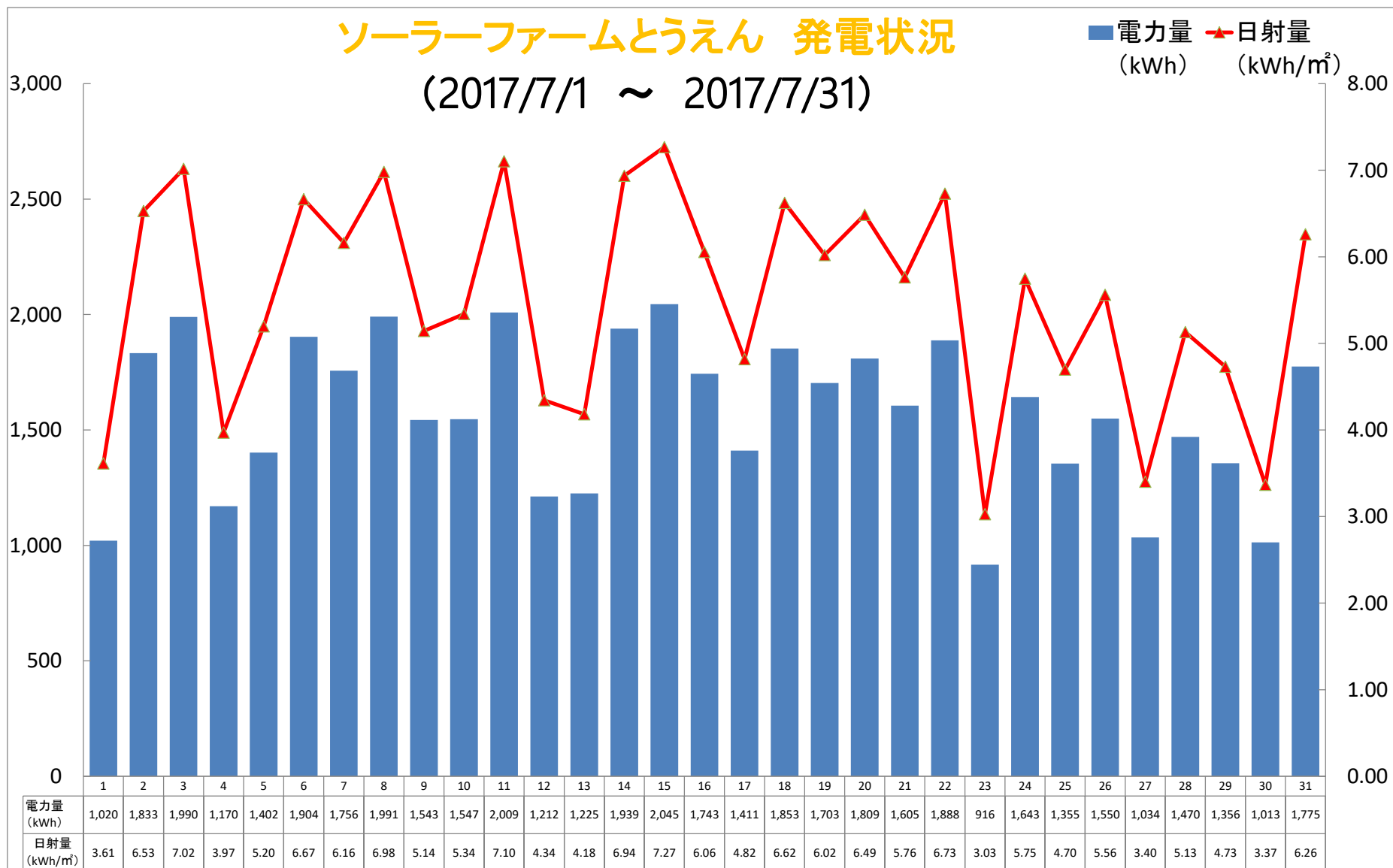
■2017年6月(2017年6月1日～6月30日)

日	1	2	3	4	5	6	7	8	9	10	11	12	13	14	15	16	17	18	19	20	21	22	23	24	25	26	27	28	29	30	計
電力量 (kWh)	1,470	1,954	2,108	2,178	2,159	1,849	904	327	1,876	2,082	1,179	1,579	1,565	1,999	1,997	2,118	2,029	503	2,063	1,560	141	1,365	2,058	1,428	478	1,266	975	686	1,192	724	43,815
日射量 (kWh/m ²)	5.22	7.06	7.52	7.86	7.68	6.70	2.79	1.04	6.59	7.38	3.84	5.62	5.54	7.16	7.09	7.52	7.24	1.53	7.24	5.36	0.46	4.52	7.20	4.80	1.48	4.16	3.09	2.17	4.01	2.29	
天気	☀	☀	☀	☀	☀	☀	☁	☁	☀	☀	☀	☀	☀	☀	☀	☀	☀	☁	☀	☀	☁	☀	☀	☀	☁	☀	☁	☀	☁	☁	
最高気温	27	26	26	27	26	25	23	20	27	29	27	26	26	26	27	31	27	24	29	29	25	28	29	28	24	27	27	25	27	26	
最低気温	19	16	16	16	15	17	19	17	16	18	19	16	16	17	16	18	19	20	17	20	18	20	20	20	20	21	21	21	21	21	



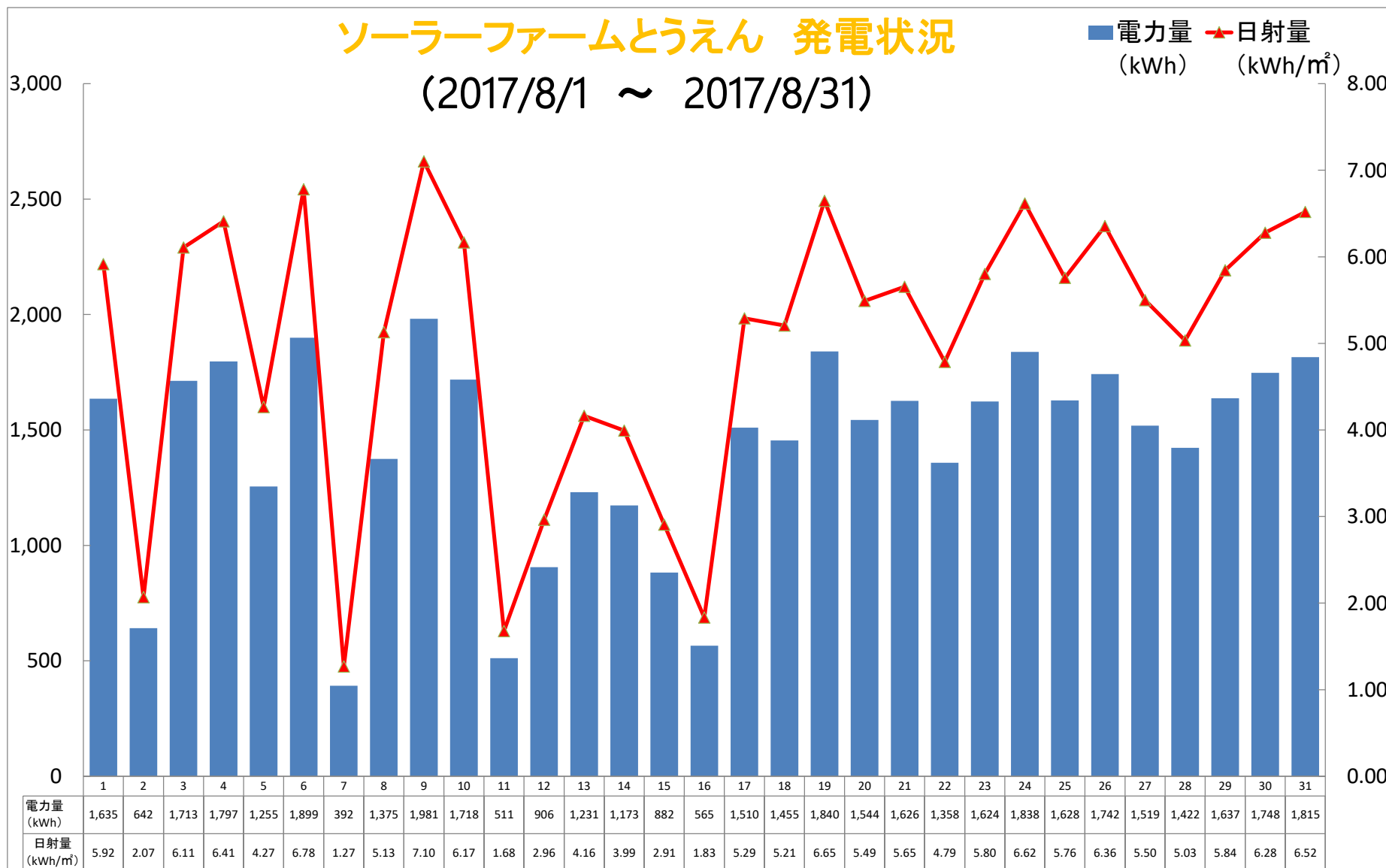
■2017年7月(2017年7月1日～7月31日)

日	1	2	3	4	5	6	7	8	9	10	11	12	13	14	15	16	17	18	19	20	21	22	23	24	25	26	27	28	29	30	31	計	
電力量 (kWh)	1,020	1,833	1,990	1,170	1,402	1,904	1,756	1,991	1,543	1,547	2,009	1,212	1,225	1,939	2,045	1,743	1,411	1,853	1,703	1,809	1,605	1,888	916	1,643	1,355	1,550	1,034	1,470	1,356	1,013	1,775	48,708	
日射量 (kWh/m ²)	3.61	6.53	7.02	3.97	5.20	6.67	6.16	6.98	5.14	5.34	7.10	4.34	4.18	6.94	7.27	6.06	4.82	6.62	6.02	6.49	5.76	6.73	3.03	5.75	4.70	5.56	3.40	5.13	4.73	3.37	6.26		
天気	☀	☀	☀	☁	☀	☀	☀	☀	☀	☀	☀	☀	☀	☀	☀	☀	☀	☀	☀	☀	☀	☀	☁	☀	☀	☀	☀	☀	☀	☁	☀		
最高気温	31	35	33	33	30	32	31	32	30	31	31	31	30	31	31	35	33	35	31	32	32	32	31	32	31	34	30	33	33	30	33		
最低気温	22	23	25	25	23	23	23	22	25	25	24	25	25	25	23	24	24	27	24	24	24	26	25	25	26	26	27	25	25	26	26	26	



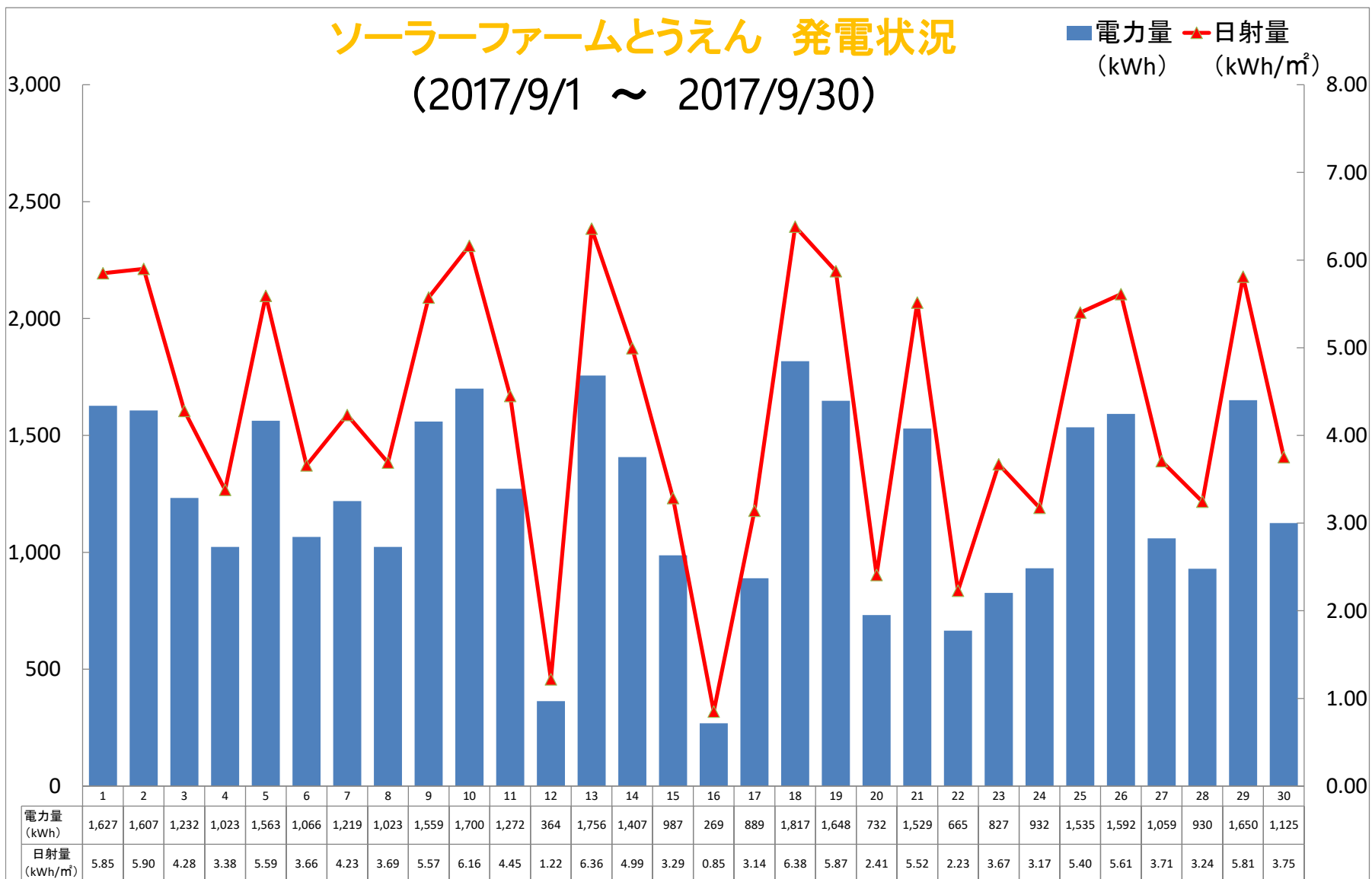
■2017年8月(2017年8月1日～8月31日)

日	1	2	3	4	5	6	7	8	9	10	11	12	13	14	15	16	17	18	19	20	21	22	23	24	25	26	27	28	29	30	31	計
電力量 (kWh)	1,635	642	1,713	1,797	1,255	1,899	392	1,375	1,981	1,718	511	906	1,231	1,173	882	565	1,510	1,455	1,840	1,544	1,626	1,358	1,624	1,838	1,628	1,742	1,519	1,422	1,637	1,748	1,815	43,983
日射量 (kWh/m ²)	5.92	2.07	6.11	6.41	4.27	6.78	1.27	5.13	7.10	6.17	1.68	2.96	4.16	3.99	2.91	1.83	5.29	5.21	6.65	5.49	5.65	4.79	5.80	6.62	5.76	6.36	5.50	5.03	5.84	6.28	6.52	
天気	☀️	☁️	☀️	☀️	☀️	☀️	☁️	☀️	☀️	☀️	☁️	☁️	☀️	☁️	☁️	☀️	☀️	☀️	☀️	☀️	☀️	☁️	☁️	☀️	☀️	☀️	☀️	☀️	☀️	☁️	☀️	
最高気温	35	27	33	34	32	34	28	33	36	34	30	29	31	31	30	29	31	31	34	31	32	32	35	36	35	34	33	32	33	30	33	
最低気温	26	26	23	25	25	26	27	25	26	26	26	25	25	24	25	23	25	26	24	25	25	25	25	27	27	27	26	24	25	26	26	



■2017年9月(2017年9月1日～9月30日)

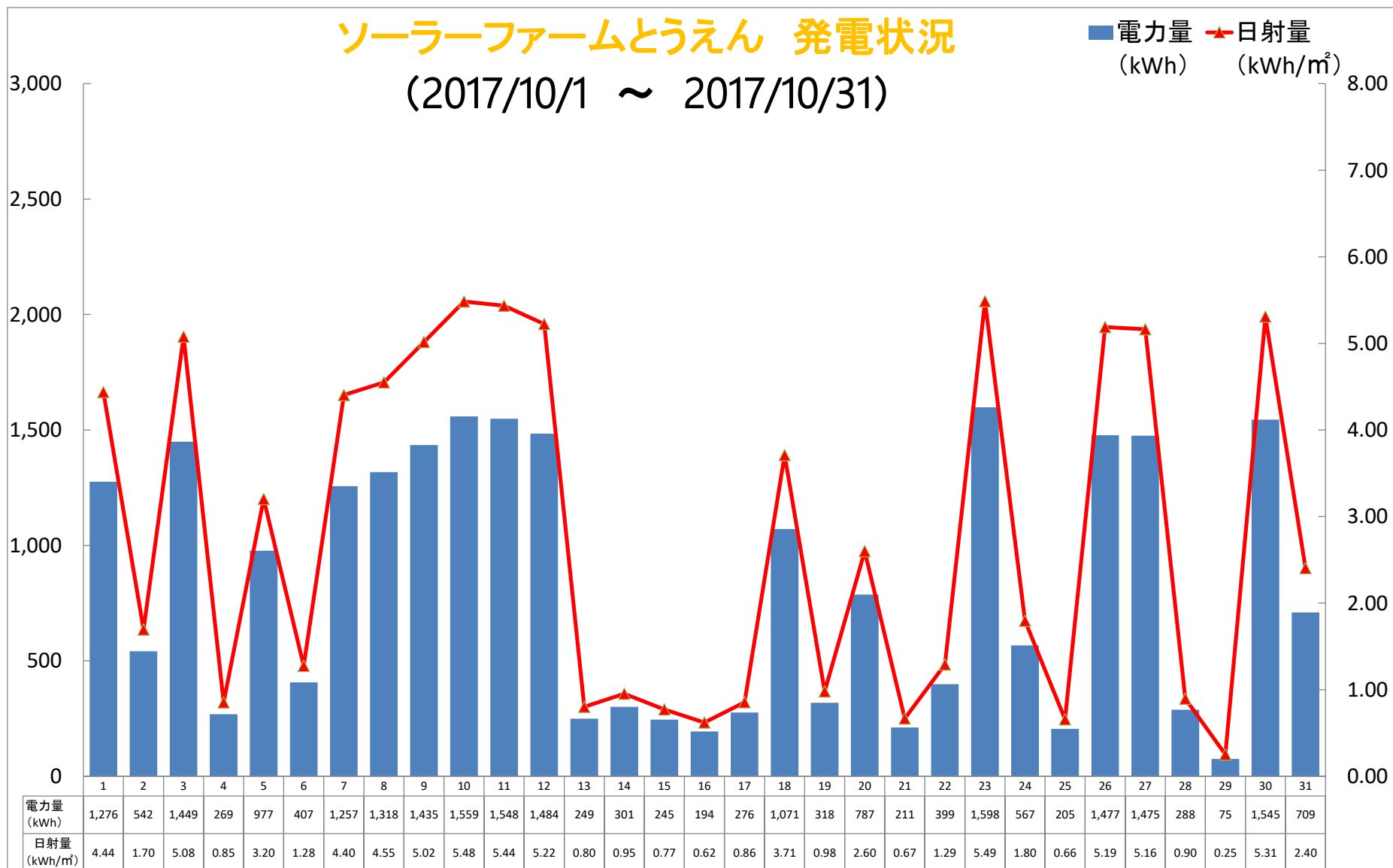
日	1	2	3	4	5	6	7	8	9	10	11	12	13	14	15	16	17	18	19	20	21	22	23	24	25	26	27	28	29	30	計
電力量 (kWh)	1,627	1,607	1,232	1,023	1,563	1,066	1,219	1,023	1,559	1,700	1,272	364	1,756	1,407	987	269	889	1,817	1,648	732	1,529	665	827	932	1,535	1,592	1,059	930	1,650	1,125	36,604
日射量 (kWh/m ²)	5.85	5.90	4.28	3.38	5.59	3.66	4.23	3.69	5.57	6.16	4.45	1.22	6.36	4.99	3.29	0.85	3.14	6.38	5.87	2.41	5.52	2.23	3.67	3.17	5.40	5.61	3.71	3.24	5.81	3.75	
天気	☀️	☀️	☁️	☁️	☀️	☀️	☁️	☁️	☀️	☀️	☁️	☁️	☀️	☀️	☁️	☁️	☀️	☀️	☀️	☁️	☀️	☁️	☁️	☀️	☀️	☀️	☁️	☁️	☀️	☀️	
最高気温	30	28	30	28	29	30	31	33	30	30	29	27	31	30	27	22	28	31	30	27	29	27	28	28	28	29	27	29	28	26	
最低気温	23	19	21	21	21	21	23	24	23	21	23	23	21	22	20	20	19	23	19	21	19	20	20	21	19	20	21	19	18	18	



■2017年10月(2017年10月1日～10月31日)

日	1	2	3	4	5	6	7	8	9	10	11	12	13	14	15	16	17	18	19	20	21	22	23	24	25	26	27	28	29	30	31	計
電力量 (kWh)	1,276	542	1,449	269	977	407	1,257	1,318	1,435	1,559	1,548	1,484	249	301	245	194	276	1,071	318	787	211	399	1,598	567	205	1,477	1,475	288	75	1,545	709	25,510
日射量 (kWh/m ²)	4.44	1.70	5.08	0.85	3.20	1.28	4.40	4.55	5.02	5.48	5.44	5.22	0.80	0.95	0.77	0.62	0.86	3.71	0.98	2.60	0.67	1.29	5.49	1.80	0.66	5.19	5.16	0.90	0.25	5.31	2.40	
天気	☁	☁	☁	☁	☀	☁	☀	☀	☀	☀	☀	☀	☁	☁	☁	☁	☁	☁	☁	☁	☁	☁	☀	☁	☁	☀	☀	☁	☁	☀	☀	
最高気温	27	25	29	22	22	22	27	28	27	30	30	29	26	22	20	16	17	22	16	23	20	23	22	18	17	23	23	20	20	20	20	
最低気温	16	21	20	19	17	17	17	19	20	20	19	20	21	18	18	15	14	14	12	15	18	17	18	14	13	10	12	16	16	16	11	

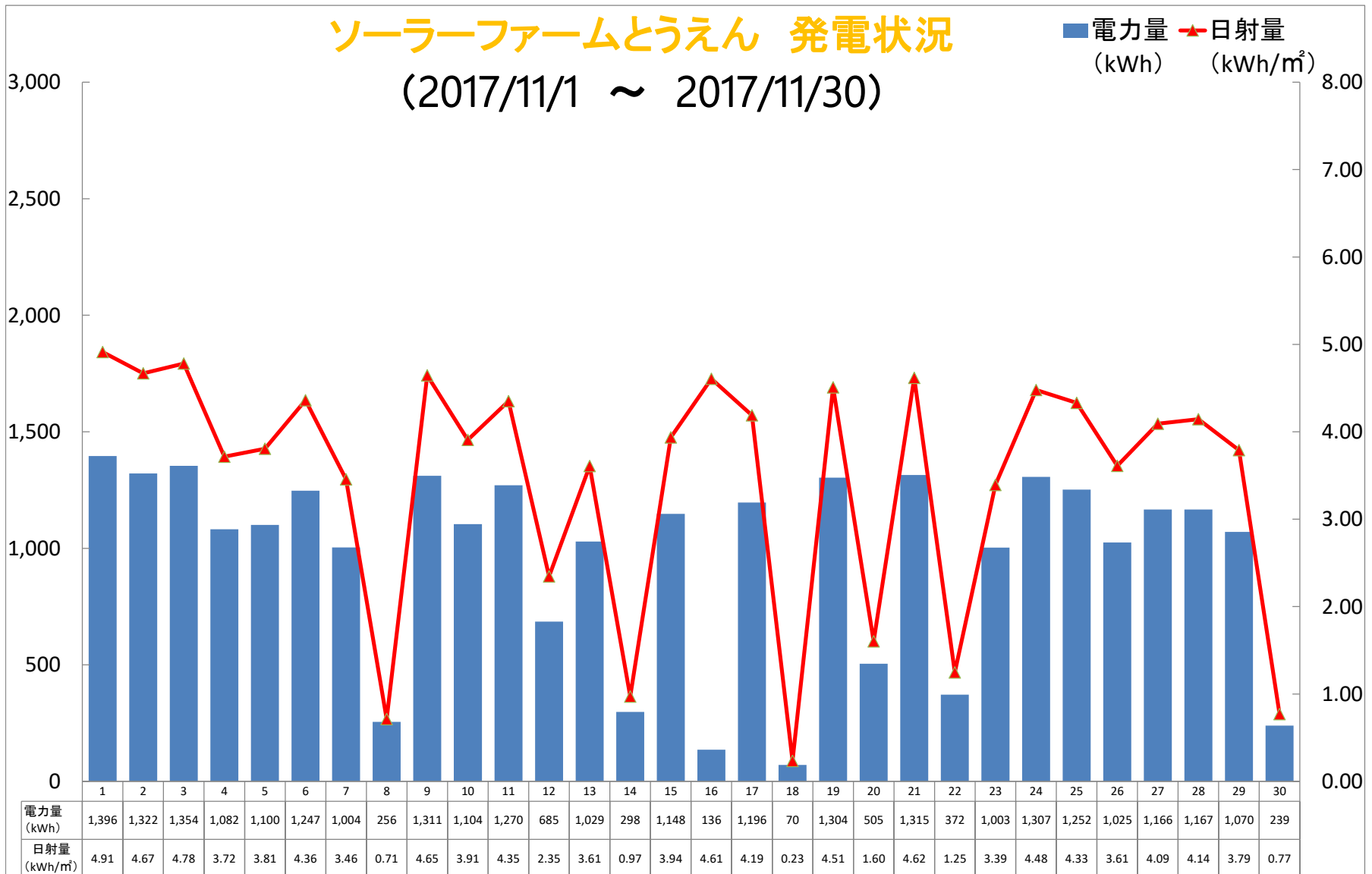
ソーラーファームとうえん 発電状況 (2017/10/1 ~ 2017/10/31)



■2017年11月(2017年11月1日～11月30日)

日	1	2	3	4	5	6	7	8	9	10	11	12	13	14	15	16	17	18	19	20	21	22	23	24	25	26	27	28	29	30	計
電力量 (kWh)	1,396	1,322	1,354	1,082	1,100	1,247	1,004	256	1,311	1,104	1,270	685	1,029	298	1,148	136	1,196	70	1,304	505	1,315	372	1,003	1,307	1,252	1,025	1,166	1,167	1,070	239	28,733
日射量 (kWh/m ²)	4.91	4.67	4.78	3.72	3.81	4.36	3.46	0.71	4.65	3.91	4.35	2.35	3.61	0.97	3.94	4.61	4.19	0.23	4.51	1.60	4.62	1.25	3.39	4.48	4.33	3.61	4.09	4.14	3.79	0.77	
天気	☀	☀	☀	☀	☀	☀	☀	☁	☀	☀	☀	☁	☀	☁	☀	☀	☀	☁	☀	☁	☀	☁	☀	☀	☁	☁	☀	☀	☁	☁	
最高気温	23	23	23	22	20	23	23	18	21	21	20	18	20	17	18	14	15	11	12	10	14	13	17	12	14	16	18	19	21	17	
最低気温	12	9	13	16	11	13	13	17	15	11	14	8	9	11	11	10	5	9	7	5	5	9	12	5	4	5	8	8	8	13	

ソーラーファームとうえん 発電状況 (2017/11/1 ~ 2017/11/30)

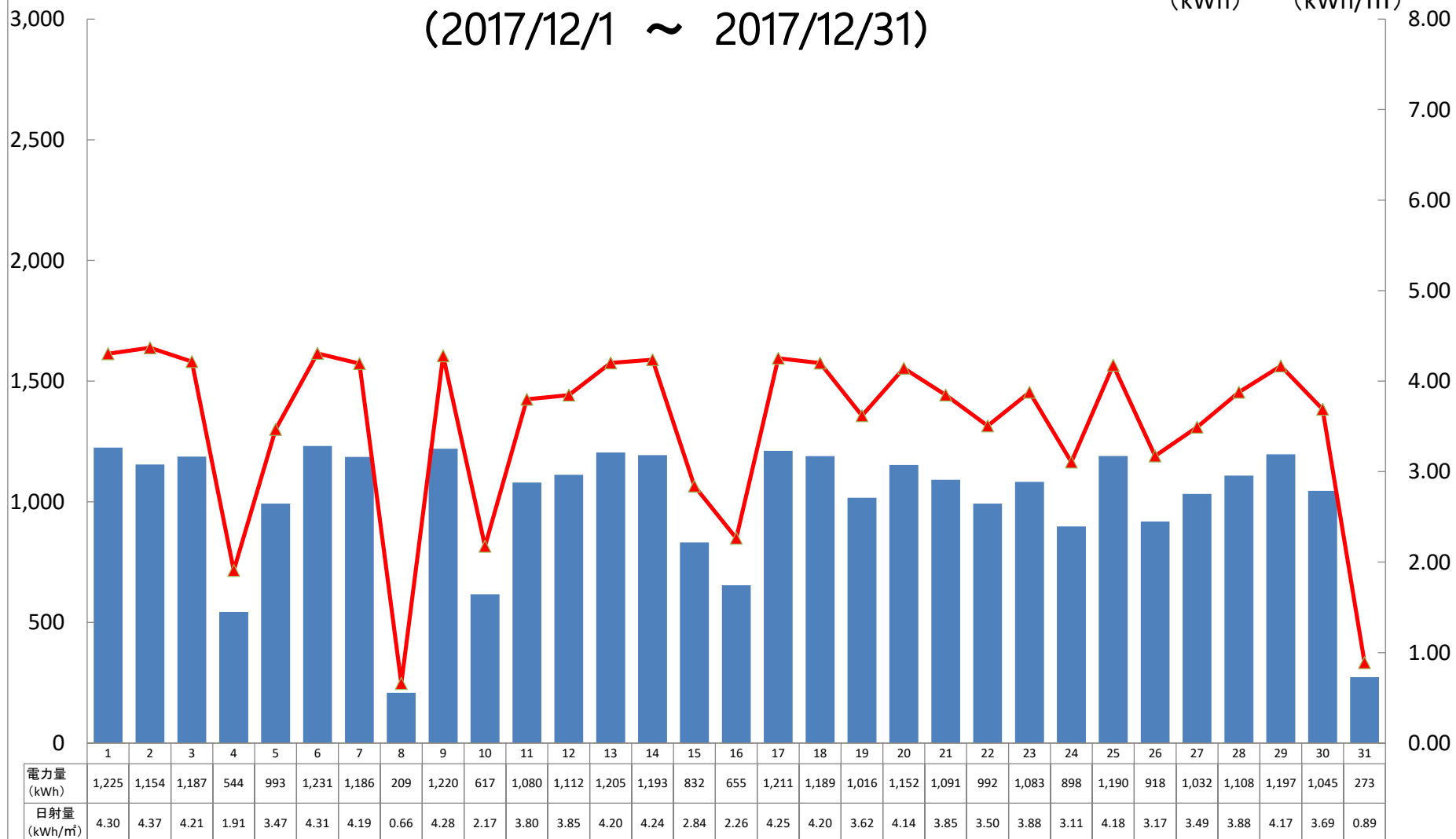


■2017年12月(2017年12月1日～12月31日)

日	1	2	3	4	5	6	7	8	9	10	11	12	13	14	15	16	17	18	19	20	21	22	23	24	25	26	27	28	29	30	31	計	
電力量 (kWh)	1,225	1,154	1,187	544	993	1,231	1,186	209	1,220	617	1,080	1,112	1,205	1,193	832	655	1,211	1,189	1,016	1,152	1,091	992	1,083	898	1,190	918	1,032	1,108	1,197	1,045	273	31,036	
日射量 (kWh/m ²)	4.30	4.37	4.21	1.91	3.47	4.31	4.19	0.66	4.28	2.17	3.80	3.85	4.20	4.24	2.84	2.26	4.25	4.20	3.62	4.14	3.85	3.50	3.88	3.11	4.18	3.17	3.49	3.88	4.17	3.69	0.89		
天気	☀	☀	☀	☁	☀	☀	☀	☁	☀	☀	☀	☁	☀	☀	☀	☁	☀	☀	☁	☀	☀	☀	☀	☀	☀	☁	☀	☀	☀	☀	☀	☁	
最高気温	15	14	16	13	12	11	13	8	10	12	14	7	8	10	12	11	7	9	11	11	13	13	14	16	15	10	5	9	10	11	8		
最低気温	8	5	6	6	7	3	4	3	1	4	8	3	2	2	3	5	3	1	2	1	4	0	2	4	10	4	2	1	4	4	4		

ソーラーファームとうえん 発電状況 (2017/12/1 ~ 2017/12/31)

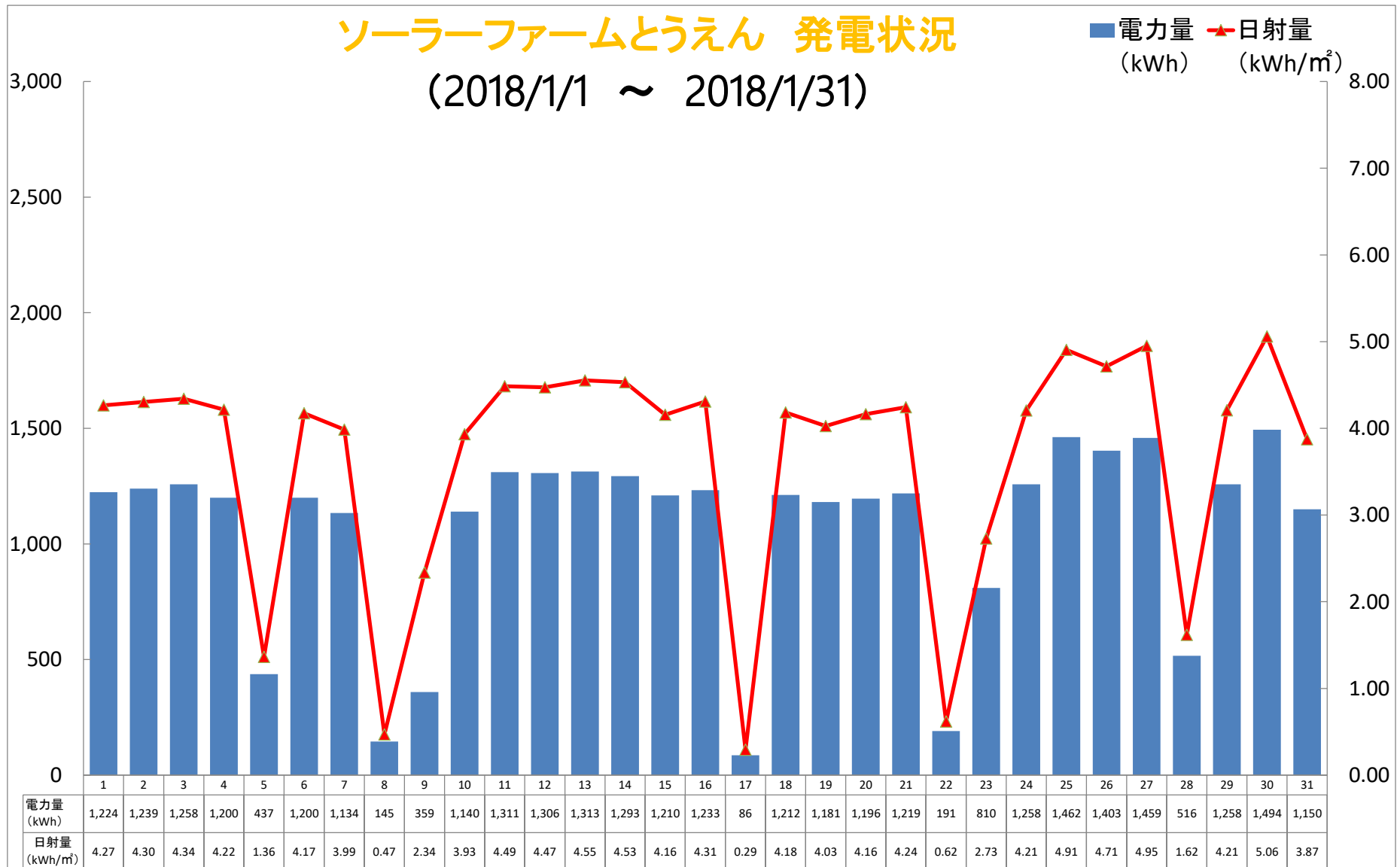
■電力量 (kWh) ▲日射量 (kWh/m²)



■2018年1月(2018年1月1日～1月31日)

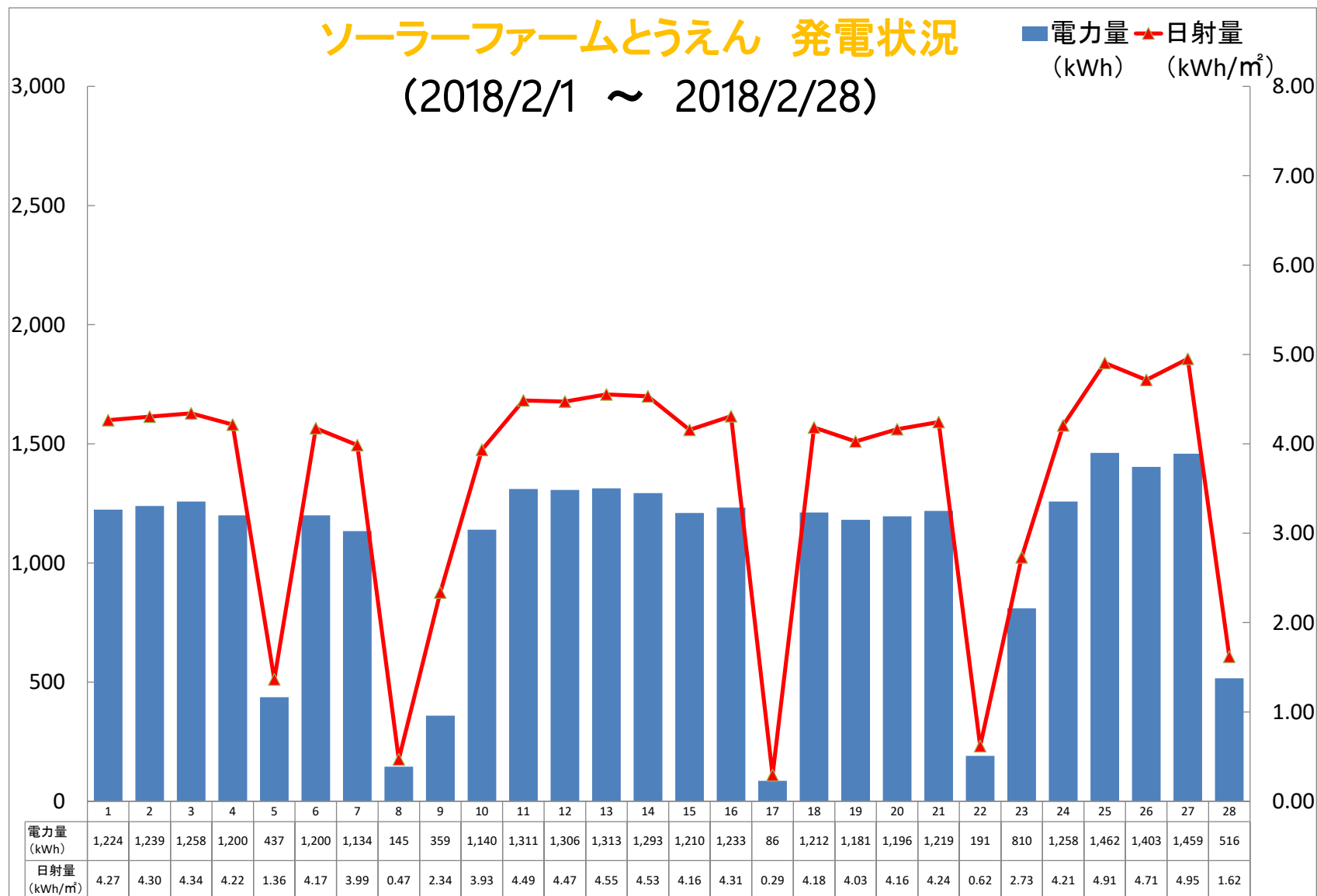
日	1	2	3	4	5	6	7	8	9	10	11	12	13	14	15	16	17	18	19	20	21	22	23	24	25	26	27	28	29	30	31	計
電力量 (kWh)	1,224	1,239	1,258	1,200	437	1,200	1,134	145	359	1,140	1,311	1,306	1,313	1,293	1,210	1,233	86	1,212	1,181	1,196	1,219	191	810	1,258	1,462	1,403	1,459	516	1,258	1,494	1,150	32,895
日射量 (kWh/m ²)	4.27	4.30	4.34	4.22	1.36	4.17	3.99	0.47	2.34	3.93	4.49	4.47	4.55	4.53	4.16	4.31	0.29	4.18	4.03	4.16	4.24	0.62	2.73	4.21	4.91	4.71	4.95	1.62	4.21	5.06	3.87	
天気	☀	☀	☀	☀	☁	☀	☀	☁	☀	☀	☀	☀	☀	☀	☀	☀	☁	☀	☀	☀	☀	☁	☀	☀	☀	☀	☀	☁	☀	☀	☀	
最高気温	11	11	8	9	8	10	11	8	12	10	6	6	7	10	12	17	16	16	14	14	13	10	11	4	4	5	7	6	8	8	8	
最低気温	4	3	4	2	3	0	2	5	9	2	1	-2	-1	0	2	3	9	9	7	2	4	4	3	0	-3	-1	-2	-1	2	0	-1	

ソーラーファームとうえん 発電状況 (2018/1/1 ~ 2018/1/31)



■2018年2月(2018年2月1日～2月28日)

日	1	2	3	4	5	6	7	8	9	10	11	12	13	14	15	16	17	18	19	20	21	22	23	24	25	26	27	28	計
電力量 (kWh)	1,224	1,239	1,258	1,200	437	1,200	1,134	145	359	1,140	1,311	1,306	1,313	1,293	1,210	1,233	86	1,212	1,181	1,196	1,219	191	810	1,258	1,462	1,403	1,459	516	28,994
日射量 (kWh/m ²)	4.27	4.30	4.34	4.22	1.36	4.17	3.99	0.47	2.34	3.93	4.49	4.47	4.55	4.53	4.16	4.31	0.29	4.18	4.03	4.16	4.24	0.62	2.73	4.21	4.91	4.71	4.95	1.62	
天気	☁	☁	☀	☀	☀	☀	☀	☀	☀	☁	☀	☀	☀	☀	☁	☀	☀	☀	☁	☀	☀	☀	☀	☀	☀	☀	☀	☀	
最高気温	11	11	8	9	8	10	11	8	12	10	6	6	7	10	12	17	16	16	14	14	13	10	11	4	4	5	7	6	
最低気温	4	3	4	2	3	0	2	5	9	2	1	-2	-1	0	2	3	9	9	7	2	4	4	3	0	-3	-1	-2	-1	



■2018年3月(2018年3月1日～3月31日)

日	1	2	3	4	5	6	7	8	9	10	11	12	13	14	15	16	17	18	19	20	21	22	23	24	25	26	27	28	29	30	31	計
電力量 (kWh)	1,063	1,798	1,536	1,608	77	227	908	432	827	688	1,837	1,827	1,772	1,808	1,706	417	1,234	1,767	728	392	415	1,367	1,492	1,812	1,927	1,642	1,352	1,460	1,871	1,825	1,705	39,521
日射量 (kWh/m ²)	3.78	6.23	5.31	5.53	0.27	0.69	2.89	1.33	2.59	2.15	6.35	6.27	6.06	6.21	5.82	1.25	4.15	6.14	2.28	1.19	1.27	4.89	5.23	6.33	6.77	5.70	4.52	6.52	6.56	6.29	5.99	
天気	☁	☀	☀	☀	☁	☀	☁	☁	☀	☀	☀	☀	☀	☀	☀	☁	☀	☀	☁	☁	☁	☀	☀	☀	☀	☀	☁	☀	☀	☀	☀	
最高気温	16	12	18	20	18	13	11	14	17	14	15	16	18	22	21	15	13	17	17	13	9	16	17	18	20	21	21	25	25	19	19	
最低気温	9	6	2	11	12	9	7	7	12	5	2	5	3	7	8	13	7	6	12	12	5	11	7	6	8	7	8	10	9	11	9	

ソーラーファームとうえん 発電状況 (2018/3/1 ~ 2018/3/31)

