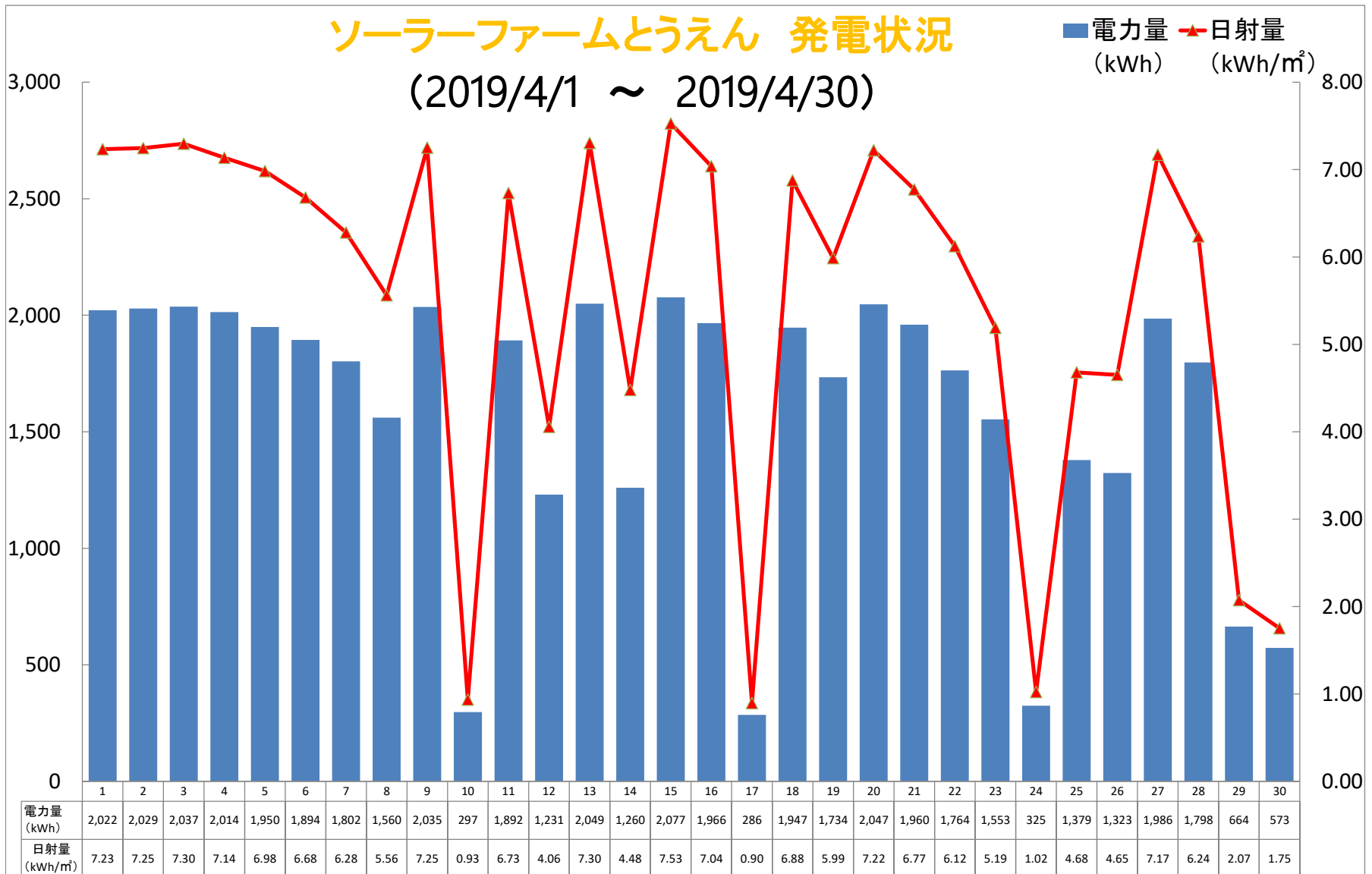


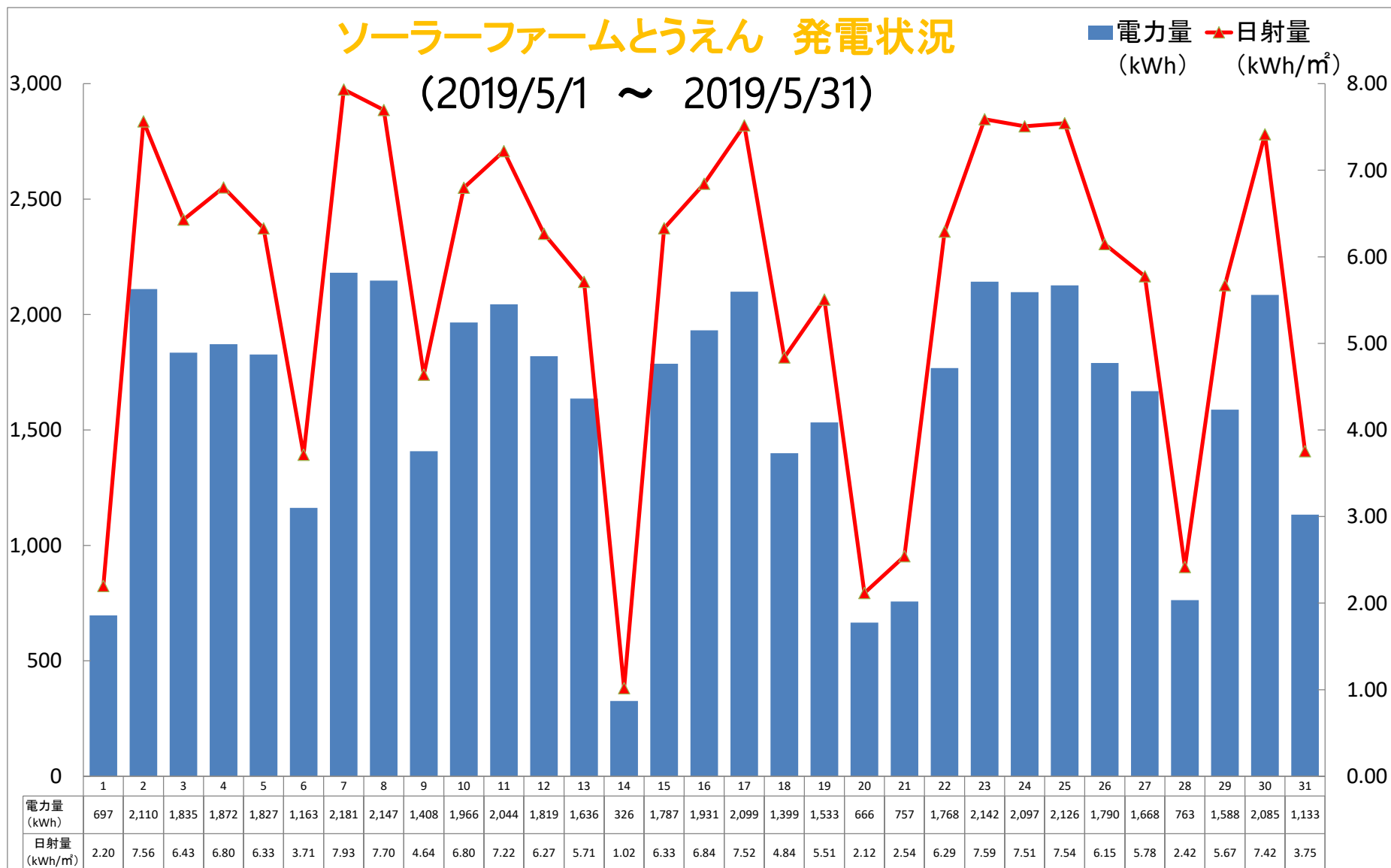
# ■2019年4月(2019年4月1日～4月30日)

日	1	2	3	4	5	6	7	8	9	10	11	12	13	14	15	16	17	18	19	20	21	22	23	24	25	26	27	28	29	30	計
電力量 (kWh)	2,022	2,029	2,037	2,014	1,950	1,894	1,802	1,560	2,035	297	1,892	1,231	2,049	1,260	2,077	1,966	286	1,947	1,734	2,047	1,960	1,764	1,553	325	1,379	1,323	1,986	1,798	664	573	47,453
日射量 (kWh/m <sup>2</sup> )	7.23	7.25	7.30	7.14	6.98	6.68	6.28	5.56	7.25	0.93	6.73	4.06	7.30	4.48	7.53	7.04	0.90	6.88	5.99	7.22	6.77	6.12	5.19	1.02	4.68	4.65	7.17	6.24	2.07	1.75	
天気	☀	☀	☀	☀	☀	☀	☀	☀	☀	☁	☀	☁	☀	☁	☀	☀	☁	☀	☀	☀	☀	☀	☁	☁	☀	☀	☀	☁	☁	☁	
最高気温	14.8	12.4	14.1	16.6	20.6	21.8	24.1	21.2	19.4	14.2	17.6	14.8	17.5	19.3	19.5	20	16.1	21.2	24.8	19.4	23.4	26.7	23.6	20.4	26.1	25.2	19.1	18.8	19.3	18.4	
最低気温	4.5	4	3	4.1	6.3	12.5	11.3	10.6	8.1	7.8	9.6	8.9	6.4	9.9	10.4	7.3	11	10.1	13.6	10.7	11.7	16.1	18.1	17.4	18.4	15.6	8.7	7.7	12.9	12.5	



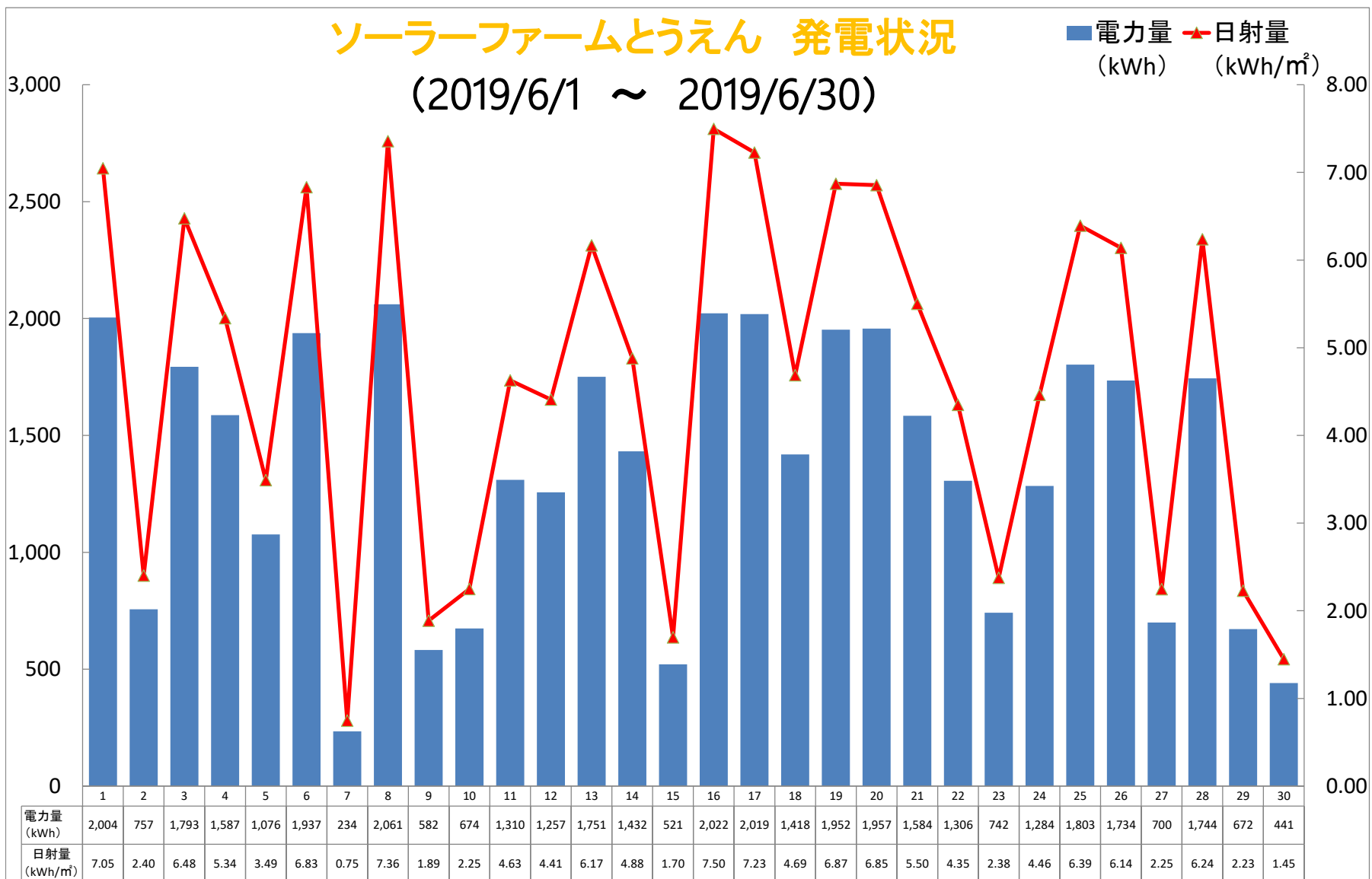
# ■2019年5月(2019年5月1日～5月31日)

日	1	2	3	4	5	6	7	8	9	10	11	12	13	14	15	16	17	18	19	20	21	22	23	24	25	26	27	28	29	30	31	計
電力量 (kWh)	697	2,110	1,835	1,872	1,827	1,163	2,181	2,147	1,408	1,966	2,044	1,819	1,636	326	1,787	1,931	2,099	1,399	1,533	666	757	1,768	2,142	2,097	2,126	1,790	1,668	763	1,588	2,085	1,133	50,363
日射量 (kWh/m <sup>2</sup> )	2.20	7.56	6.43	6.80	6.33	3.71	7.93	7.70	4.64	6.80	7.22	6.27	5.71	1.02	6.33	6.84	7.52	4.84	5.51	2.12	2.54	6.29	7.59	7.51	7.54	6.15	5.78	2.42	5.67	7.42	3.75	
天気																																
最高気温	22	25.2	27.1	24.6	24.2	22.6	21.9	20.4	21.3	25.3	26.6	24.5	24	19.1	24	25.9	24.9	23.8	24	22.6	26.3	23.9	26.2	31	29.3	27.9	28.9	23.6	26.1	25.4	26.2	
最低気温	15.9	13.5	12.5	13.7	12.9	14.3	12.9	10.6	13.6	13.4	14.2	15.9	17.4	15.1	15.1	14.8	17.6	17.9	18.2	17.6	17.6	14.4	14.7	14.6	15.7	16.9	18.3	16.7	17.4	13.7	18.9	



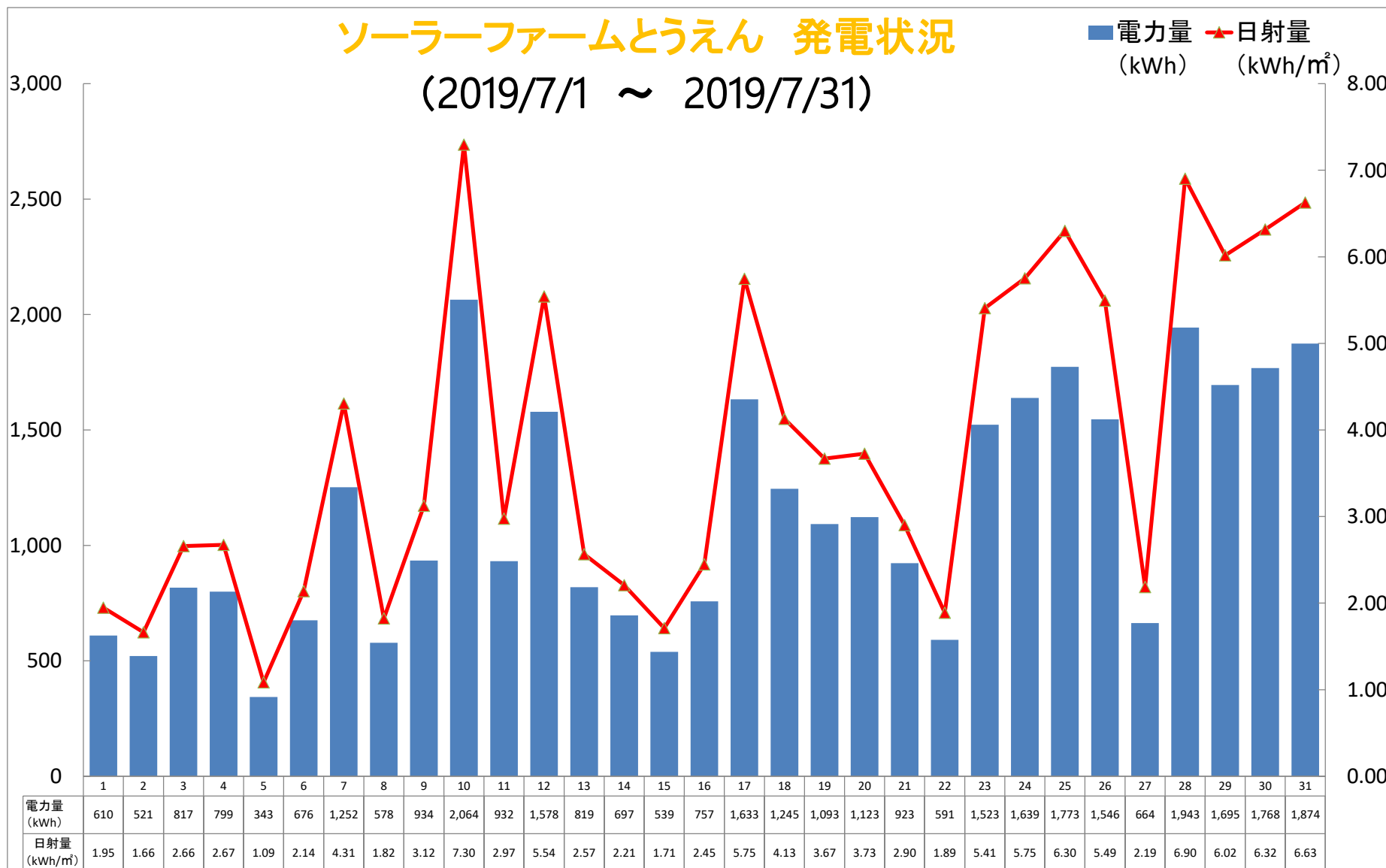
# ■2019年6月(2019年6月1日～6月30日)

日	1	2	3	4	5	6	7	8	9	10	11	12	13	14	15	16	17	18	19	20	21	22	23	24	25	26	27	28	29	30	計
電力量 (kWh)	2,004	757	1,793	1,587	1,076	1,937	234	2,061	582	674	1,310	1,257	1,751	1,432	521	2,022	2,019	1,418	1,952	1,957	1,584	1,306	742	1,284	1,803	1,734	700	1,744	672	441	<b>40,354</b>
日射量 (kWh/m <sup>2</sup> )	7.05	2.40	6.48	5.34	3.49	6.83	0.75	7.36	1.89	2.25	4.63	4.41	6.17	4.88	1.70	7.50	7.23	4.69	6.87	6.85	5.50	4.35	2.38	4.46	6.39	6.14	2.25	6.24	2.23	1.45	
天気	☀️	☁️	☁️	☁️	☁️	☁️	☁️	☁️	☁️	☁️	☁️	☁️	☁️	☁️	☁️	☁️	☁️	☁️	☁️	☁️	☁️	☁️	☁️	☁️	☁️	☁️	☁️	☁️	☁️	☁️	
最高気温	27.4	24.7	26.9	26.9	26.6	32.4	23.9	28.3	23	22.7	25.2	24.4	26.2	26.2	23	26.1	28.4	26.2	27.8	28.3	28	28.5	26.3	27.9	27.5	27.7	25.6	30.8	27.6	26.1	
最低気温	19.1	18.5	17.5	18.6	20.1	19.4	17.6	20.1	18.3	18	16.7	16.6	16.5	18.3	17.2	18.7	17.8	18.6	18.1	20.4	21.9	20.9	20.1	19.6	19.1	20.1	22.8	22.5	24.1	23.9	



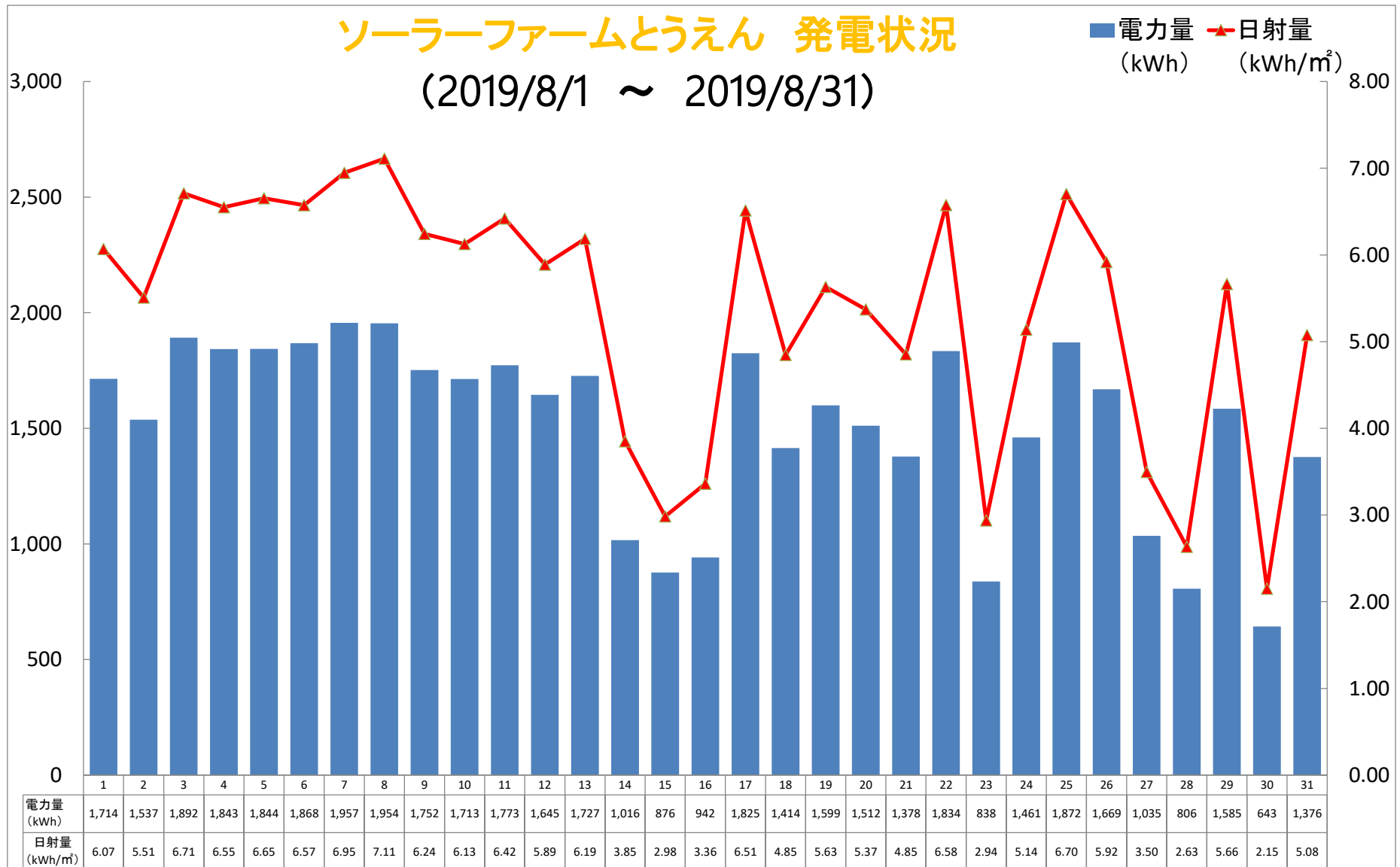
■2019年7月(2019年7月1日～7月31日)

日	1	2	3	4	5	6	7	8	9	10	11	12	13	14	15	16	17	18	19	20	21	22	23	24	25	26	27	28	29	30	31	計		
電力量 (kWh)	610	521	817	799	343	676	1,252	578	934	2,064	932	1,578	819	697	539	757	1,633	1,245	1,093	1,123	923	591	1,523	1,639	1,773	1,546	664	1,943	1,695	1,768	1,874	34,948		
日射量 (kWh/m <sup>2</sup> )	1.95	1.66	2.66	2.67	1.09	2.14	4.31	1.82	3.12	7.30	2.97	5.54	2.57	2.21	1.71	2.45	5.75	4.13	3.67	3.73	2.90	1.89	5.41	5.75	6.30	5.49	2.19	6.90	6.02	6.32	6.63			
天気	☁	☁	☁	☁	☁	☁	☁	☀	☁	☀	☁	☀	☁	☁	☀	☁	☀	☁	☁	☁	☁	☁	☁	☁	☀	☀	☁	☀	☁	☀	☁	☀	☁	
最高気温	25.5	25.5	28	27.5	24.4	26.7	28.3	24.4	25.5	28.2	24.2	29.7	27.6	26.8	26.7	25.9	28.7	29.1	29.3	30.2	29	28.3	29.9	30.5	31.1	32.1	30	31.9	33	33.1	34.8			
最低気温	22.3	22	21.9	22.5	19.4	19.4	21.4	20.5	20.5	19.3	19.3	20.6	21	20.2	21.7	20.8	20.6	23.8	23	23.7	24.1	23.6	23.6	25	25	24.2	25.1	25.1	26.1	26.4	26.9			



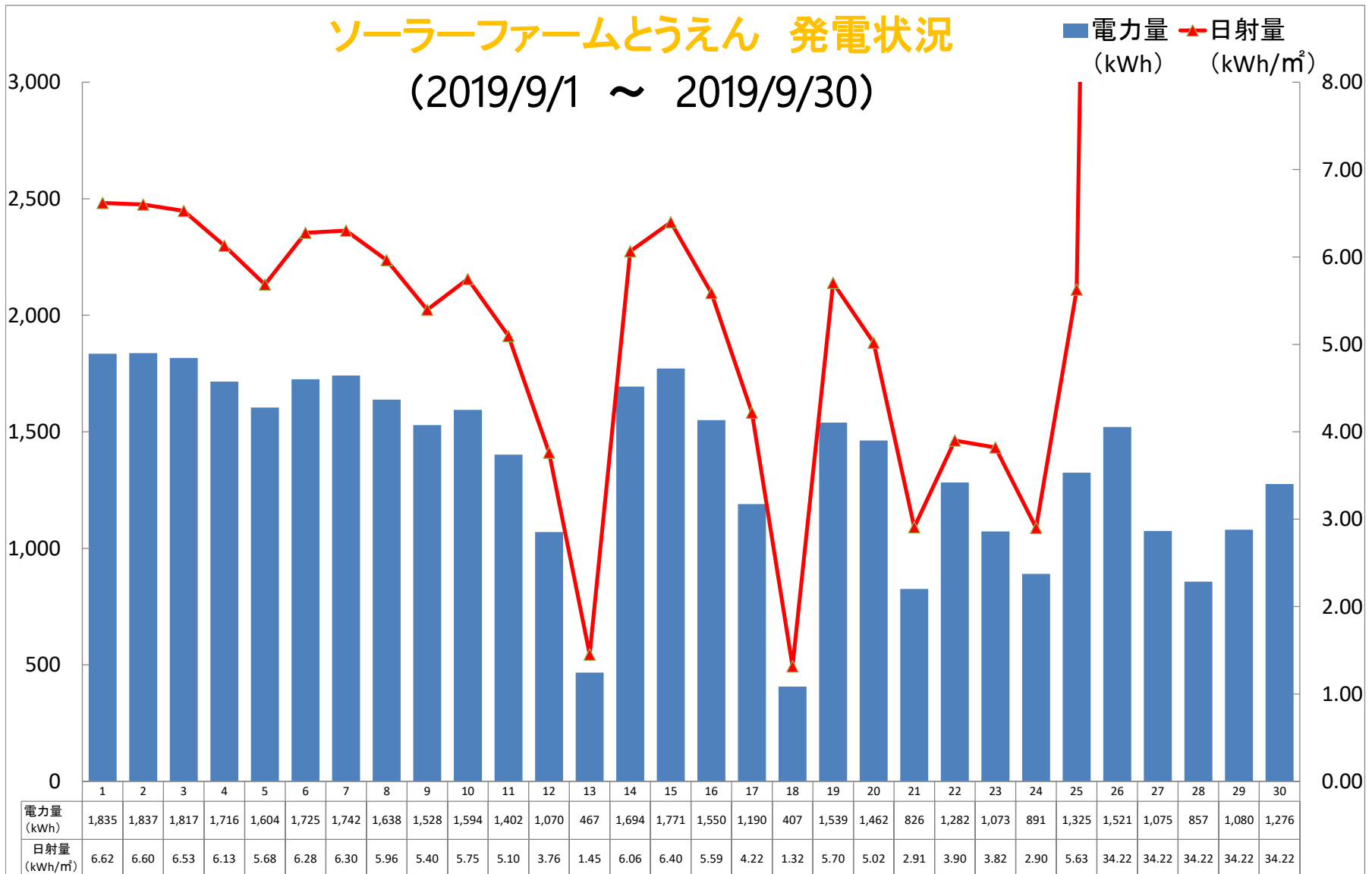
# ■2019年8月(2019年8月1日～8月31日)

日	1	2	3	4	5	6	7	8	9	10	11	12	13	14	15	16	17	18	19	20	21	22	23	24	25	26	27	28	29	30	31	計
電力量 (kWh)	1,714	1,537	1,892	1,843	1,844	1,868	1,957	1,954	1,752	1,713	1,773	1,645	1,727	1,016	876	942	1,825	1,414	1,599	1,512	1,378	1,834	838	1,461	1,872	1,669	1,035	806	1,585	643	1,376	46,897
日射量 (kWh/m <sup>2</sup> )	6.07	5.51	6.71	6.55	6.65	6.57	6.95	7.11	6.24	6.13	6.42	5.89	6.19	3.85	2.98	3.36	6.51	4.85	5.63	5.37	4.85	6.58	2.94	5.14	6.70	5.92	3.50	2.63	5.66	2.15	5.08	
天気	☀️	☀️	☁️	☀️	☀️	☁️	☁️	☀️	☀️	☀️	☀️	☁️	☀️	☀️	☁️	☁️	☀️	☁️	☀️	☁️	☀️	☁️	☁️	☀️	☀️	☀️	☀️	☁️	☁️	☁️	☁️	
最高気温	34	32.5	32.1	32.8	35.1	33.3	33.2	32.7	32.4	33.1	33.8	35.4	35.1	32.3	29.6	29.6	32.9	32.3	32.3	32.5	34.5	34.9	27.8	29.4	33.3	30.5	29.9	28	31.6	27.8	31.9	
最低気温	27.1	26.8	26.2	26.5	25.9	26.8	26.5	26.2	25.6	26.5	26	26.1	27.7	26.2	26.8	26.8	26.3	26.2	25.8	26.1	26	26.5	23.6	22.9	24	22.8	22	22.7	23.4	23.6	23.4	



# ■2019年9月(2019年9月1日～9月30日)

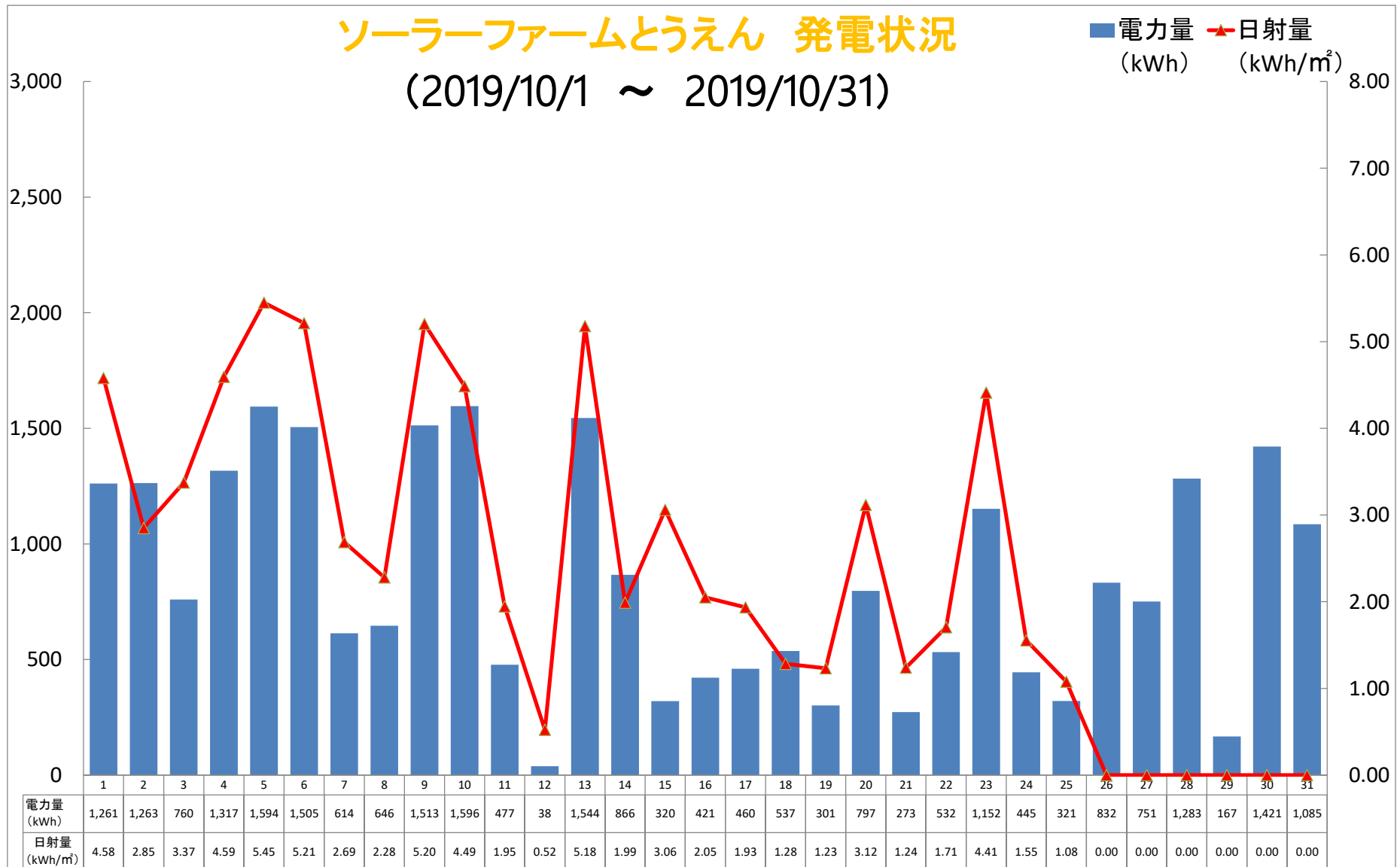
日	1	2	3	4	5	6	7	8	9	10	11	12	13	14	15	16	17	18	19	20	21	22	23	24	25	26	27	28	29	30	計
電力量 (kWh)	1,835	1,837	1,817	1,716	1,604	1,725	1,742	1,638	1,528	1,594	1,402	1,070	467	1,694	1,771	1,550	1,190	407	1,539	1,462	826	1,282	1,073	891	1,325	1,521	1,075	857	1,080	1,276	<b>40,791</b>
日射量 (kWh/m <sup>2</sup> )	6.62	6.60	6.53	6.13	5.68	6.28	6.30	5.96	5.40	5.75	5.10	3.76	1.45	6.06	6.40	5.59	4.22	1.32	5.70	5.02	2.91	3.90	3.82	2.90	5.63	34.22	34.22	34.22	34.22		
天気	☁	☁	☁	☁	☁	☀	☀	☀	☀	☀	☀	☀	☁	☀	☀	☀	☀	☁	☀	☀	☁	☁	☁	☁	☁	☀	☁	☁	☀	☀	
最高気温	32.5	31.8	31.8	31.2	31.4	32.6	34.2	35.5	34.4	34	33.1	29.9	25.3	30.8	32.3	35.6	29.5	25.6	28	28.7	26.5	29.2	29.8	26.9	28	29.4	28.6	27.7	29.5	29.9	
最低気温	23.8	24	24.9	24.2	24.8	24.5	24.4	25.4	26.9	25.8	24.6	24.1	22	21.4	22.5	25.1	25.6	20.8	21.1	19.5	21.3	22.8	22.6	21.8	20.7	20.5	22	22.1	21.5	22.4	



# ■2019年10月(2019年10月1日～10月31日)

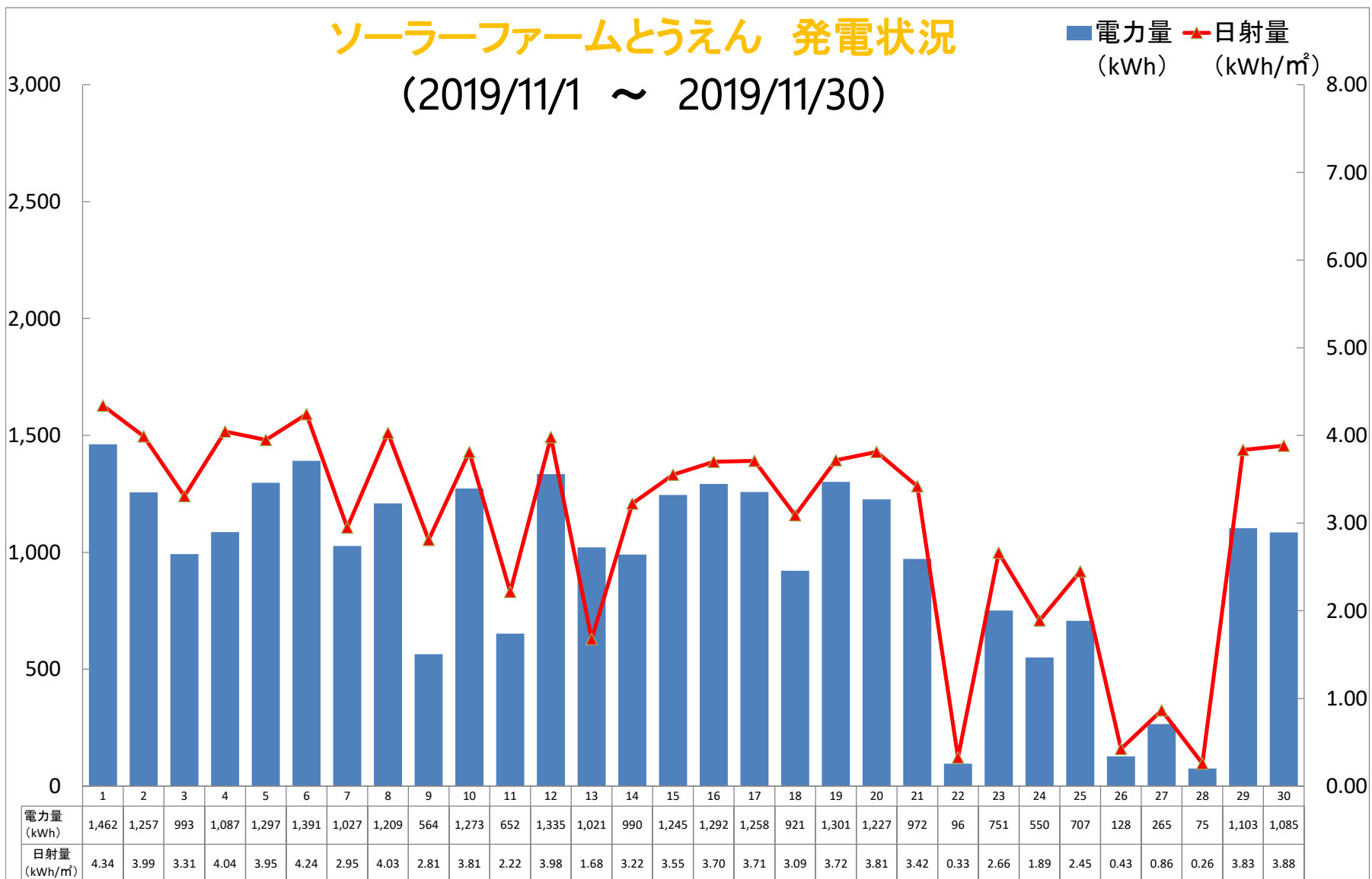
日	1	2	3	4	5	6	7	8	9	10	11	12	13	14	15	16	17	18	19	20	21	22	23	24	25	26	27	28	29	30	31	計	
電力量 (kWh)	1,261	1,263	760	1,317	1,594	1,505	614	646	1,513	1,596	477	38	1,544	866	320	421	460	537	301	797	273	532	1,152	445	321	832	751	1,283	167	1,421	1,085	26,093	
日射量 (kWh/m <sup>2</sup> )	4.58	2.85	3.37	4.59	5.45	5.21	2.69	2.28	5.20	4.49	1.95	0.52	5.18	1.99	3.06	2.05	1.93	1.28	1.23	3.12	1.24	1.71	4.41	1.55	1.08	-	-	-	-	-	-		
天気																																	
最高気温	29.9	28.8	29.2	29.4	30.5	30.1	26.7	25.7	26.3	28.5	28.9	26.1	30.1	23.4	25.4	21.7	21.9	20.7	22.3	25.3	22.1	22.3	24.6	21.9	20.9	23.6	23.5	23.4	18	22.8	23.2		
最低気温	22.7	21.8	22.5	21.1	21.1	20.5	19.9	20.5	17.8	17.7	22.8	21.9	21.5	19.1	17.2	16.2	17.1	17.8	17.9	19.3	16.9	15.7	13.9	18.5	15.5	15.4	15.8	13.9	13.9	12.3	12.4		

## ソーラーファームとうえん 発電状況 (2019/10/1 ~ 2019/10/31)



# ■2019年11月(2019年11月1日～11月30日)

日	1	2	3	4	5	6	7	8	9	10	11	12	13	14	15	16	17	18	19	20	21	22	23	24	25	26	27	28	29	30	計
電力量 (kWh)	1,462	1,257	993	1,087	1,297	1,391	1,027	1,209	564	1,273	652	1,335	1,021	990	1,245	1,292	1,258	921	1,301	1,227	972	96	751	550	707	128	265	75	1,103	1,085	<b>28,536</b>
日射量 (kWh/m <sup>2</sup> )	4.34	3.99	3.31	4.04	3.95	4.24	2.95	4.03	2.81	3.81	2.22	3.98	1.68	3.22	3.55	3.70	3.71	3.09	3.72	3.81	3.42	0.33	2.66	1.89	2.45	0.43	0.86	0.26	3.83	3.88	
天気	☀️	☀️	☀️	☀️	☀️	☀️	☁️	☀️	☀️	☀️	☁️	☀️	☀️	☀️	☀️	☀️	☀️	☀️	☀️	☀️	☀️	☁️	☁️	☀️	☀️	☁️	☁️	☁️	☀️	☀️	
最高気温	24.3	22.3	24	22	20.3	22.5	20.7	20.6	20.5	20.4	20.7	22.1	20.4	19.4	18.1	19.5	20.7	22	18.3	16	18.1	14.4	22.4	22.1	24	15.3	18	15.3	12.8	13.4	
最低気温	11.5	11.9	13.9	12.9	10.8	8.4	10.1	11	10.3	9.4	11.5	12.9	11.9	10	9.2	9.9	10.8	13.7	9.9	8.8	7.7	10.5	11.9	15.9	13.8	10.5	10.8	6.4	3.9	5	

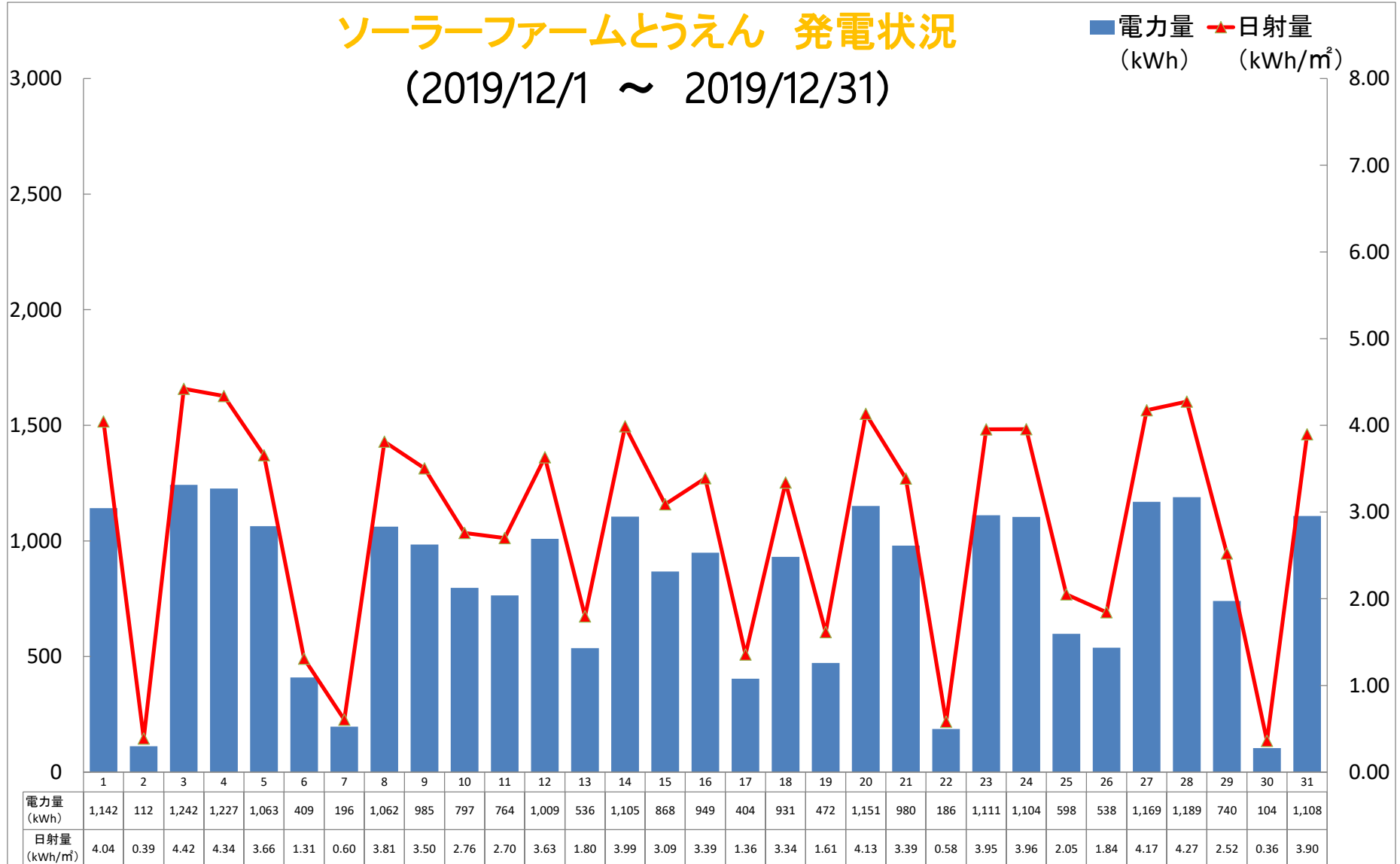




# ■2019年12月(2019年12月1日～12月31日)

日	1	2	3	4	5	6	7	8	9	10	11	12	13	14	15	16	17	18	19	20	21	22	23	24	25	26	27	28	29	30	31	計
電力量 (kWh)	1,142	112	1,242	1,227	1,063	409	196	1,062	985	797	764	1,009	536	1,105	868	949	404	931	472	1,151	980	186	1,111	1,104	598	538	1,169	1,189	740	104	1,108	25,253
日射量 (kWh/m <sup>2</sup> )	4.04	0.39	4.42	4.34	3.66	1.31	0.60	3.81	3.50	2.76	2.70	3.63	1.80	3.99	3.09	3.39	1.36	3.34	1.61	4.13	3.39	0.58	3.95	3.96	2.05	1.84	4.17	4.27	2.52	0.36	3.90	
天気	☀️	☁️	☀️	☀️	☁️	☁️	☁️	☀️	☀️	☁️	☁️	☀️	☀️	☀️	☁️	☀️	☀️	☀️	☀️	☀️	☁️	☀️	☀️	☁️	☀️	☁️	☀️	☀️	☀️	☁️	☀️	
最高気温	17.2	18.5	14.3	13.8	12.8	11.1	10.1	15.5	16	18.3	19.3	16.1	14.4	15.7	15.3	16.4	18.1	18.9	13.8	14.3	14.5	12.7	13.4	15	15.8	17.2	14.2	12.6	13.5	12.3	15.6	
最低気温	7.1	11.8	6.9	5.2	5.2	6	6	5.1	5	10.4	8.4	6.7	5.6	3.3	6.6	6	11.1	11.3	10.5	8.5	6.9	6.8	6.5	6.3	7.7	8.3	5.4	4.3	0.5	8.1	3.6	

## ソーラーファームとうえん 発電状況 (2019/12/1 ~ 2019/12/31)

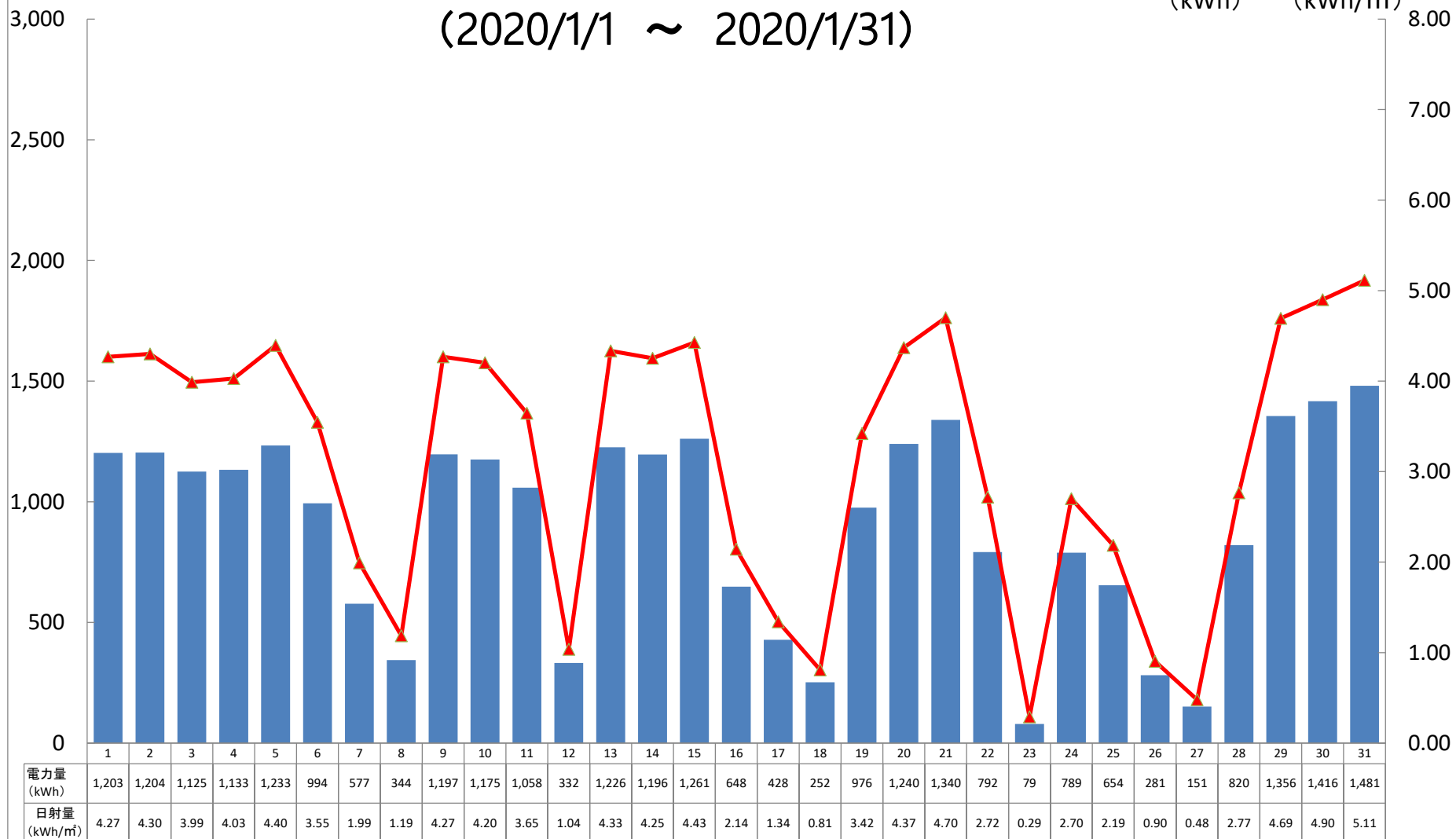


# ■2020年1月(2020年1月1日~1月31日)

日	1	2	3	4	5	6	7	8	9	10	11	12	13	14	15	16	17	18	19	20	21	22	23	24	25	26	27	28	29	30	31	計
電力量 (kWh)	1,203	1,204	1,125	1,133	1,233	994	577	344	1,197	1,175	1,058	332	1,226	1,196	1,261	648	428	252	976	1,240	1,340	792	79	789	654	281	151	820	1,356	1,416	1,481	27,960
日射量 (kWh/m <sup>2</sup> )	4.27	4.30	3.99	4.03	4.40	3.55	1.99	1.19	4.27	4.20	3.65	1.04	4.33	4.25	4.43	2.14	1.34	0.81	3.42	4.37	4.70	2.72	0.29	2.70	2.19	0.90	0.48	2.77	4.69	4.90	5.11	
天気	☀	☀	☀	☀	☀	☀	☀	☀	☀	☀	☀	☁	☀	☁	☀	☁	☁	☁	☀	☀	☀	☀	☁	☁	☁	☁	☁	☀	☀	☀	☀	
最高気温	10.8	12.4	12.6	13.3	10.4	13.2	14	17.7	14.3	15.6	13.5	11.4	11.7	13.4	11.2	9.6	11.4	9.1	11.6	13.2	12.3	13.2	13	16.7	14.8	8.8	9.7	16.4	17.1	13.5	11.3	
最低気温	2.4	4.8	4.6	6.1	4.5	3.3	3.8	9.5	8.3	5.9	3.8	4.2	3.5	2.5	4.8	3.2	4.5	3.7	2.2	3.8	4.9	3.3	8.4	9.1	7.1	6.6	5.2	8.9	9	6.6	4.7	

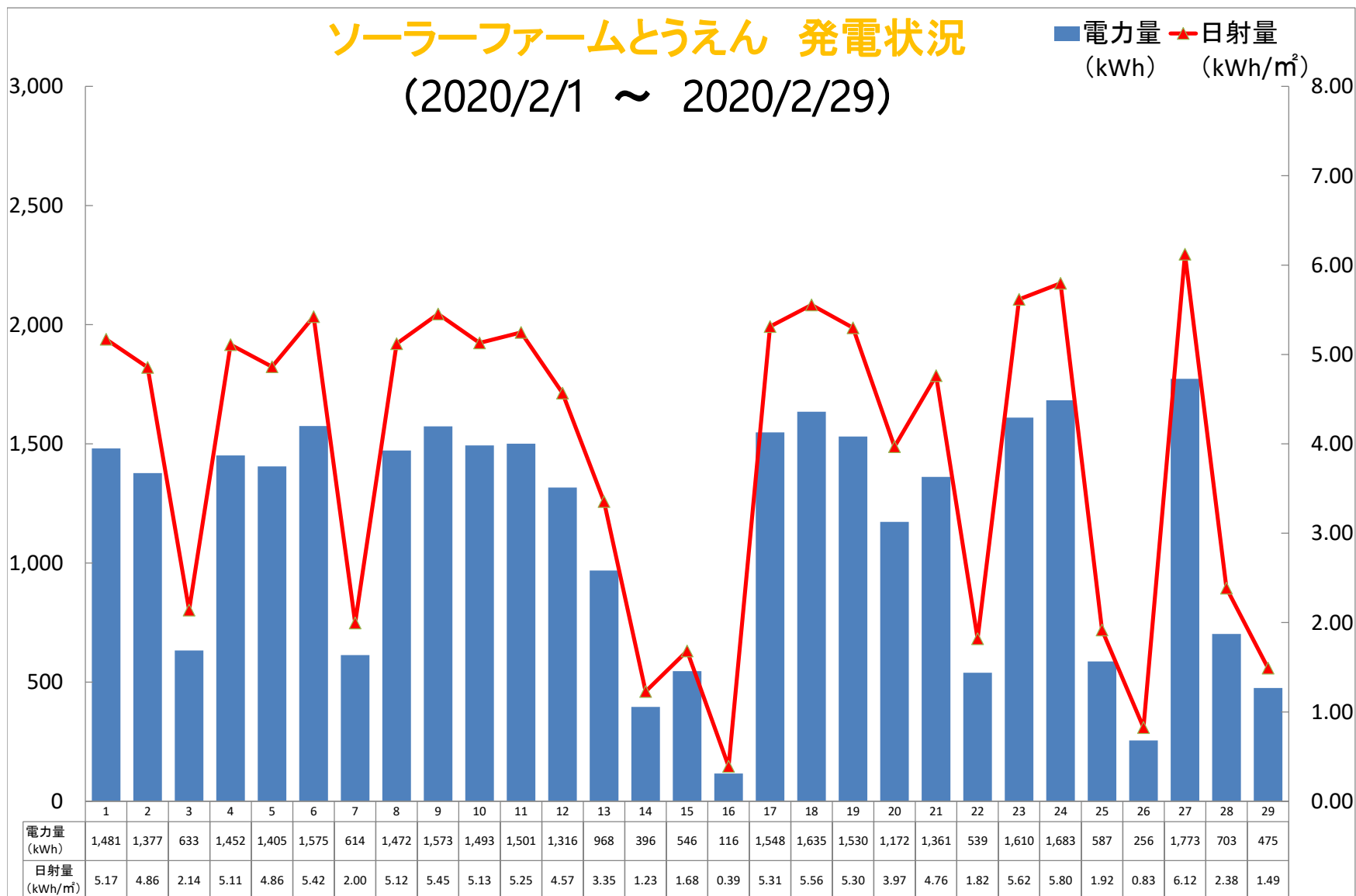
## ソーラーファームとうえん 発電状況 (2020/1/1 ~ 2020/1/31)

■電力量 (kWh)    ▲日射量 (kWh/m<sup>2</sup>)



# ■2020年2月(2020年2月1日～2月29日)

日	1	2	3	4	5	6	7	8	9	10	11	12	13	14	15	16	17	18	19	20	21	22	23	24	25	26	27	28	29	計
電力量 (kWh)	1,481	1,377	633	1,452	1,405	1,575	614	1,472	1,573	1,493	1,501	1,316	968	396	546	116	1,548	1,635	1,530	1,172	1,361	539	1,610	1,683	587	256	1,773	703	475	<b>32,790</b>
日射量 (kWh/m <sup>2</sup> )	5.17	4.86	2.14	5.11	4.86	5.42	2.00	5.12	5.45	5.13	5.25	4.57	3.35	1.23	1.68	0.39	5.31	5.56	5.30	3.97	4.76	1.82	5.62	5.80	1.92	0.83	6.12	2.38	1.49	
天気	☀️	☀️	☀️	☀️	☀️	☀️	☁️	☀️	☀️	☀️	☀️	☀️	☀️	☁️	☁️	☁️	☀️	☀️	☀️	☁️	☀️	☁️	☀️	☀️	☀️	☀️	☀️	☀️	☁️	
最高気温	11.8	13.7	12.9	13.4	11.5	7.7	9.3	12.9	9	9.3	12.9	16.1	20.7	15.9	15.5	18	12.9	9.2	13.2	13.6	15.7	16.2	11.5	14.9	13.8	13.7	13.1	11.3	12.5	
最低気温	4.4	2.9	2.6	4.6	1.6	1.2	0.5	3.4	1.9	-0.3	3.5	2.9	9.7	7.1	5.3	8.9	4.7	2.6	3.5	1.6	3.8	7.1	5.2	5.4	7.4	9.1	4.2	2.7	6.1	



# ■ 2020年3月 (2020年3月1日～3月31日)

日	1	2	3	4	5	6	7	8	9	10	11	12	13	14	15	16	17	18	19	20	21	22	23	24	25	26	27	28	29	30	31	計
電力量 (kWh)	1,183	1,064	1,379	705	1,774	1,805	1,522	27	1,729	117	1,867	1,793	1,577	146	1,875	1,898	1,880	1,816	1,262	1,869	1,868	1,167	1,924	1,977	1,673	1,900	302	914	433	708	915	41,071
日射量 (kWh/m <sup>2</sup> )	4.06	3.63	4.73	2.24	6.20	6.28	5.28	0.07	6.01	0.38	6.53	6.27	5.51	0.49	6.60	6.71	6.59	6.36	4.45	6.74	6.53	3.87	6.88	7.12	6.06	6.74	0.96	3.05	1.35	2.19	2.96	
天気																																
最高気温	16.4	18.5	17.1	16.1	11.6	14.1	15.8	10.8	21	18.2	17.3	16.4	13.8	12.4	14.6	15.3	13.8	15.9	15.8	15.9	19.1	21.1	19.2	14.3	15.8	20.5	18.1	20.5	13.4	14.3	16.4	
最低気温	4.7	9.5	7.2	8.8	4.8	4.4	4.6	6.7	5.7	12.9	8.9	6.9	3.3	2.6	2	5.6	3.7	1.8	6.4	9.6	8.5	8	8.8	5.9	3.3	5	10.8	12.8	8.9	8.4	9.7	

