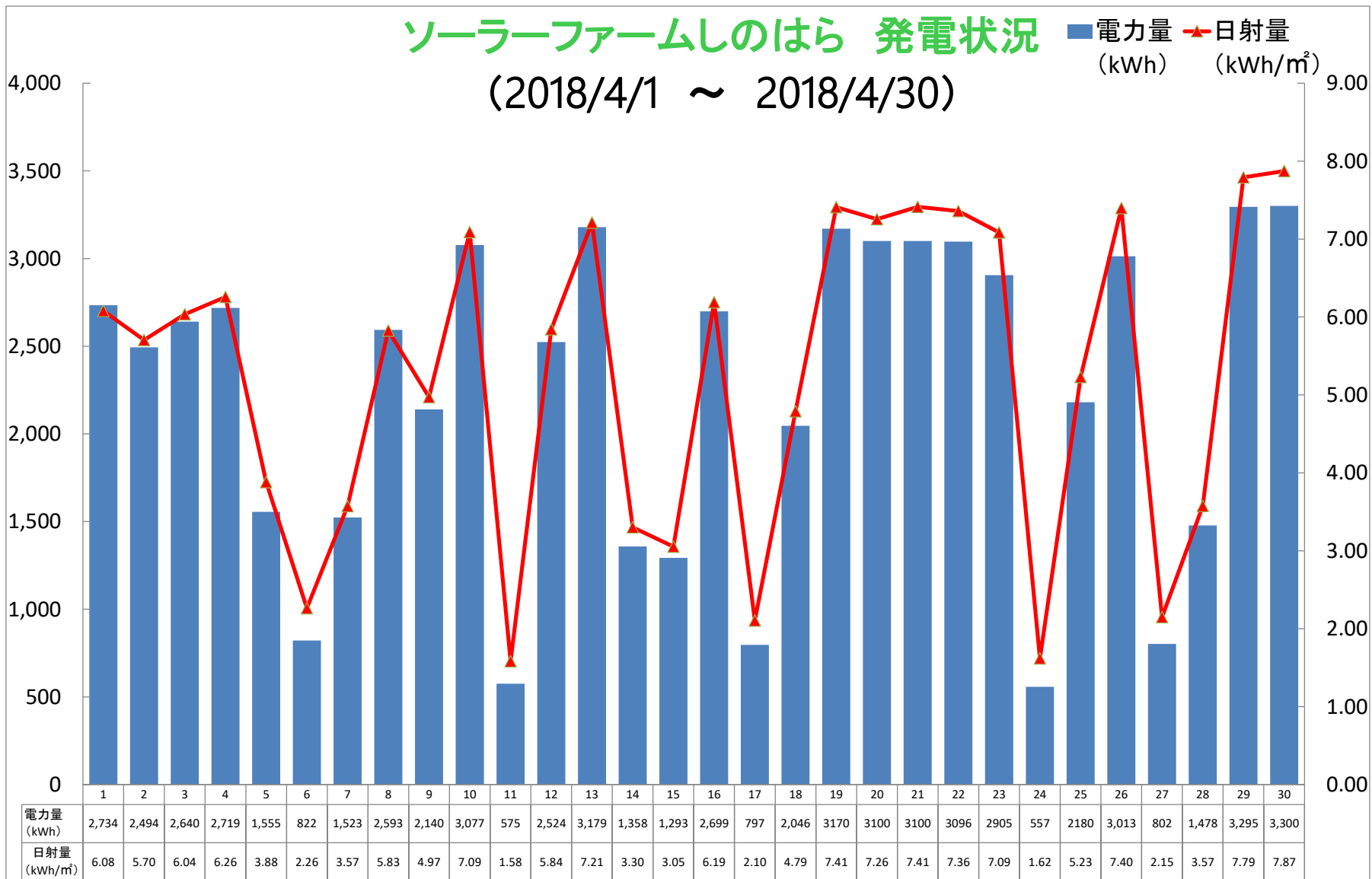


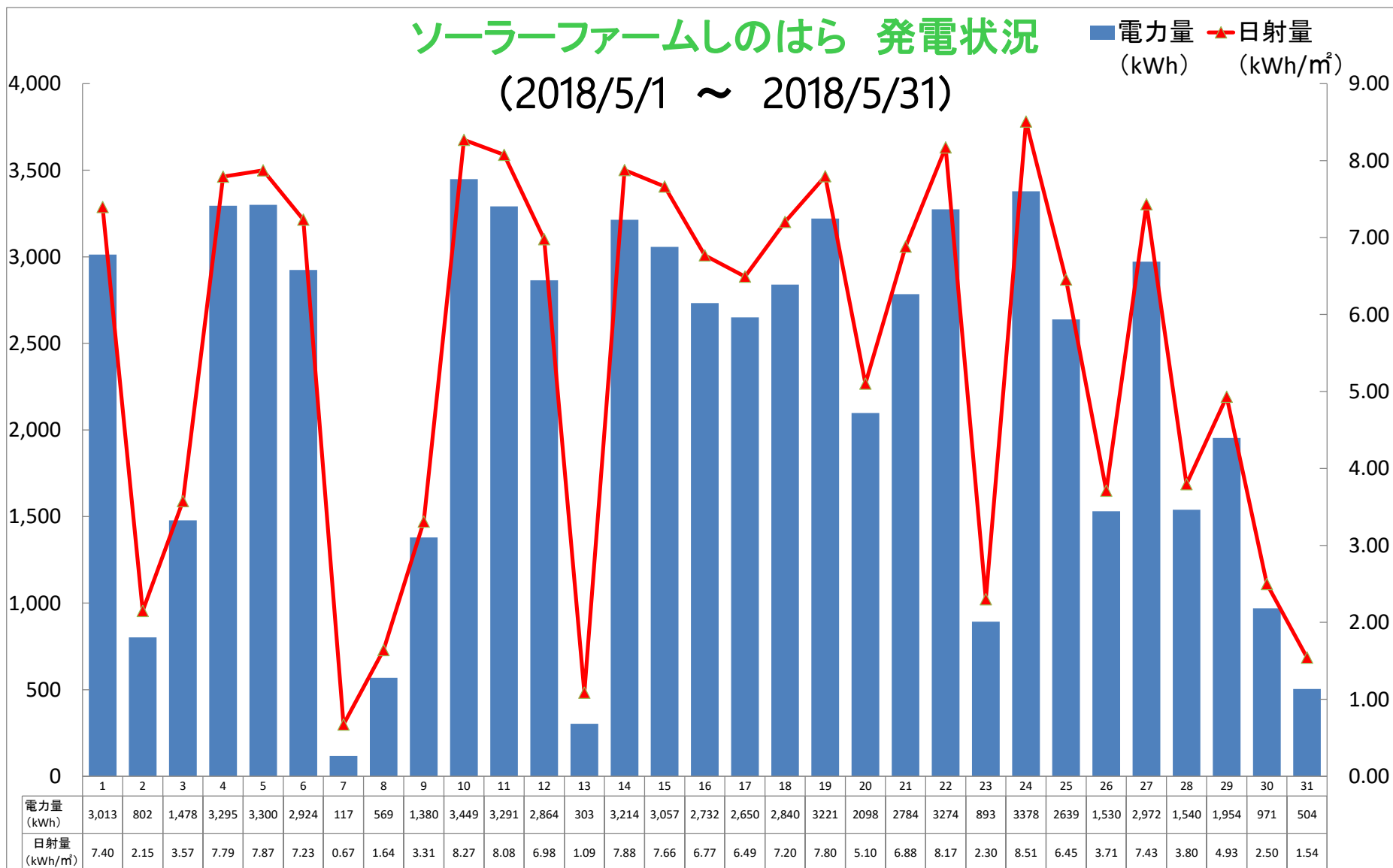
■2018年4月(2018年4月1日~4月30日)

日	1	2	3	4	5	6	7	8	9	10	11	12	13	14	15	16	17	18	19	20	21	22	23	24	25	26	27	28	29	30	計
電力量 (kWh)	2,734	2,494	2,640	2,719	1,555	822	1,523	2,593	2,140	3,077	575	2,524	3,179	1,358	1,293	2,699	797	2,046	3,170	3,100	3,100	3,096	2,905	557	2,180	3,013	802	1,478	3,295	3,300	69,688
日射量 (kWh/m ²)	6.08	5.70	6.04	6.26	3.88	2.26	3.57	5.83	4.97	7.09	1.58	5.84	7.21	3.30	3.05	6.19	2.10	4.79	7.41	7.26	7.41	7.36	7.09	1.62	5.23	7.40	2.15	3.57	7.79	7.87	
天気	☀️	☀️	☀️	☀️	☁️	☁️	☁️	☀️	☀️	☀️	☁️	☀️	☀️	☀️	☀️	☀️	☁️	☀️	☀️	☀️	☀️	☀️	☀️	☁️	☀️	☀️	☁️	☀️	☀️	☀️	
最高気温	20	26	24	25	21	21	16	13	18	20	19	24	22	20	19	19	19	21	22	26	25	25	24	21	25	26	23	24	21	23	
最低気温	11	13	12	14	13	15	12	6	6	10	12	16	11	12	14	10	13	13	13	13	14	13	15	17	18	15	16	17	14	10	



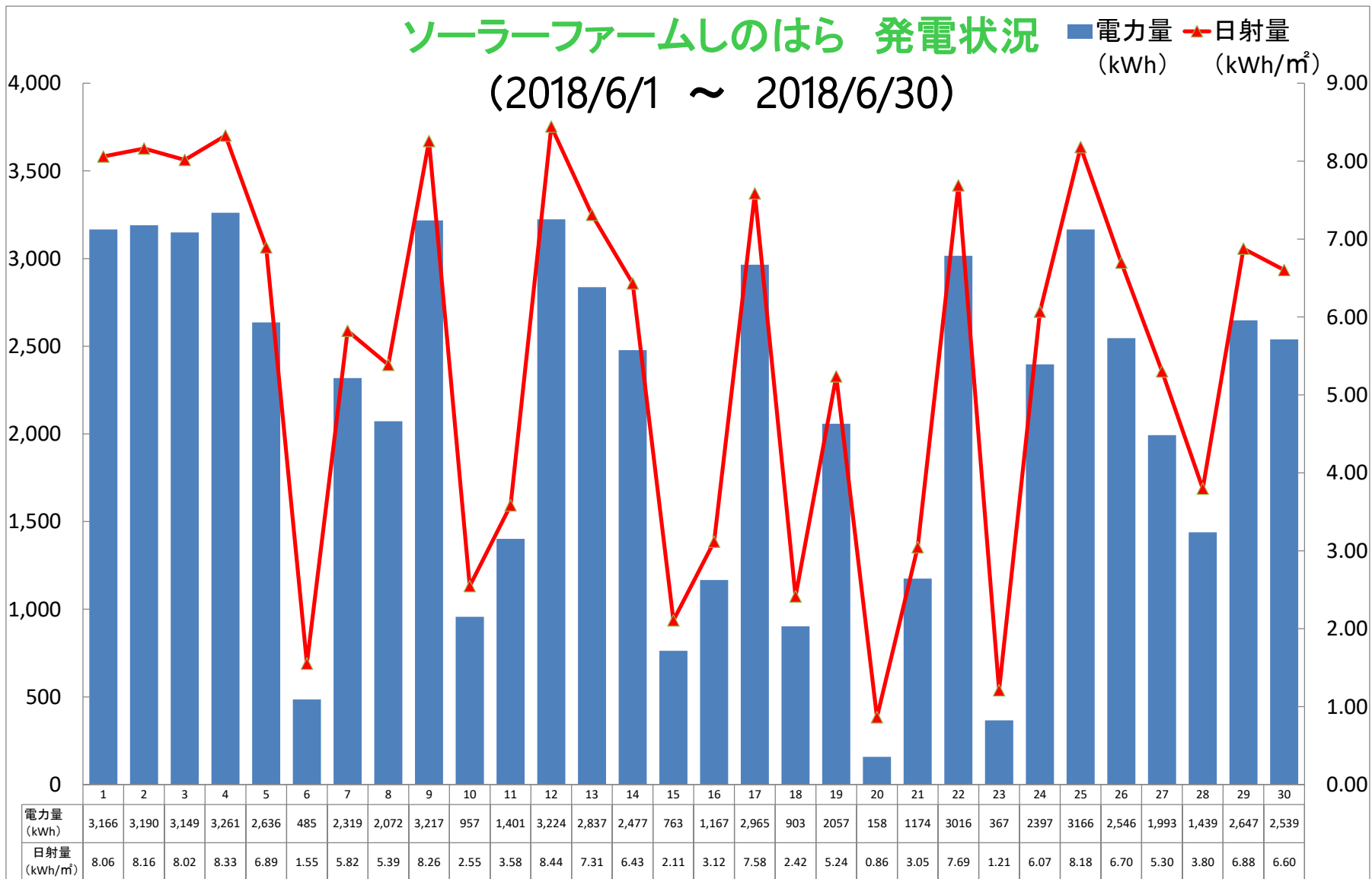
■2018年5月(2018年5月1日～5月31日)

日	1	2	3	4	5	6	7	8	9	10	11	12	13	14	15	16	17	18	19	20	21	22	23	24	25	26	27	28	29	30	31	計
電力量 (kWh)	3,013	802	1,478	3,295	3,300	2,924	117	569	1,380	3,449	3,291	2,864	303	3,214	3,057	2,732	2,650	2,840	3,221	2,098	2,784	3,274	893	3,378	2,639	1,530	2,972	1,540	1,954	971	504	69,037
日射量 (kWh/m ²)	7.40	2.15	3.57	7.79	7.87	7.23	0.67	1.64	3.31	8.27	8.08	6.98	1.09	7.88	7.66	6.77	6.49	7.20	7.80	5.10	6.88	8.17	2.30	8.51	6.45	3.71	7.43	3.80	4.93	2.50	1.54	
天気	☀️	☁️	☀️	☀️	☀️	☀️	☁️	☁️	☁️	☀️	☀️	☀️	☁️	☀️	☀️	☀️	☀️	☀️	☀️	☀️	☀️	☀️	☁️	☀️	☀️	☁️	☀️	☁️	☀️	☁️	☁️	
最高気温	26	23	24	21	23	25	20	19	19	21	21	24	20	27	27	27	27	27	26	22	26	25	21	29	29	26	27	26	27	24	20	
最低気温	15	16	17	14	10	14	15	15	12	10	10	11	16	17	18	17	19	20	20	16	15	15	17	18	17	18	16	20	19	20	18	



■2018年6月(2018年6月1日～6月30日)

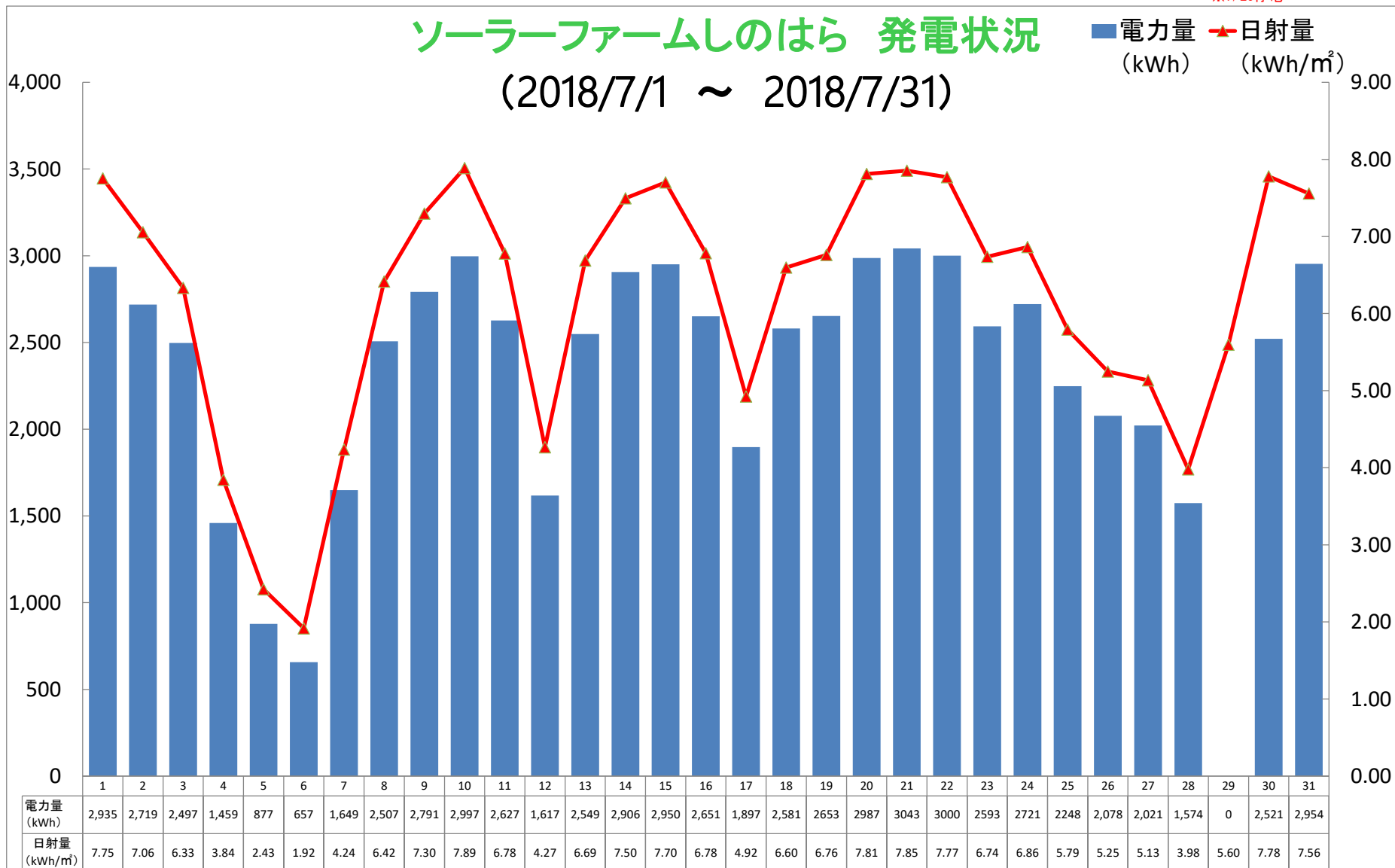
日	1	2	3	4	5	6	7	8	9	10	11	12	13	14	15	16	17	18	19	20	21	22	23	24	25	26	27	28	29	30	計
電力量 (kWh)	3,166	3,190	3,149	3,261	2,636	485	2,319	2,072	3,217	957	1,401	3,224	2,837	2,477	763	1,167	2,965	903	2,057	158	1,174	3,016	367	2,397	3,166	2,546	1,993	1,439	2,647	2,539	63,687
日射量 (kWh/m ²)	8.06	8.16	8.02	8.33	6.89	1.55	5.82	5.39	8.26	2.55	3.58	8.44	7.31	6.43	2.11	3.12	7.58	2.42	5.24	0.86	3.05	7.69	1.21	6.07	8.18	6.70	5.30	3.80	6.88	6.60	
天気	☀	☀	☀	☀	☀	☁	☀	☁	☀	☁	☁	☀	☀	☀	☁	☁	☀	☀	☁	☁	☁	☀	☁	☀	☀	☀	☀	☀	☀	☀	
最高気温	26	26	27	27	28	22	26	27	31	25	29	31	28	28	24	21	25	23	27	22	26	31	22	28	32	30	28	29	29	32	
最低気温	17	18	18	18	18	17	20	20	21	21	22	21	20	19	20	18	17	18	18	19	22	18	20	18	21	22	23	24	24	25	



■2018年7月(2018年7月1日～7月31日)

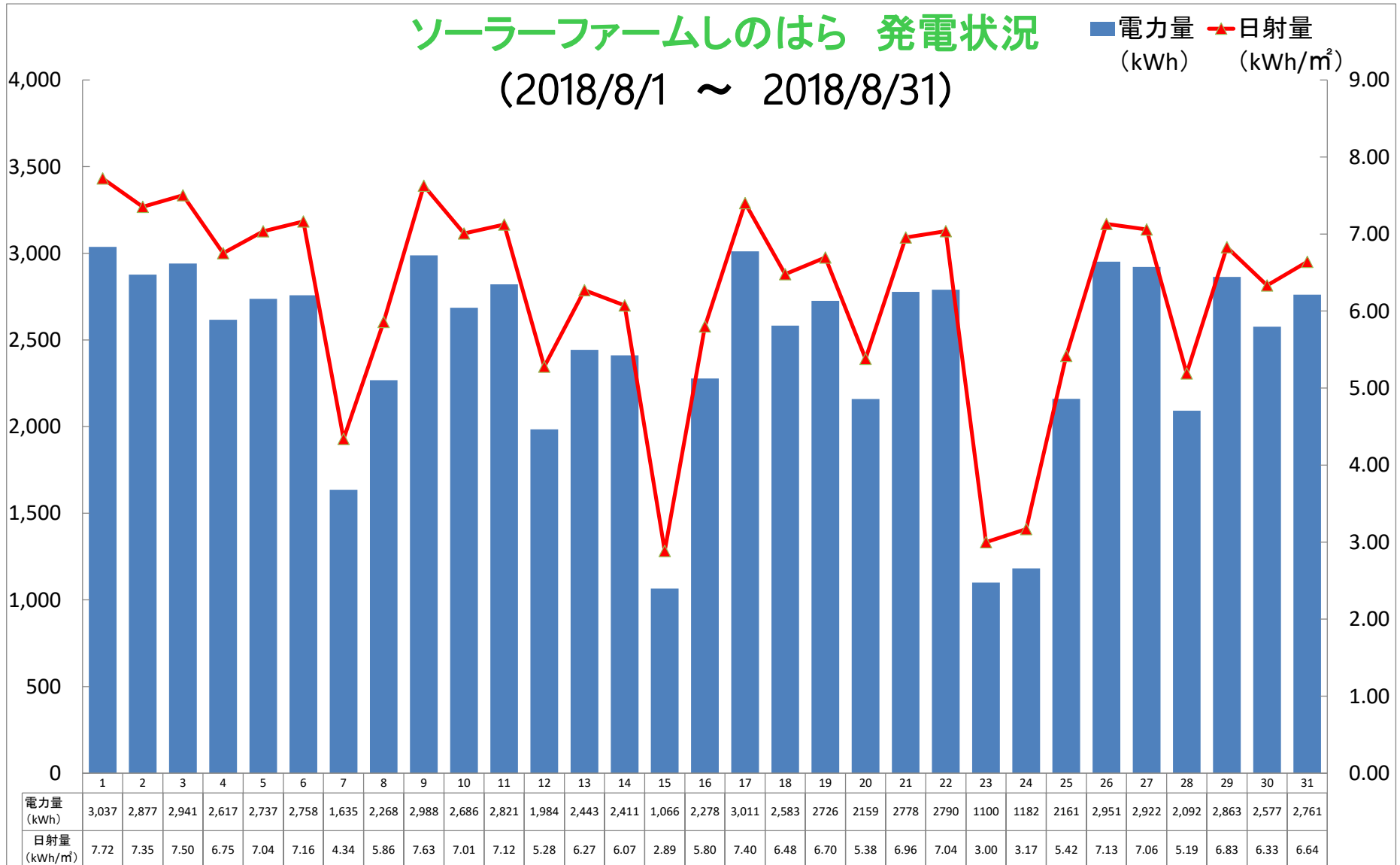
日	1	2	3	4	5	6	7	8	9	10	11	12	13	14	15	16	17	18	19	20	21	22	23	24	25	26	27	28	29	30	31	計	
電力量 (kWh)	2,935	2,719	2,497	1,459	877	657	1,649	2,507	2,791	2,997	2,627	1,617	2,549	2,906	2,950	2,651	1,897	2,581	2,653	2,987	3,043	3,000	2,593	2,721	2,248	2,078	2,021	1,574	0	2,521	2,954	71,260	
日射量 (kWh/m ²)	7.75	7.06	6.33	3.84	2.43	1.92	4.24	6.42	7.30	7.89	6.78	4.27	6.69	7.50	7.70	6.78	4.92	6.60	6.76	7.81	7.85	7.77	6.74	6.86	5.79	5.25	5.13	3.98	5.60	7.78	7.56		
天気	☀	☀	☀	☁	☁	☁	☁	☀	☀	☀	☁	☁	☁	☀	☀	☀	☀	☀	☀	☀	☀	☀	☀	☀	☀	☀	☀	☀	☀	☀	☀	☀	
最高気温	30	31	30	30	27	27	29	31	32	31	32	31	35	33	33	33	32	33	33	33	33	35	38	34	34	31	33	32	31	33	32		
最低気温	25	24	24	25	24	23	25	25	24	24	25	26	24	26	27	26	27	27	27	27	26	27	27	27	27	26	25	23	25	24	26		

※7/29停電



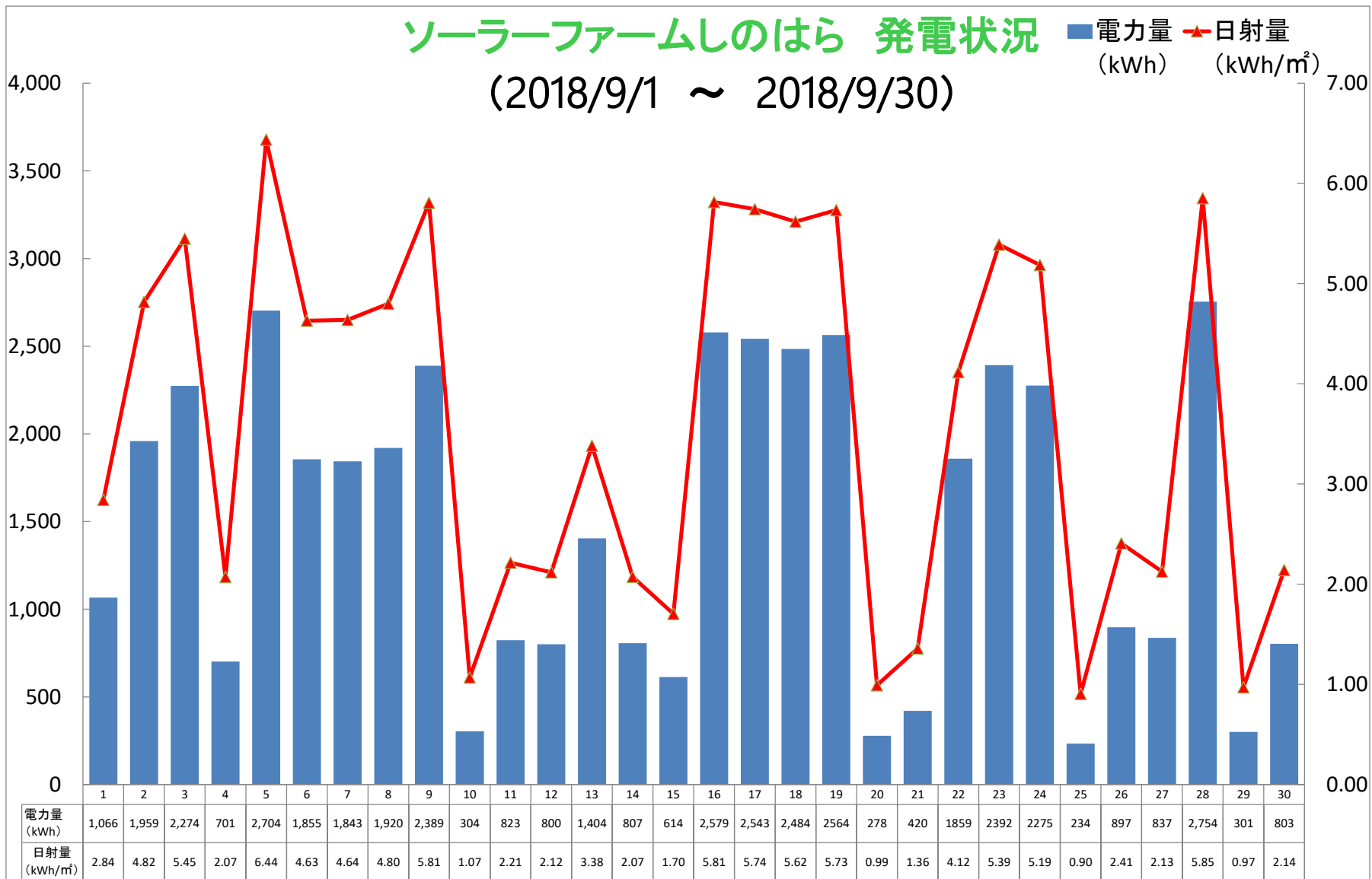
■2018年8月(2018年8月1日～8月31日)

日	1	2	3	4	5	6	7	8	9	10	11	12	13	14	15	16	17	18	19	20	21	22	23	24	25	26	27	28	29	30	31	計
電力量 (kWh)	3,037	2,877	2,941	2,617	2,737	2,758	1,635	2,268	2,988	2,686	2,821	1,984	2,443	2,411	1,066	2,278	3,011	2,583	2,726	2,159	2,778	2,790	1,100	1,182	2,161	2,951	2,922	2,092	2,863	2,577	2,761	76,199
日射量 (kWh/m ²)	7.72	7.35	7.50	6.75	7.04	7.16	4.34	5.86	7.63	7.01	7.12	5.28	6.27	6.07	2.89	5.80	7.40	6.48	6.70	5.38	6.96	7.04	3.00	3.17	5.42	7.13	7.06	5.19	6.83	6.33	6.64	
天気	☀	☀	☀	☀	☀	☀	☀	☀	☀	☀	☀	☁	☀	☀	☁	☀	☀	☀	☀	☀	☀	☀	☁	☁	☀	☀	☀	☁	☀	☀	☀	
最高気温	33	36	38	33	34	37	33	37	36	33	35	35	33	32	31	31	31	28	29	33	32	35	31	30	31	36	36	35	35	32	34	
最低気温	25	27	26	28	28	27	27	26	27	27	27	27	25	26	25	25	22	21	21	22	25	26	27	26	27	25	25	25	26	26	26	



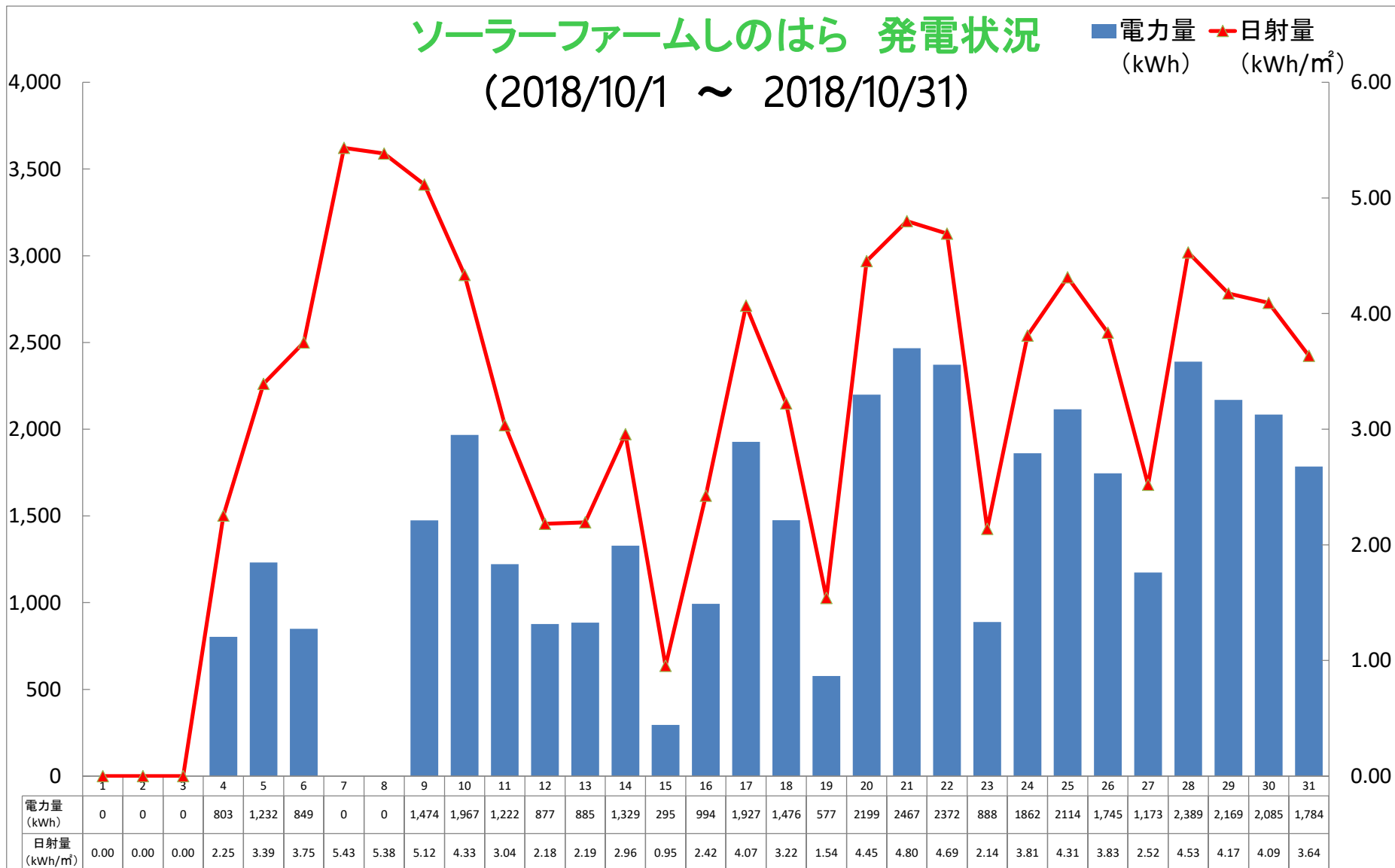
■2018年9月(2018年9月1日～9月30日)

日	1	2	3	4	5	6	7	8	9	10	11	12	13	14	15	16	17	18	19	20	21	22	23	24	25	26	27	28	29	30	計
電力量 (kWh)	1,066	1,959	2,274	701	2,704	1,855	1,843	1,920	2,389	304	823	800	1,404	807	614	2,579	2,543	2,484	2,564	278	420	1,859	2,392	2,275	234	897	837	2,754	301	803	44,684
日射量 (kWh/m ²)	2.84	4.82	5.45	2.07	6.44	4.63	4.64	4.80	5.81	1.07	2.21	2.12	3.38	2.07	1.70	5.81	5.74	5.62	5.73	0.99	1.36	4.12	5.39	5.19	0.90	2.41	2.13	5.85	0.97	2.14	
天気	曇	曇	晴	雨	晴	曇	晴	晴	晴	雨	曇	曇	曇	曇	曇	晴	晴	晴	晴	雨	曇	晴	晴	晴	雨	曇	曇	晴	雨	曇	
最高気温	29	29	30	29	30	31	31	31	30	26	27	24	28	24	25	31	32	29	28	23	23	30	29	29	25	25	22	26	21	26	
最低気温	25	24	23	24	23	23	23	26	25	24	20	21	20	20	22	22	24	22	20	21	19	21	21	22	23	20	18	15	18	19	



■2018年10月(2018年10月1日～10月31日)

日	1	2	3	4	5	6	7	8	9	10	11	12	13	14	15	16	17	18	19	20	21	22	23	24	25	26	27	28	29	30	31	計
電力量 (kWh)	0	0	0	803	1,232	849	0	0	1,474	1,967	1,222	877	885	1,329	295	994	1,927	1,476	577	2,199	2,467	2,372	888	1,862	2,114	1,745	1,173	2,389	2,169	2,085	1,784	39,154
日射量 (kWh/m ²)	0.00	0.00	0.00	2.25	3.39	3.75	5.43	5.38	5.12	4.33	3.04	2.18	2.19	2.96	0.95	2.42	4.07	3.22	1.54	4.45	4.80	4.69	2.14	3.81	4.31	3.83	2.52	4.53	4.17	4.09	3.64	
天気	☀	☀	☀	☁	☁	☀	☀	☀	☀	☁	☁	☁	☁	☀	☁	☁	☀	☀	☁	☀	☀	☀	☀	☀	☀	☀	☀	☀	☀	☀	☀	
最高気温	27	27	25	22	29	29	31	28	2	28	27	21	22	22	19	22	24	24	20	24	23	23	21	26	24	24	24	22	22	21	19	
最低気温	23	16	16	20	20	23	23	18	18	19	20	17	16	15	17	13	15	6	16	12	11	12	14	16	15	14	17	14	13	11	11	

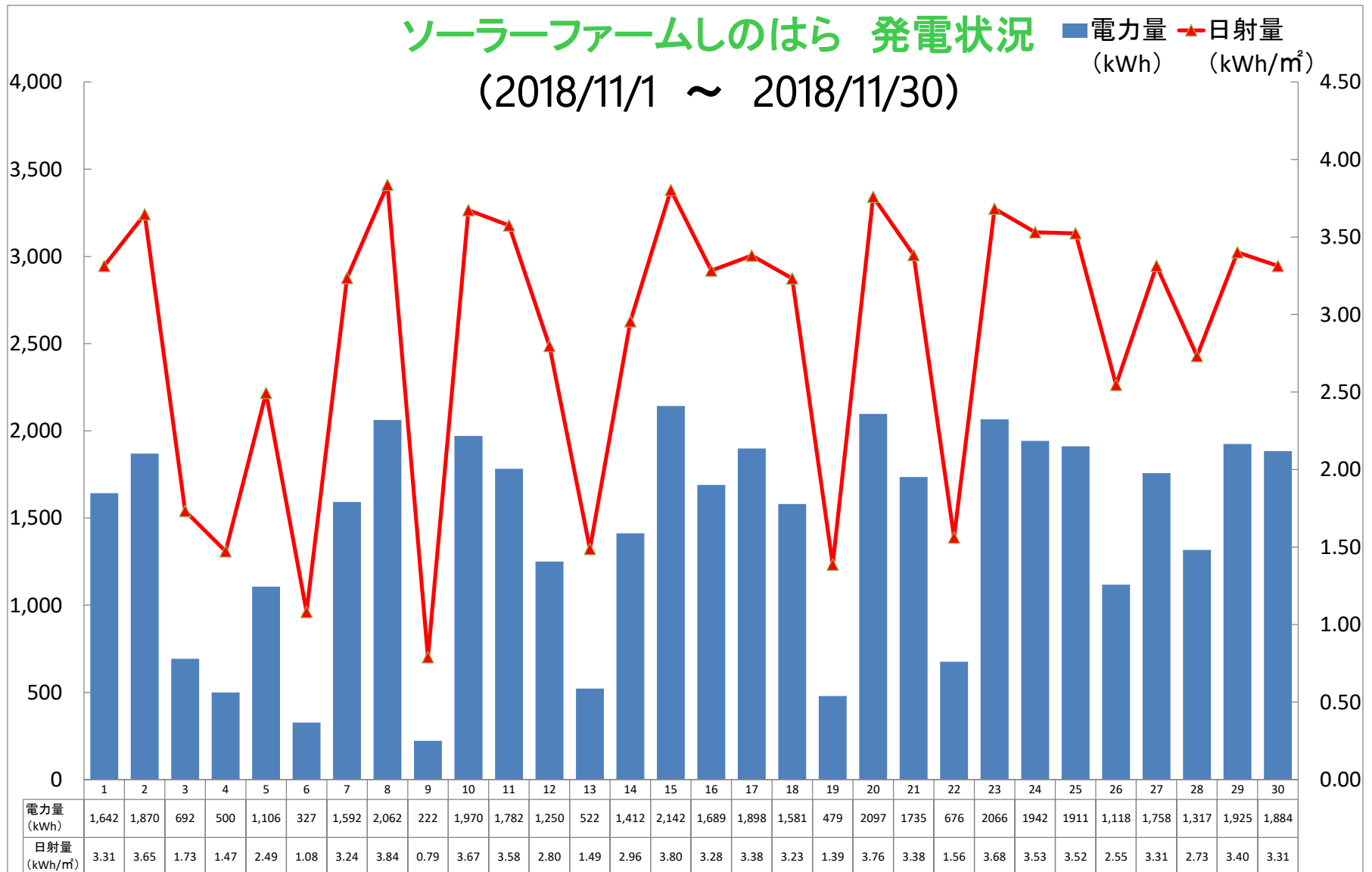


■2018年11月(2018年11月1日～11月30日)

日	1	2	3	4	5	6	7	8	9	10	11	12	13	14	15	16	17	18	19	20	21	22	23	24	25	26	27	28	29	30	計	
電力量 (kWh)	1,642	1,870	692	500	1,106	327	1,592	2,062	222	1,970	1,782	1,250	522	1,412	2,142	1,689	1,898	1,581	479	2,097	1,735	676	2,066	1,942	1,911	1,118	1,758	1,317	1,925	1,884	43,167	
日射量 (kWh/m ²)	3.31	3.65	1.73	1.47	2.49	1.08	3.24	3.84	0.79	3.67	3.58	2.80	1.49	2.96	3.80	3.28	3.38	3.23	1.39	3.76	3.38	1.56	3.68	3.53	3.52	2.55	3.31	2.73	3.40	3.31		
天気	☁	☀	☁	☁	☁	☁	☀	☀	☁	☀	☀	☀	☁	☁	☀	☀	☀	☀	☁	☀	☁	☁	☀	☀	☀	☁	☀	☀	☁	☀	☀	
最高気温	20	20	18	21	23	19	22	22	19	23	21	21	18	18	18	19	20	19	16	17	18	16	16	16	17	18.9	21.7	20.9	18.6	17.3		
最低気温	10	10	11	14	15	16	15	13	16	15	15	14	15	14	9	8	10	11	13	10	8	13	6	7	6	6.3	11.3	9.7	11.2	7.8		

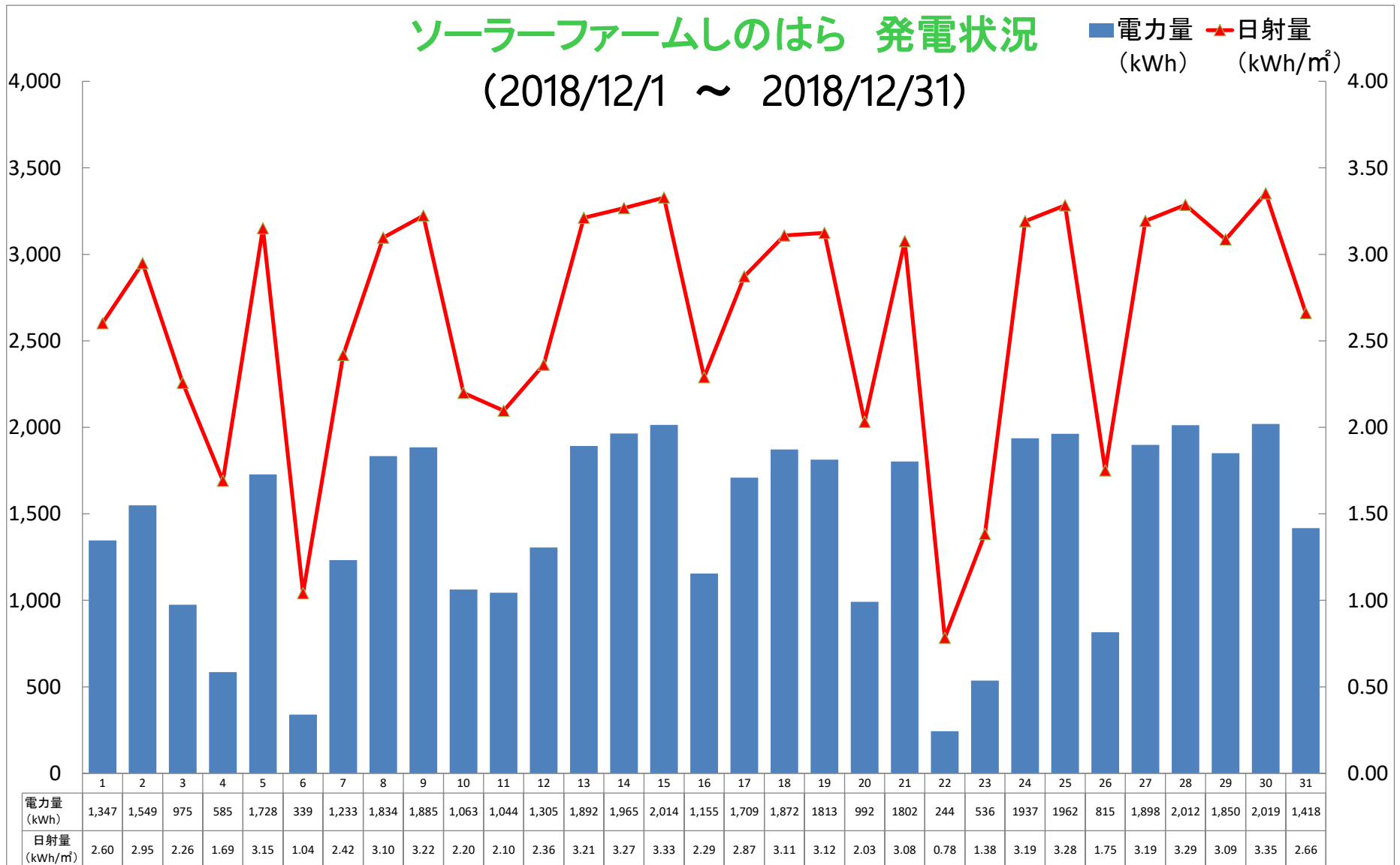
ソーラーファームしのはら 発電状況 (2018/11/1 ~ 2018/11/30)

■電力量 (kWh) ▲日射量 (kWh/m²)



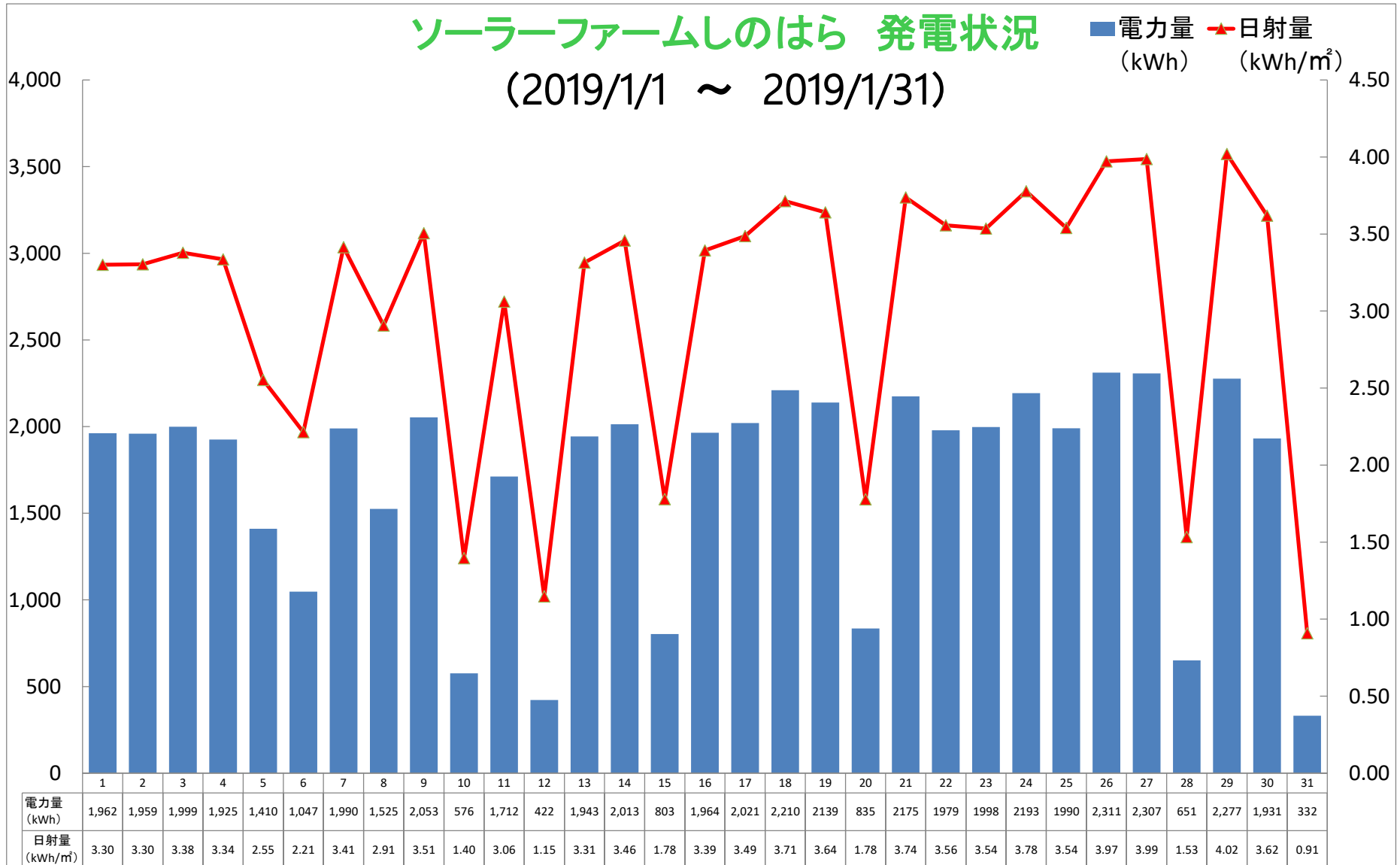
■2018年12月(2018年12月1日～12月31日)

日	1	2	3	4	5	6	7	8	9	10	11	12	13	14	15	16	17	18	19	20	21	22	23	24	25	26	27	28	29	30	31	計
電力量 (kWh)	1,347	1,549	975	585	1,728	339	1,233	1,834	1,885	1,063	1,044	1,305	1,892	1,965	2,014	1,155	1,709	1,872	1,813	992	1,802	244	536	1,937	1,962	815	1,898	2,012	1,850	2,019	1,418	44,792
日射量 (kWh/m ²)	2.60	2.95	2.26	1.69	3.15	1.04	2.42	3.10	3.22	2.20	2.10	2.36	3.21	3.27	3.33	2.29	2.87	3.11	3.12	2.03	3.08	0.78	1.38	3.19	3.28	1.75	3.19	3.29	3.09	3.35	2.66	
天気	☀️	☁️	☁️	☁️	☀️	☁️	☁️	☀️	☁️	☁️	☁️	☁️	☁️	☀️	☁️	☁️	☁️	☀️	☀️	☁️	☀️	☁️	☁️	☀️	☀️	☁️	☁️	☀️	☀️	☀️	☁️	
最高気温	20.5	17	19.2	22.1	21.7	17	22.4	15	13	11.3	11.6	12.9	12.9	13.1	10.1	15.8	15.5	15.1	14.3	17.2	15.3	13.6	13.1	15	13.2	13.4	16.5	10.1	9.5	9.6	10.9	
最低気温	6.1	10.9	11.4	15	15.7	13.2	12.7	7.6	4.7	6.8	5.3	8	6.4	4.2	5.6	4.2	7.9	6.9	4	7.4	4.5	9.8	10.8	6.3	5.4	3.2	7.5	5.5	-0.3	-1.2	2.2	



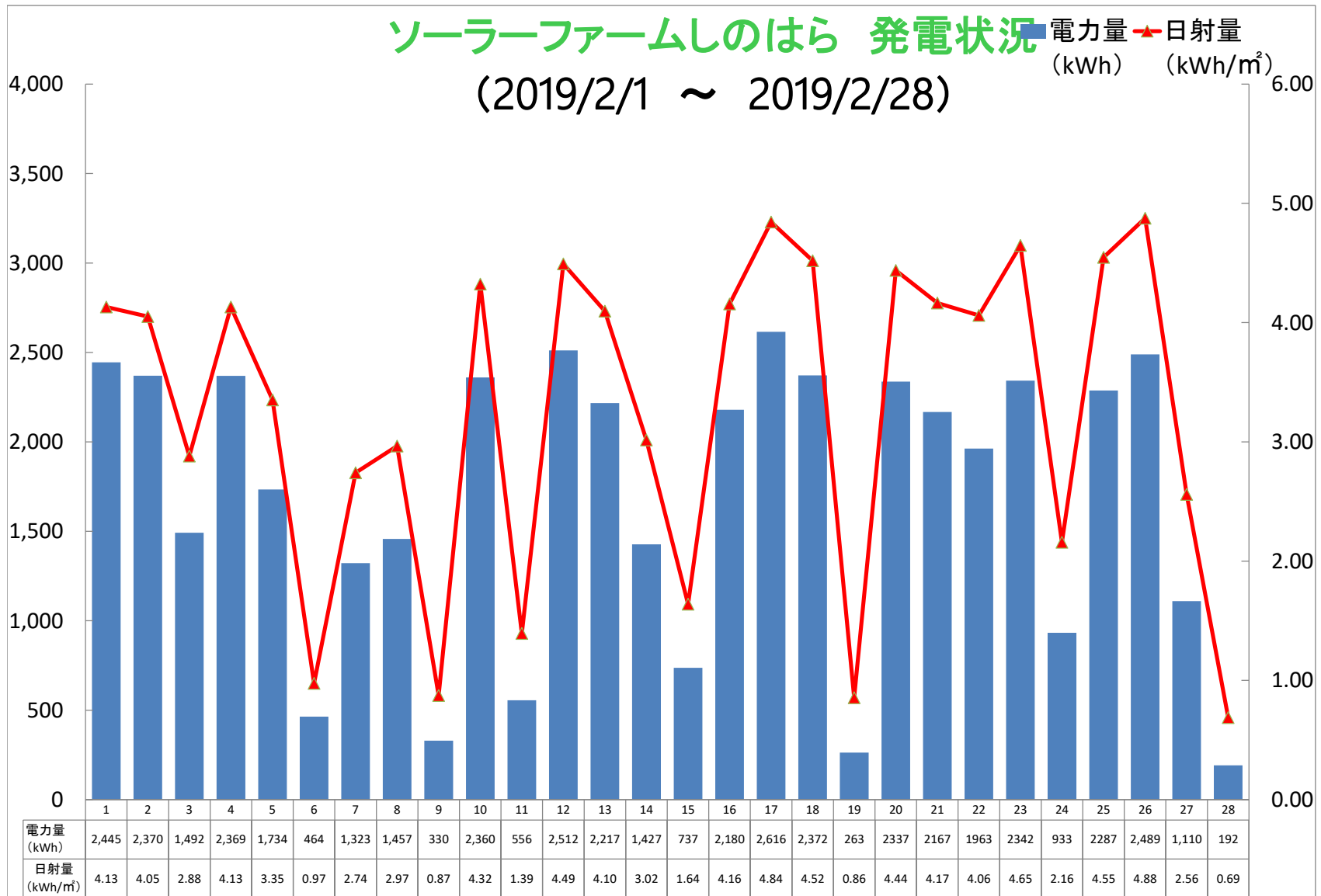
■2019年1月(2019年1月1日～1月31日)

日	1	2	3	4	5	6	7	8	9	10	11	12	13	14	15	16	17	18	19	20	21	22	23	24	25	26	27	28	29	30	31	計	
電力量 (kWh)	1,962	1,959	1,999	1,925	1,410	1,047	1,990	1,525	2,053	576	1,712	422	1,943	2,013	803	1,964	2,021	2,210	2,139	835	2,175	1,979	1,998	2,193	1,990	2,311	2,307	651	2,277	1,931	332	52,652	
日射量 (kWh/m ²)	3.30	3.30	3.38	3.34	2.55	2.21	3.41	2.91	3.51	1.40	3.06	1.15	3.31	3.46	1.78	3.39	3.49	3.71	3.64	1.78	3.74	3.56	3.54	3.78	3.54	3.97	3.99	1.53	4.02	3.62	0.91		
天気	☀	☀	☀	☀	☀	☁	☀	☀	☁	☀	☀	☁	☀	☀	☁	☀	☁	☀	☀	☁	☀	☀	☀	☀	☀	☀	☀	☁	☀	☁	☁	☁	
最高気温	11.9	12.5	12.4	12.4	17.6	9.4	11.2	14.7	11.3	11.1	14.2	11	12.5	12.3	11.4	14.4	14.9	11.9	12.3	15.4	13.9	14.4	14.4	12.6	12	12.2	9.9	12.1	11.2	12.8	9.6		
最低気温	1.9	5.7	0.7	0.6	4	6.1	2	1.1	4.1	1.8	0.9	7.1	5.1	4.4	2.8	3.9	3.2	3.1	0.2	3	6.3	5.5	3.6	4.8	1.6	2.5	-1.3	0.6	1.8	1.1	2.7		



■2019年2月(2019年2月1日～2月28日)

日	1	2	3	4	5	6	7	8	9	10	11	12	13	14	15	16	17	18	19	20	21	22	23	24	25	26	27	28	計	
電力量 (kWh)	2,445	2,370	1,492	2,369	1,734	464	1,323	1,457	330	2,360	556	2,512	2,217	1,427	737	2,180	2,616	2,372	263	2,337	2,167	1,963	2,342	933	2,287	2,489	1,110	192	47,045	
日射量 (kWh/m ²)	4.13	4.05	2.88	4.13	3.35	0.97	2.74	2.97	0.87	4.32	1.39	4.49	4.10	3.02	1.64	4.16	4.84	4.52	0.86	4.44	4.17	4.06	4.65	2.16	4.55	4.88	2.56	0.69		
天気																														
最高気温	10.5	12.5	15.7	21.1	13	11.4	17.7	12.8	10.8	9	10.9	12.8	13.5	9.4	12	16.4	12.4	14.2	10.9	21.5	15.2	16.8	15	14.2	19.7	16.4	13.5	11		
最低気温	3.3	-0.1	2	9.2	5.7	6.6	3.8	7	6.7	3.7	5	1.6	5.3	1.9	4.9	6.3	4.8	3.2	6.3	9	8.6	5.9	9.5	3.9	9.1	8.2	8.7	9.3		



■2019年3月(2019年3月1日～3月31日)

日	1	2	3	4	5	6	7	8	9	10	11	12	13	14	15	16	17	18	19	20	21	22	23	24	25	26	27	28	29	30	31	計	
電力量 (kWh)	2,662	2,207	461	1,219	2,718	897	2,696	3,001	2,904	400	1,525	2,642	2,325	2,932	2,514	2,317	2,247	2,800	1,095	2,837	220	1,282	833	1,588	1,036	1,039	1,322	793	1,048	604	1,454	53,618	
日射量 (kWh/m ²)	5.18	4.54	1.21	2.74	5.39	2.19	5.34	5.86	5.78	1.21	3.29	5.37	4.85	5.84	5.29	4.73	4.71	5.96	2.58	6.07	1.10	5.52	3.71	6.66	4.71	4.63	5.90	3.76	4.82	2.96	6.35		
天気	☁	☀	☁☔	☁☔	☀	☁	☁	☀	☀	☁	☁	☀	☀	☀	☀	☁	☀	☀	☀	☀	☀	☁☔	☀	☁	☀	☀	☁☔	☀	☁	☁	☁	☀	
最高気温	14.7	15.5	11.3	15.8	15.8	15.7	16.6	14.3	17.3	16.5	20.5	18.5	16.1	15.5	15.7	16.3	15.2	14.8	18.3	21.2	17.6	23.9	13.1	15.6	17.4	15.6	20.8	20.5	15.2	17.9	16.9		
最低気温	9.8	6.9	8.8	9.7	8.6	9.2	10	3.9	4.8	6.9	9.6	5.5	8.7	4.2	3.1	6.3	3.6	3	6.7	7	11.7	11.8	10.2	3.5	4.8	10	6.5	13.8	10.7	7.7	9.8		

