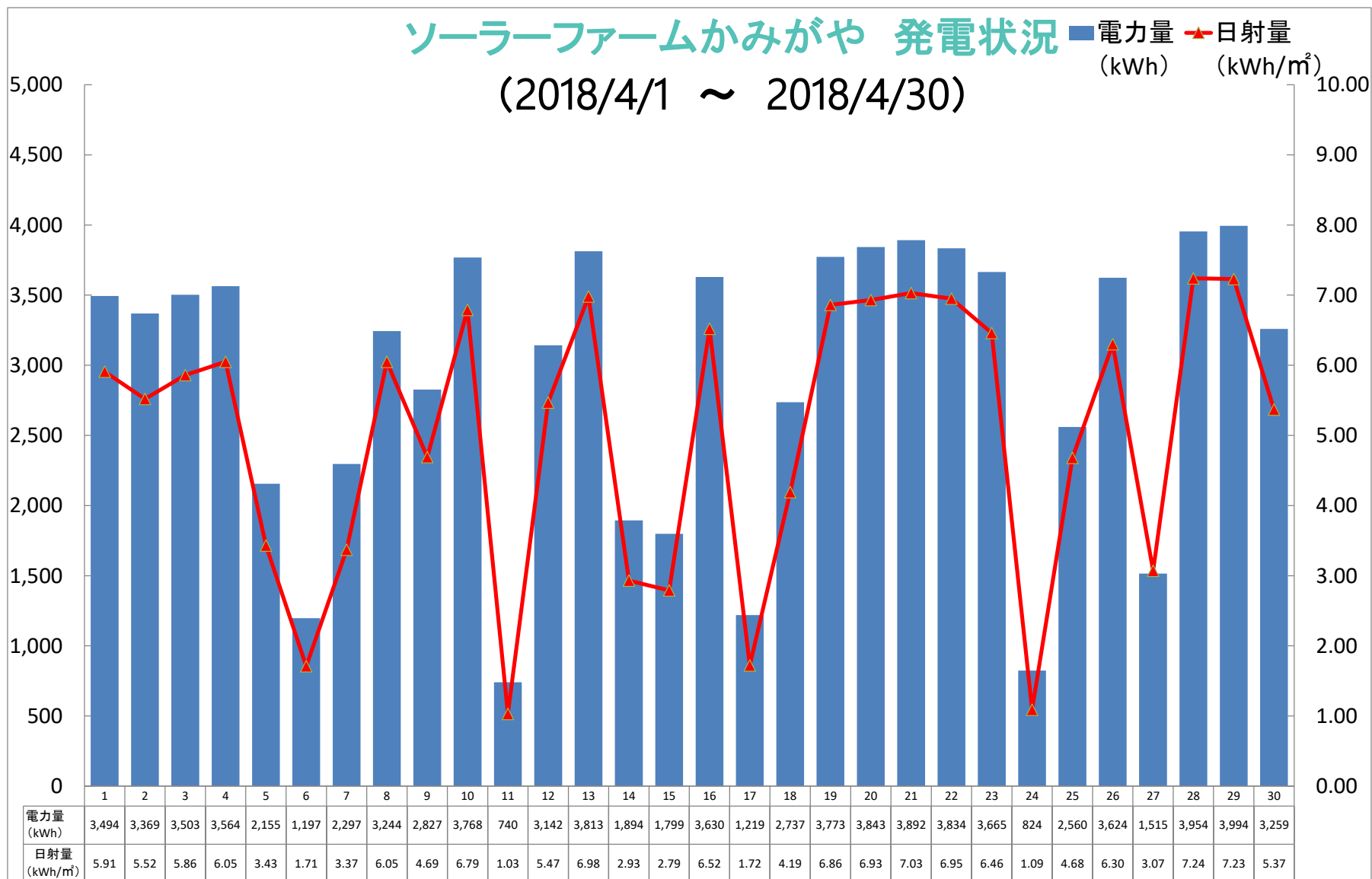


■2018年4月(2018年4月1日～4月30日)

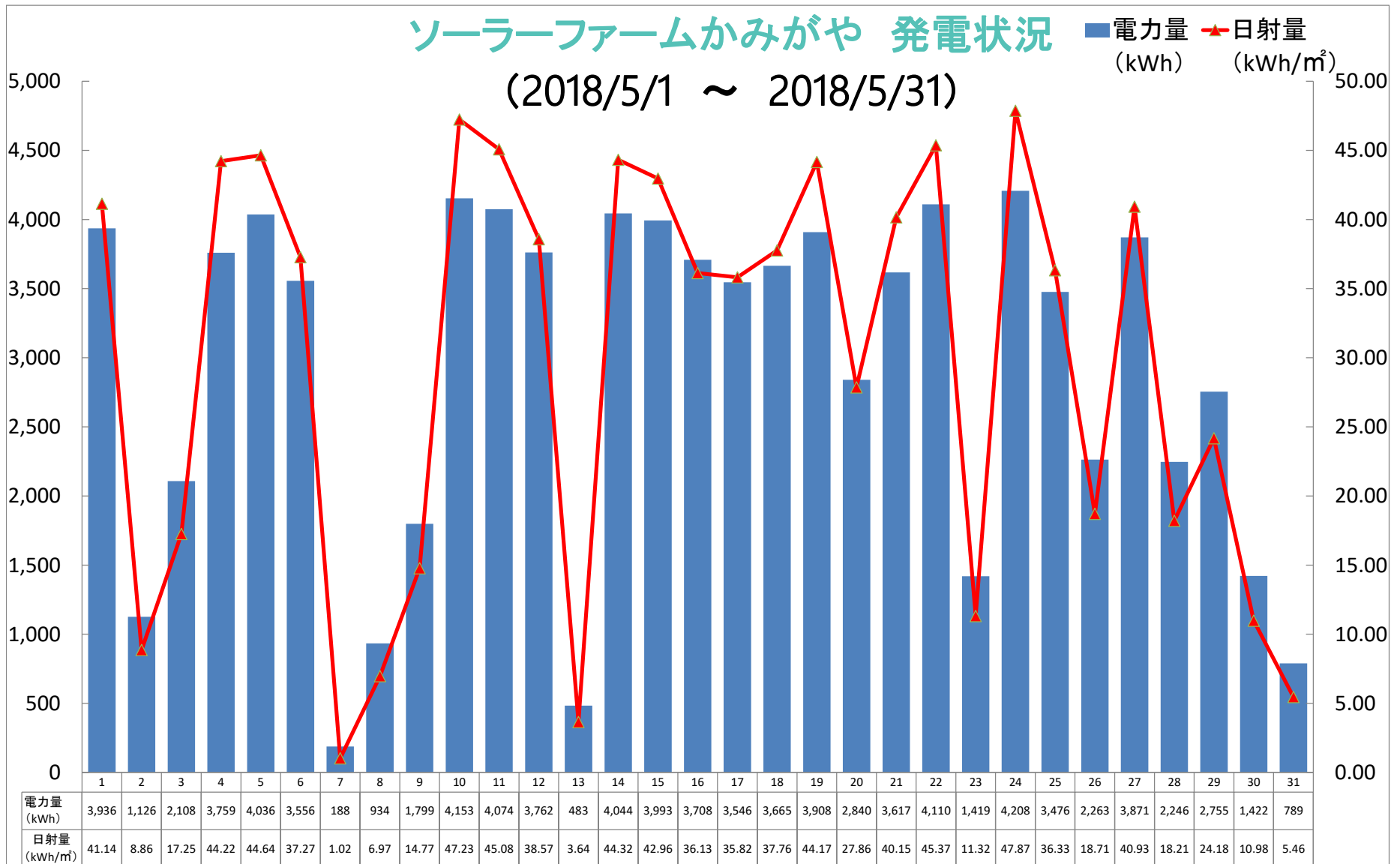
日	1	2	3	4	5	6	7	8	9	10	11	12	13	14	15	16	17	18	19	20	21	22	23	24	25	26	27	28	29	30	計
電力量 (kWh)	3,494	3,369	3,503	3,564	2,155	1,197	2,297	3,244	2,827	3,768	740	3,142	3,813	1,894	1,799	3,630	1,219	2,737	3,773	3,843	3,892	3,834	3,665	824	2,560	3,624	1,515	3,954	3,994	3,259	87,129
日射量 (kWh/m ²)	5.91	5.52	5.86	6.05	3.43	1.71	3.37	6.05	4.69	6.79	1.03	5.47	6.98	2.93	2.79	6.52	1.72	4.19	6.86	6.93	7.03	6.95	6.46	1.09	4.68	6.30	3.07	7.24	7.23	5.37	
天気	☀️	☀️	☀️	☀️	☁️	☁️	☁️	☀️	☀️	☀️	☁️	☀️	☀️	☀️	☀️	☀️	☁️	☀️	☀️	☀️	☀️	☀️	☀️	☁️	☀️	☀️	☁️	☀️	☀️	☀️	
最高気温	20	26	24	25	21	21	16	13	18	20	19	24	22	20	19	19	19	21	22	26	25	25	24	21	25	22	22	26	24	24	
最低気温	11	13	12	14	13	15	12	6	6	10	12	16	11	12	14	10	13	13	13	13	14	13	15	17	18	13	16	14	13	15	

ソーラーファームかみがや 発電状況 (2018/4/1 ~ 2018/4/30)



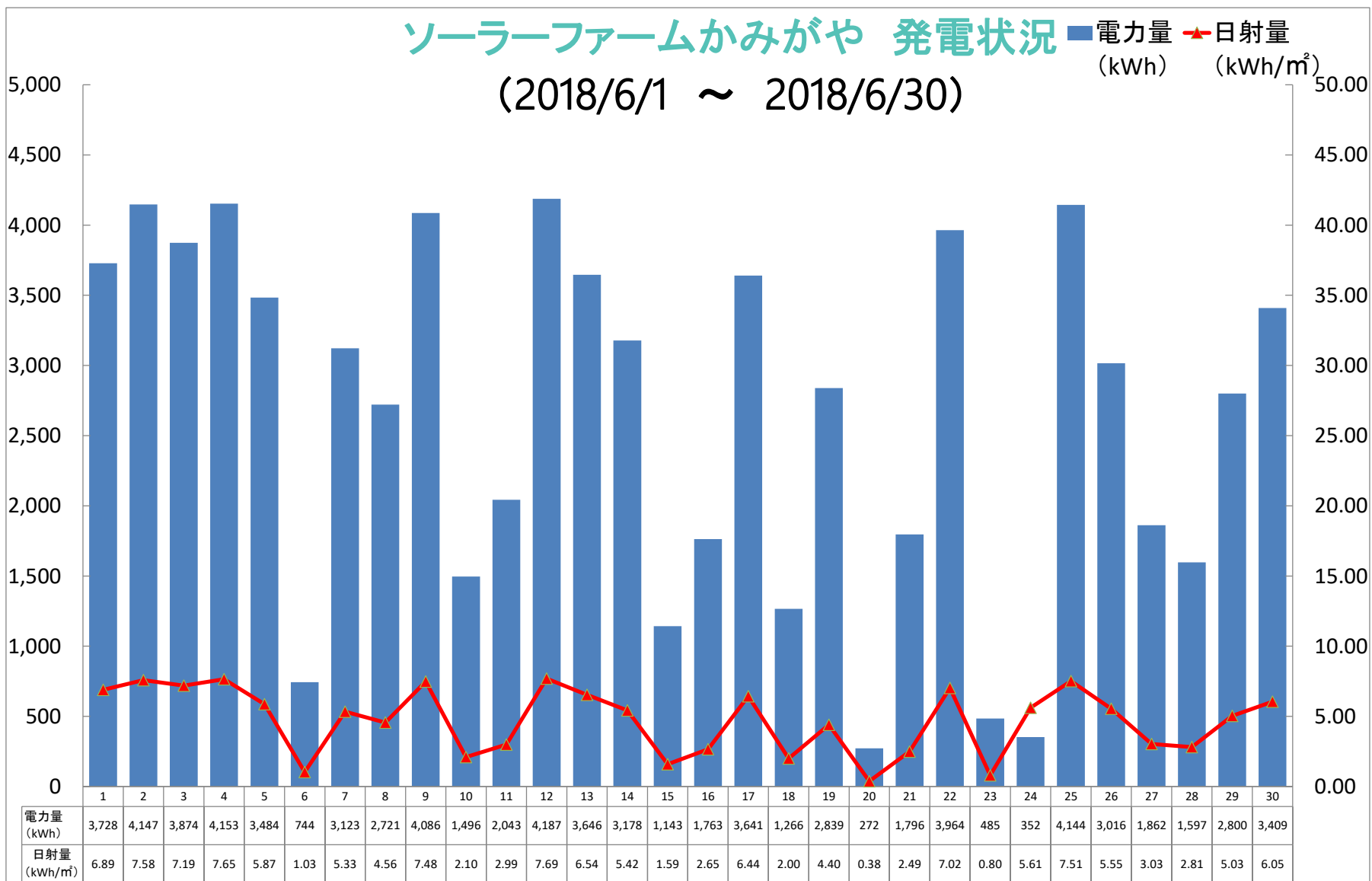
■2018年5月(2018年5月1日～5月31日)

日	1	2	3	4	5	6	7	8	9	10	11	12	13	14	15	16	17	18	19	20	21	22	23	24	25	26	27	28	29	30	31	計	
電力量 (kWh)	3,936	1,126	2,108	3,759	4,036	3,556	188	934	1,799	4,153	4,074	3,762	483	4,044	3,993	3,708	3,546	3,665	3,908	2,840	3,617	4,110	1,419	4,208	3,476	2,263	3,871	2,246	2,755	1,422	789	89,794	
日射量 (kWh/m ²)	41.14	8.86	17.25	44.22	44.64	37.27	1.02	6.97	14.77	47.23	45.08	38.57	3.64	44.32	42.96	36.13	35.82	37.76	44.17	27.86	40.15	45.37	11.32	47.87	36.33	18.71	40.93	18.21	24.18	10.98	5.46		
天気	☀️	☁️	☀️	☀️	☀️	☀️	☁️	☁️	☁️	☀️	☀️	☀️	☁️	☀️	☀️	☀️	☀️	☀️	☀️	☀️	☀️	☀️	☁️	☀️	☀️	☁️	☀️	☁️	☀️	☁️	☁️	☁️	
最高気温	26	23	24	21	23	25	20	19	19	21	21	24	20	27	27	27	27	27	26	22	26	25	21	29	29	26	27	26	27	24	20		
最低気温	15	16	17	14	10	14	15	15	12	10	10	11	16	17	18	17	19	20	20	16	15	15	17	18	17	18	16	20	19	20	18		



■2018年6月(2018年6月1日～6月30日)

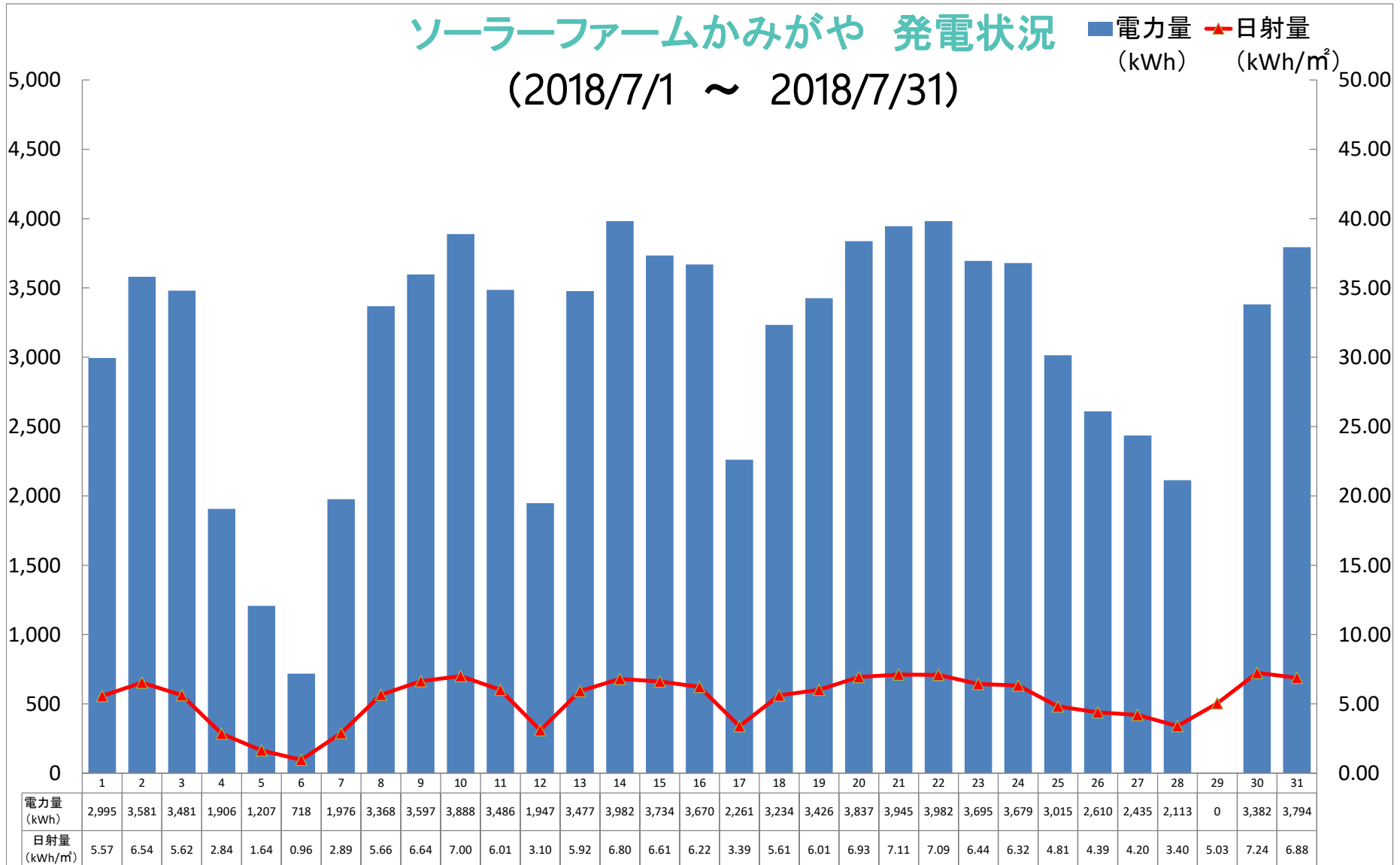
日	1	2	3	4	5	6	7	8	9	10	11	12	13	14	15	16	17	18	19	20	21	22	23	24	25	26	27	28	29	30	計
電力量 (kWh)	3,728	4,147	3,874	4,153	3,484	744	3,123	2,721	4,086	1,496	2,043	4,187	3,646	3,178	1,143	1,763	3,641	1,266	2,839	272	1,796	3,964	485	352	4,144	3,016	1,862	1,597	2,800	3,409	78,959
日射量 (kWh/m ²)	6.89	7.58	7.19	7.65	5.87	1.03	5.33	4.56	7.48	2.10	2.99	7.69	6.54	5.42	1.59	2.65	6.44	2.00	4.40	0.38	2.49	7.02	0.80	5.61	7.51	5.55	3.03	2.81	5.03	6.05	
天気	☀	☀	☀	☀	☀	☁	☀	☁	☀	☁	☁	☀	☀	☀	☁	☁	☀	☀	☁	☁	☁	☀	☁	☀	☀	☀	☀	☀	☀	☀	
最高気温	26	26	27	27	28	22	26	27	31	25	29	31	28	28	24	21	25	23	27	22	26	31	22	28	32	30	28	29	29	32	
最低気温	17	18	18	18	18	17	20	20	21	21	22	21	20	19	20	18	17	18	18	19	22	18	20	18	21	22	23	24	24	25	



■2018年7月(2018年7月1日～7月31日)

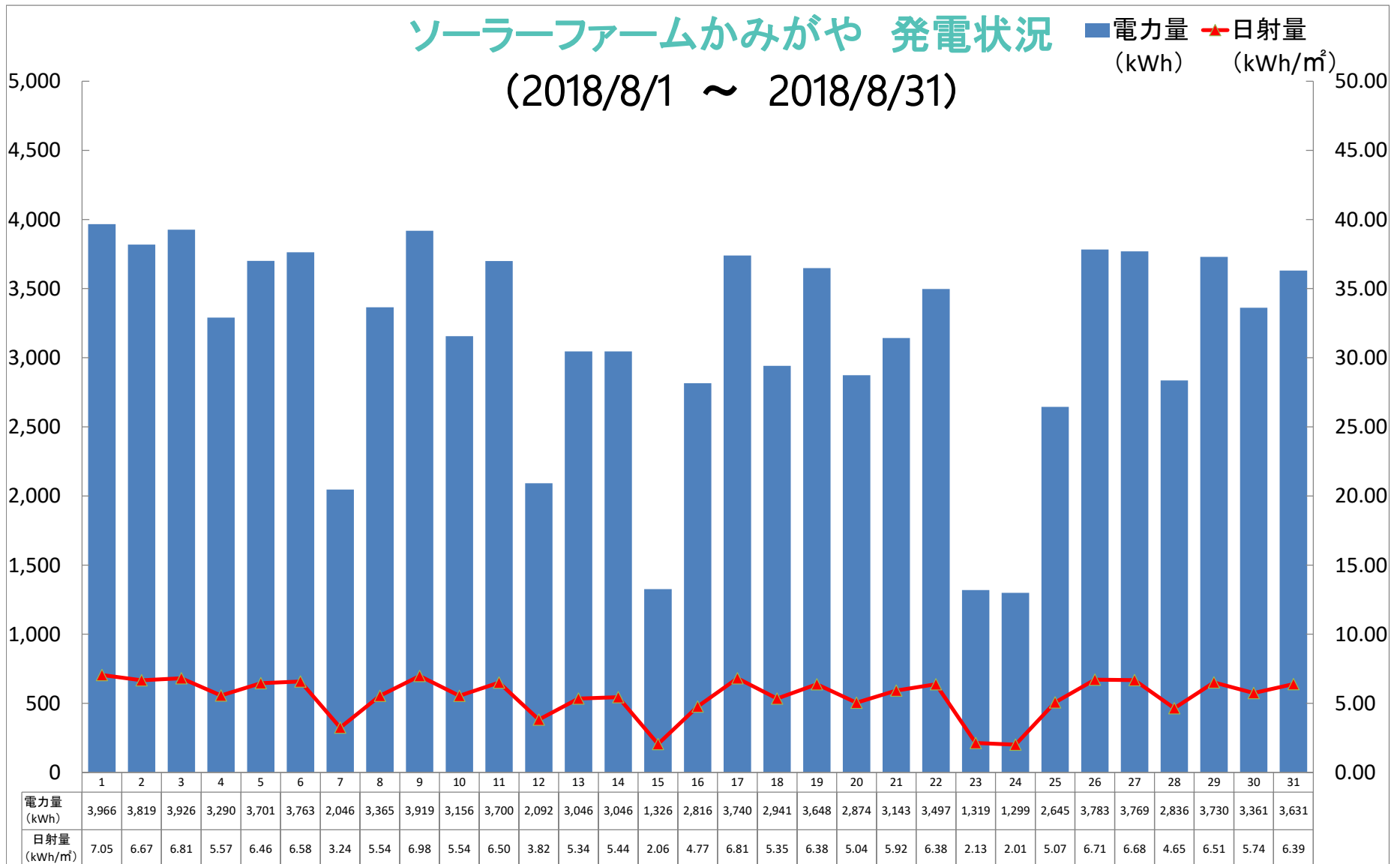
日	1	2	3	4	5	6	7	8	9	10	11	12	13	14	15	16	17	18	19	20	21	22	23	24	25	26	27	28	29	30	31	計	
電力量 (kWh)	2,995	3,581	3,481	1,906	1,207	718	1,976	3,368	3,597	3,888	3,486	1,947	3,477	3,982	3,734	3,670	2,261	3,234	3,426	3,837	3,945	3,982	3,695	3,679	3,015	2,610	2,435	2,113	0	3,382	3,794	92,421	
日射量 (kWh/m ²)	5.57	6.54	5.62	2.84	1.64	0.96	2.89	5.66	6.64	7.00	6.01	3.10	5.92	6.80	6.61	6.22	3.39	5.61	6.01	6.93	7.11	7.09	6.44	6.32	4.81	4.39	4.20	3.40	5.03	7.24	6.88		
天気	☀	☀	☀	☁	☁	☁	☁	☀	☀	☀	☁	☁	☁	☀	☀	☀	☀	☀	☀	☀	☀	☀	☀	☀	☀	☀	☀	☀	☀	☀	☀	☀	
最高気温	30	31	30	30	27	27	29	31	32	31	32	31	35	33	33	33	32	33	33	33	33	35	38	34	34	31	33	32	31	33	32		
最低気温	25	24	24	25	24	23	25	25	24	24	25	26	24	26	27	26	27	27	27	27	27	26	27	27	27	26	25	23	25	24	26		

※7/29停電



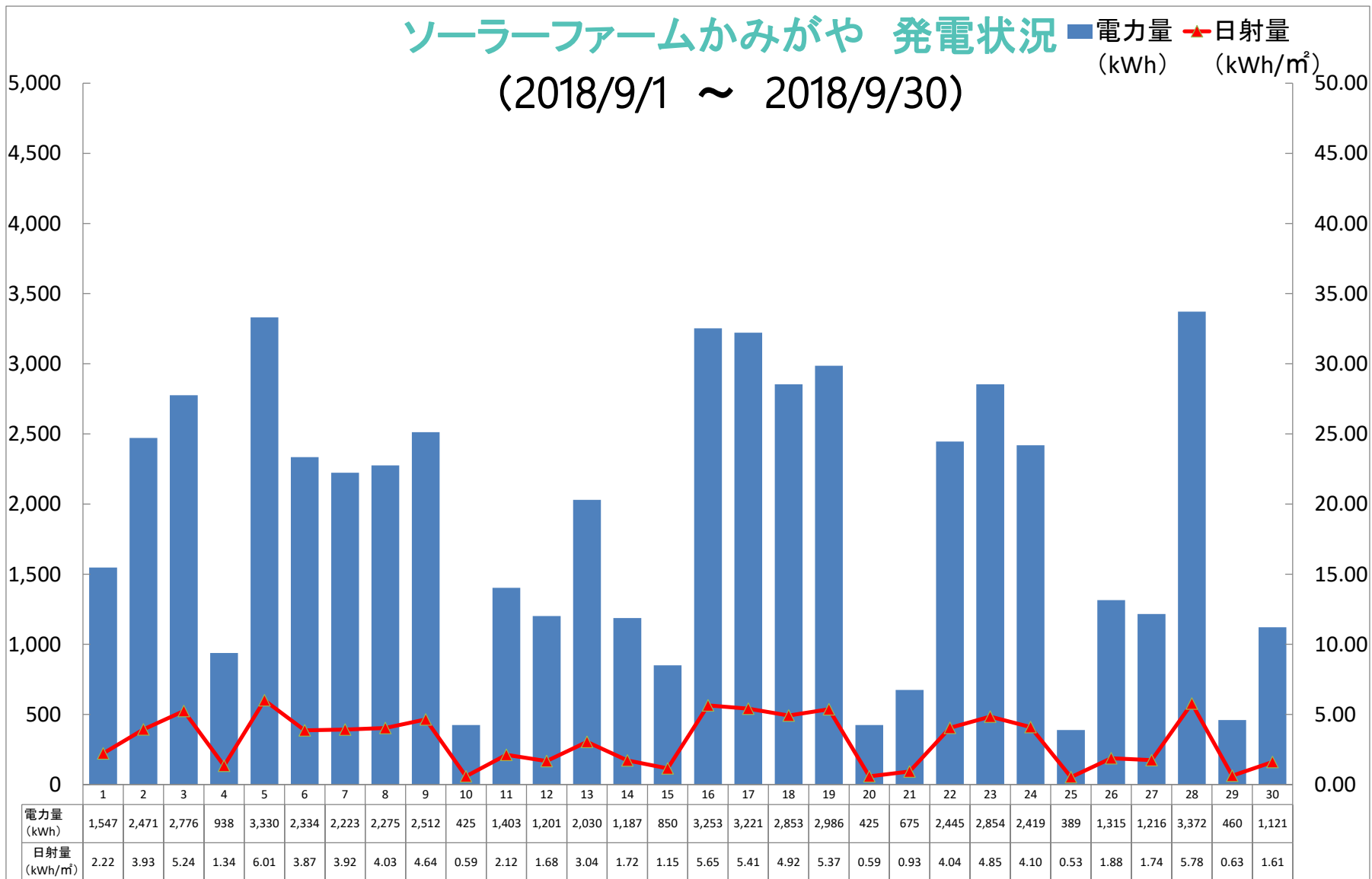
■2018年8月(2018年8月1日～8月31日)

日	1	2	3	4	5	6	7	8	9	10	11	12	13	14	15	16	17	18	19	20	21	22	23	24	25	26	27	28	29	30	31	計
電力量 (kWh)	3,966	3,819	3,926	3,290	3,701	3,763	2,046	3,365	3,919	3,156	3,700	2,092	3,046	3,046	1,326	2,816	3,740	2,941	3,648	2,874	3,143	3,497	1,319	1,299	2,645	3,783	3,769	2,836	3,730	3,361	3,631	97,193
日射量 (kWh/m ²)	7.05	6.67	6.81	5.57	6.46	6.58	3.24	5.54	6.98	5.54	6.50	3.82	5.34	5.44	2.06	4.77	6.81	5.35	6.38	5.04	5.92	6.38	2.13	2.01	5.07	6.71	6.68	4.65	6.51	5.74	6.39	
天気	☀	☀	☀	☀	☀	☀	☀	☀	☀	☀	☀	☁	☀	☀	☁	☀	☀	☀	☀	☀	☀	☀	☁	☁	☀	☀	☀	☁	☀	☀	☀	
最高気温	33	36	38	33	34	37	33	37	36	33	35	35	33	32	31	31	31	28	29	33	32	35	31	30	31	36	36	35	35	32	34	
最低気温	25	27	26	28	28	27	27	26	27	27	27	27	25	26	25	25	22	21	21	22	25	26	27	26	27	25	25	25	26	26	26	



■2018年9月(2018年9月1日～9月30日)

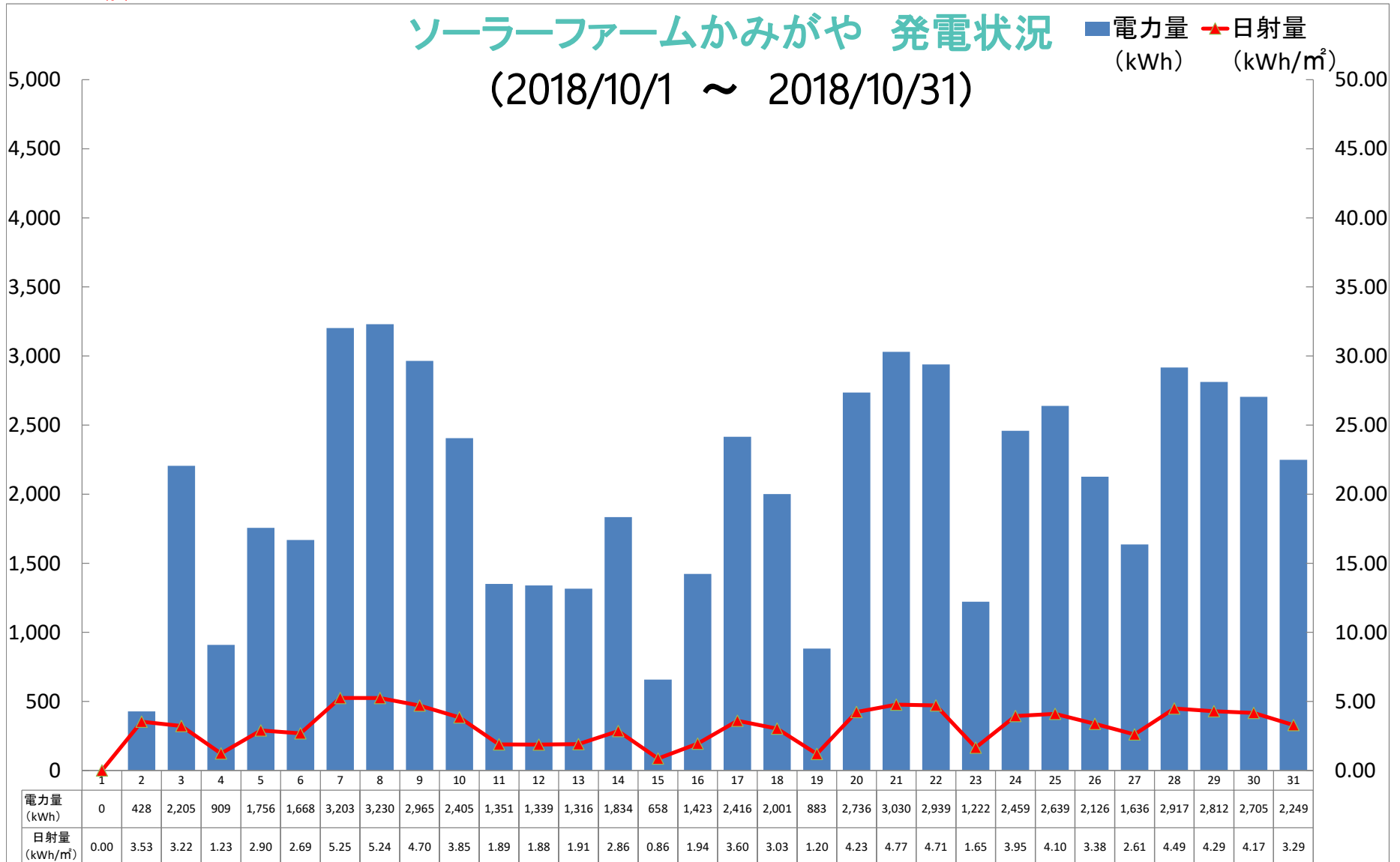
日	1	2	3	4	5	6	7	8	9	10	11	12	13	14	15	16	17	18	19	20	21	22	23	24	25	26	27	28	29	30	計
電力量 (kWh)	1,547	2,471	2,776	938	3,330	2,334	2,223	2,275	2,512	425	1,403	1,201	2,030	1,187	850	3,253	3,221	2,853	2,986	425	675	2,445	2,854	2,419	389	1,315	1,216	3,372	460	1,121	56,506
日射量 (kWh/m ²)	2.22	3.93	5.24	1.34	6.01	3.87	3.92	4.03	4.64	0.59	2.12	1.68	3.04	1.72	1.15	5.65	5.41	4.92	5.37	0.59	0.93	4.04	4.85	4.10	0.53	1.88	1.74	5.78	0.63	1.61	
天気	☁	☁	☀	☁	☀	☁	☀	☀	☀	☁	☁	☁	☁	☁	☁	☀	☀	☀	☀	☁	☁	☀	☀	☀	☁	☁	☁	☀	☁	☁	
最高気温	29	29	30	29	30	31	31	31	30	26	27	24	28	24	25	31	32	29	28	23	23	30	29	29	25	25	22	26	21	26	
最低気温	25	24	23	24	23	23	23	26	25	24	20	21	20	20	22	22	24	22	20	21	19	21	21	22	23	20	18	15	18	19	



■2018年10月(2018年10月1日～10月31日)

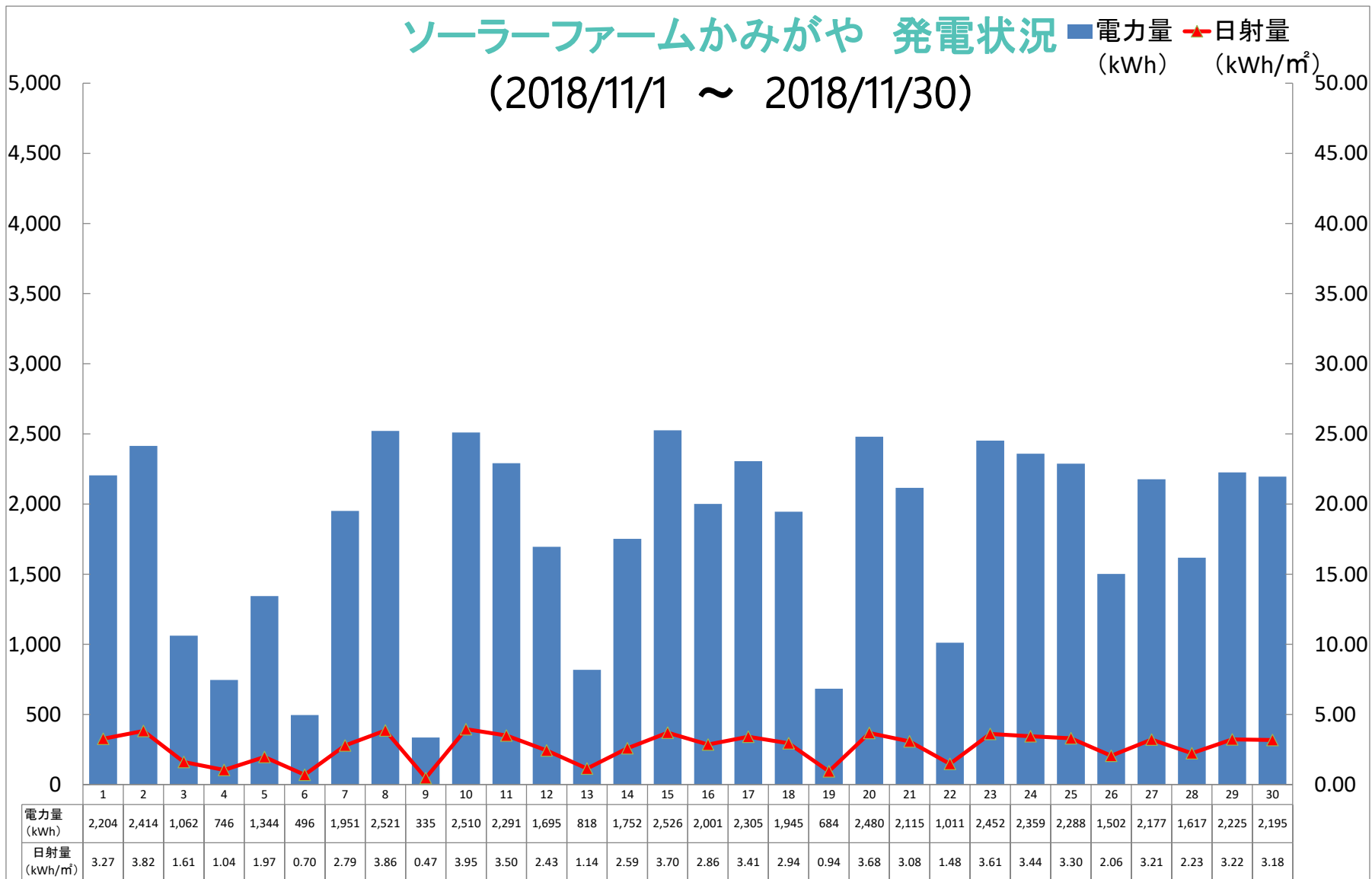
日	1	2	3	4	5	6	7	8	9	10	11	12	13	14	15	16	17	18	19	20	21	22	23	24	25	26	27	28	29	30	31	計
電力量 (kWh)	0	428	2,205	909	1,756	1,668	3,203	3,230	2,965	2,405	1,351	1,339	1,316	1,834	658	1,423	2,416	2,001	883	2,736	3,030	2,939	1,222	2,459	2,639	2,126	1,636	2,917	2,812	2,705	2,249	61,460
日射量 (kWh/m ²)	0.00	3.53	3.22	1.23	2.90	2.69	5.25	5.24	4.70	3.85	1.89	1.88	1.91	2.86	0.86	1.94	3.60	3.03	1.20	4.23	4.77	4.71	1.65	3.95	4.10	3.38	2.61	4.49	4.29	4.17	3.29	
天気	☀	☀	☀	☁	☁	☀	☀	☀	☀	☁	☁	☁	☁	☀	☁	☁	☀	☀	☁	☀	☀	☀	☀	☀	☀	☀	☀	☀	☀	☀	☀	
最高気温	27	27	25	22	29	29	31	28	2	28	27	21	22	22	19	22	24	24	20	24	23	23	21	26	24	24	24	22	22	21	19	
最低気温	23	16	16	20	20	23	23	18	18	19	20	17	16	15	17	13	15	6	16	12	11	12	14	16	15	14	17	14	13	11	11	

※停電



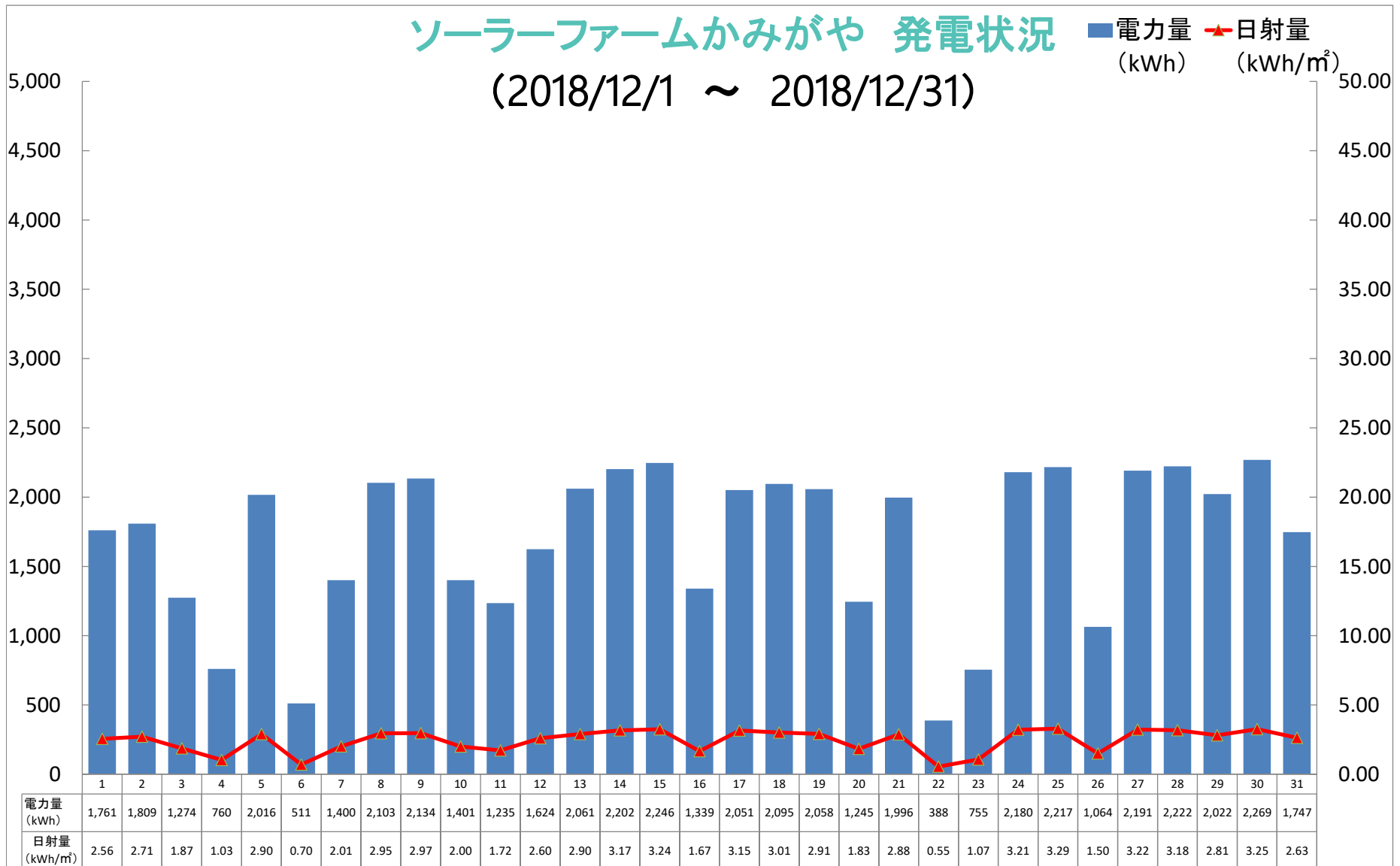
■2018年11月(2018年11月1日～11月30日)

日	1	2	3	4	5	6	7	8	9	10	11	12	13	14	15	16	17	18	19	20	21	22	23	24	25	26	27	28	29	30	計	
電力量 (kWh)	2,204	2,414	1,062	746	1,344	496	1,951	2,521	335	2,510	2,291	1,695	818	1,752	2,526	2,001	2,305	1,945	684	2,480	2,115	1,011	2,452	2,359	2,288	1,502	2,177	1,617	2,225	2,195	54,021	
日射量 (kWh/m ²)	3.27	3.82	1.61	1.04	1.97	0.70	2.79	3.86	0.47	3.95	3.50	2.43	1.14	2.59	3.70	2.86	3.41	2.94	0.94	3.68	3.08	1.48	3.61	3.44	3.30	2.06	3.21	2.23	3.22	3.18		
天気	☁	☀	☁	☁	☁	☁	☀	☀	☁	☀	☀	☀	☁	☁	☀	☀	☀	☀	☁	☀	☁	☁	☀	☀	☀	☀	☁	☀	☀	☁	☀	
最高気温	20	20	18	21	23	19	22	22	19	23	21	21	18	18	18	19	20	19	16	17	18	16	16	16	17	18.9	21.7	20.9	18.6	17.3		
最低気温	10	10	11	14	15	16	15	13	16	15	15	14	15	14	9	8	10	11	13	10	8	13	6	7	6	6.3	11.3	9.7	11.2	7.8		



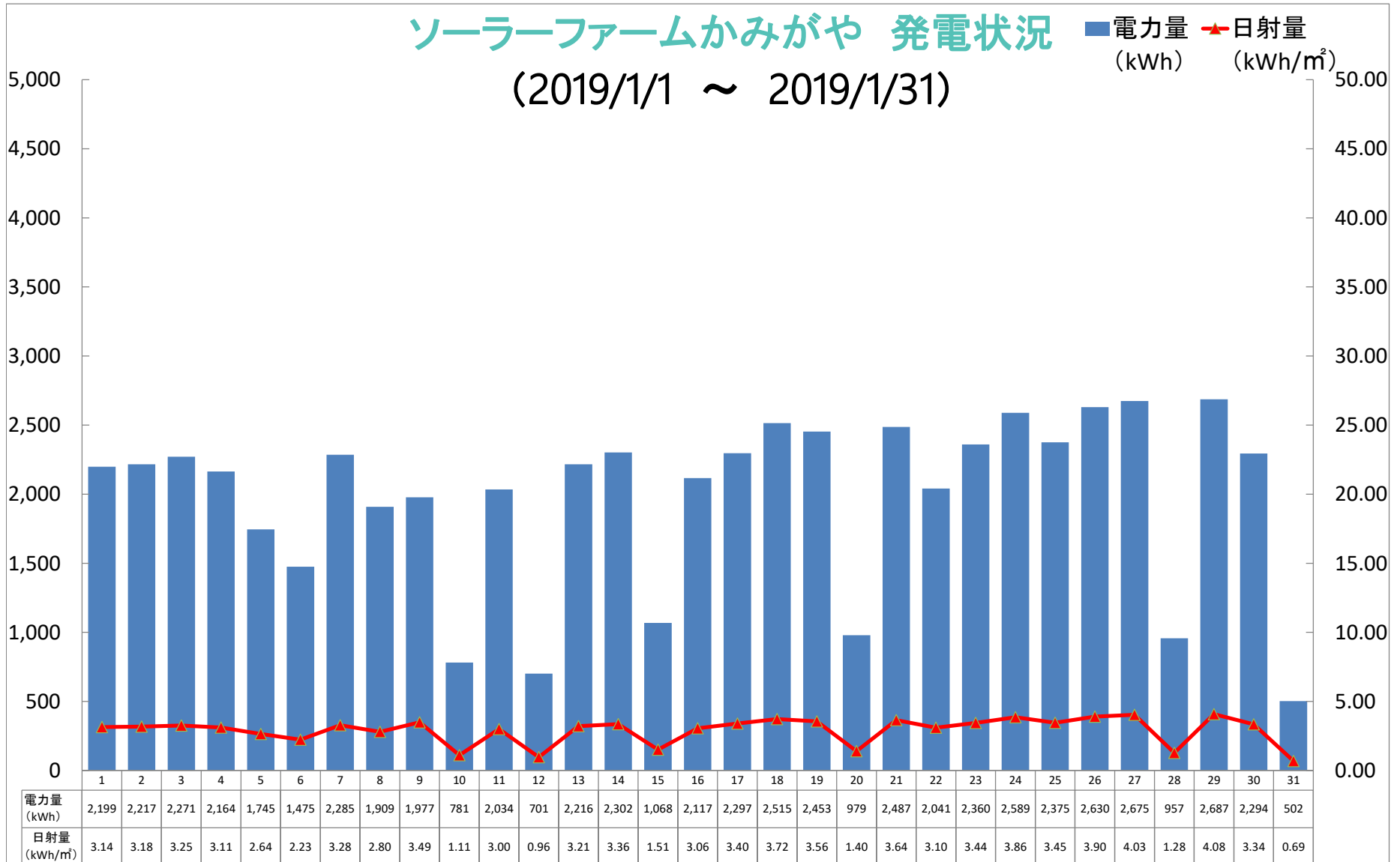
■2018年12月(2018年12月1日～12月31日)

日	1	2	3	4	5	6	7	8	9	10	11	12	13	14	15	16	17	18	19	20	21	22	23	24	25	26	27	28	29	30	31	計
電力量 (kWh)	1,761	1,809	1,274	760	2,016	511	1,400	2,103	2,134	1,401	1,235	1,624	2,061	2,202	2,246	1,339	2,051	2,095	2,058	1,245	1,996	388	755	2,180	2,217	1,064	2,191	2,222	2,022	2,269	1,747	52,376
日射量 (kWh/m ²)	2.56	2.71	1.87	1.03	2.90	0.70	2.01	2.95	2.97	2.00	1.72	2.60	2.90	3.17	3.24	1.67	3.15	3.01	2.91	1.83	2.88	0.55	1.07	3.21	3.29	1.50	3.22	3.18	2.81	3.25	2.63	
天気	☀️	☁️	☁️	☁️	☀️	☁️	☁️	☀️	☁️	☁️	☁️	☁️	☁️	☀️	☁️	☁️	☁️	☀️	☀️	☁️	☀️	☁️	☁️	☀️	☀️	☁️	☁️	☀️	☀️	☀️	☁️	
最高気温	20.5	17	19.2	22.1	21.7	17	22.4	15	13	11.3	11.6	12.9	12.9	13.1	10.1	15.8	15.5	15.1	14.3	17.2	15.3	13.6	13.1	15	13.2	13.4	16.5	10.1	9.5	9.6	10.9	
最低気温	6.1	10.9	11.4	15	15.7	13.2	12.7	7.6	4.7	6.8	5.3	8	6.4	4.2	5.6	4.2	7.9	6.9	4	7.4	4.5	9.8	10.8	6.3	5.4	3.2	7.5	5.5	-0.3	-1.2	2.2	



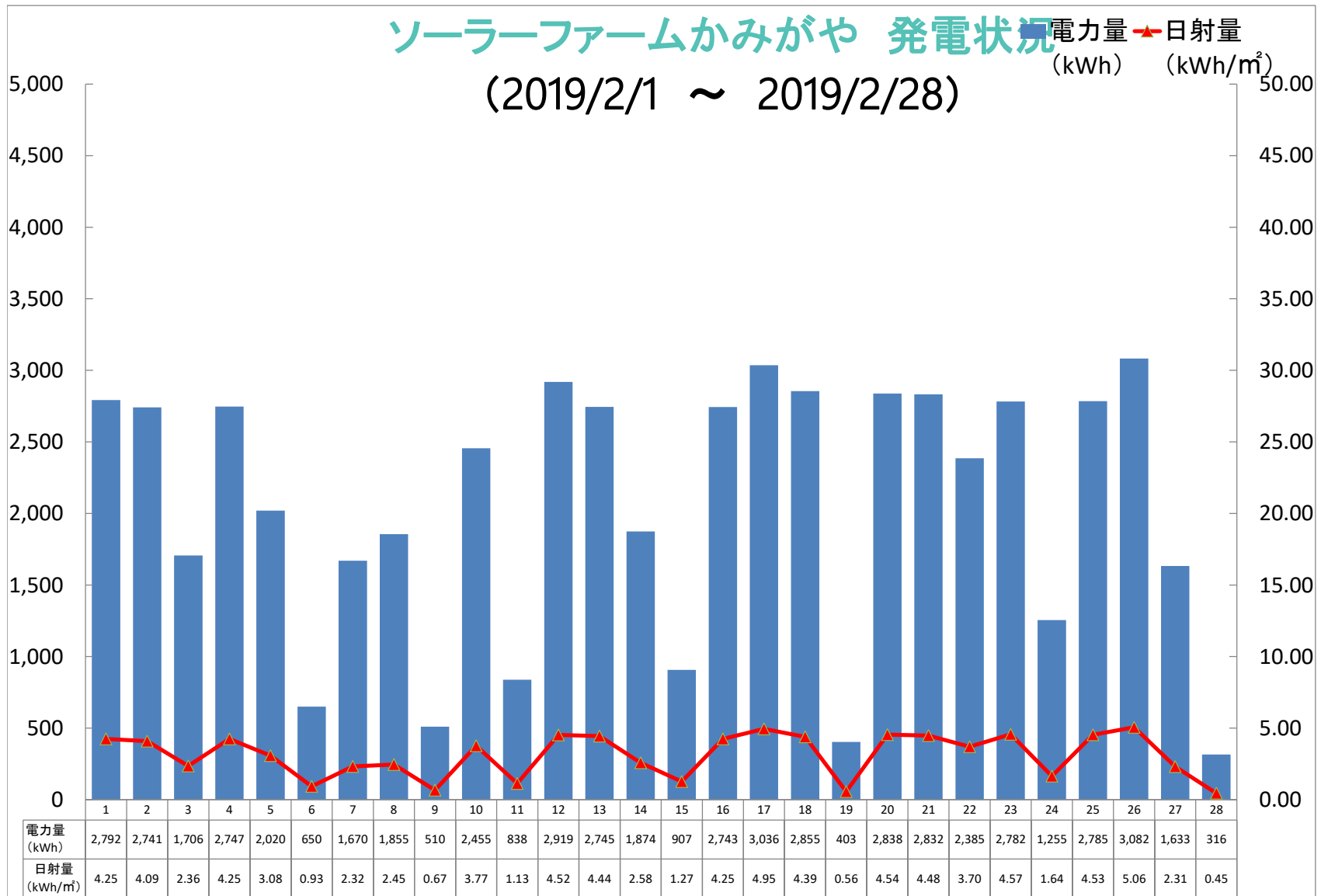
■2019年1月(2019年1月1日～1月31日)

日	1	2	3	4	5	6	7	8	9	10	11	12	13	14	15	16	17	18	19	20	21	22	23	24	25	26	27	28	29	30	31	計	
電力量 (kWh)	2,199	2,217	2,271	2,164	1,745	1,475	2,285	1,909	1,977	781	2,034	701	2,216	2,302	1,068	2,117	2,297	2,515	2,453	979	2,487	2,041	2,360	2,589	2,375	2,630	2,675	957	2,687	2,294	502	61,302	
日射量 (kWh/m ²)	3.14	3.18	3.25	3.11	2.64	2.23	3.28	2.80	3.49	1.11	3.00	0.96	3.21	3.36	1.51	3.06	3.40	3.72	3.56	1.40	3.64	3.10	3.44	3.86	3.45	3.90	4.03	1.28	4.08	3.34	0.69		
天気																																	
最高気温	11.9	12.5	12.4	12.4	17.6	9.4	11.2	14.7	11.3	11.1	14.2	11	12.5	12.3	11.4	14.4	14.9	11.9	12.3	15.4	13.9	14.4	14.4	12.6	12	12.2	9.9	12.1	11.2	12.8	9.6		
最低気温	1.9	5.7	0.7	0.6	4	6.1	2	1.1	4.1	1.8	0.9	7.1	5.1	4.4	2.8	3.9	3.2	3.1	0.2	3	6.3	5.5	3.6	4.8	1.6	2.5	-1.3	0.6	1.8	1.1	2.7		



■2019年2月(2019年2月1日～2月28日)

日	1	2	3	4	5	6	7	8	9	10	11	12	13	14	15	16	17	18	19	20	21	22	23	24	25	26	27	28	計		
電力量 (kWh)	2,792	2,741	1,706	2,747	2,020	650	1,670	1,855	510	2,455	838	2,919	2,745	1,874	907	2,743	3,036	2,855	403	2,838	2,832	2,385	2,782	1,255	2,785	3,082	1,633	316	57,374		
日射量 (kWh/m ²)	4.25	4.09	2.36	4.25	3.08	0.93	2.32	2.45	0.67	3.77	1.13	4.52	4.44	2.58	1.27	4.25	4.95	4.39	0.56	4.54	4.48	3.70	4.57	1.64	4.53	5.06	2.31	0.45			
天気																															
最高気温	12.2	9.9	12.1	11.2	12.8	9.6	10.5	12.5	15.7	21.1	13	11.4	17.7	12.8	10.8	9	10.9	12.8	13.5	9.4	12	16.4	12.4	14.2	10.9	17	14	12			
最低気温	2.5	-1.3	0.6	1.8	1.1	2.7	3.3	-0.1	2	9.2	5.7	6.6	3.8	7	6.7	3.7	5	1.6	5.3	1.9	4.9	6.3	4.8	3.2	6.3	7.6	7.1	9.5			



■2019年3(2019年3月1日～3月31日)

日	1	2	3	4	5	6	7	8	9	10	11	12	13	14	15	16	17	18	19	20	21	22	23	24	25	26	27	28	29	30	31	計	
電力量 (kWh)	3,155	2,762	737	1,511	3,175	1,317	2,970	3,432	3,389	612	2,069	3,155	2,621	3,224	3,000	2,862	2,682	3,027	1,681	3,395	427	3,273	2,281	3,667	2,634	2,628	3,277	2,359	2,978	1,729	3,263	79,292	
日射量 (kWh/m ²)	5.19	4.53	0.99	2.56	5.26	1.81	5.23	6.00	5.81	0.84	3.60	5.39	4.77	5.75	5.11	4.86	4.33	5.47	2.30	5.88	0.62	5.44	3.47	6.81	4.28	4.68	5.57	3.70	4.52	2.57	6.15		
天気																																	
最高気温	14.7	15.5	11.3	15.8	15.8	15.7	16.6	14.3	17.3	16.5	20.5	18.5	16.1	15.5	15.7	16.3	15.2	14.8	18.3	21.2	17.6	23.9	13.1	15.6	17.4	15.6	20.8	20.5	15.2	17.9	16.9		
最低気温	9.8	6.9	8.8	9.7	8.6	9.2	10	3.9	4.8	6.9	9.6	5.5	8.7	4.2	3.1	6.3	3.6	3	6.7	7	11.7	11.8	10.2	3.5	4.8	10	6.5	13.8	10.7	7.7	9.8		

