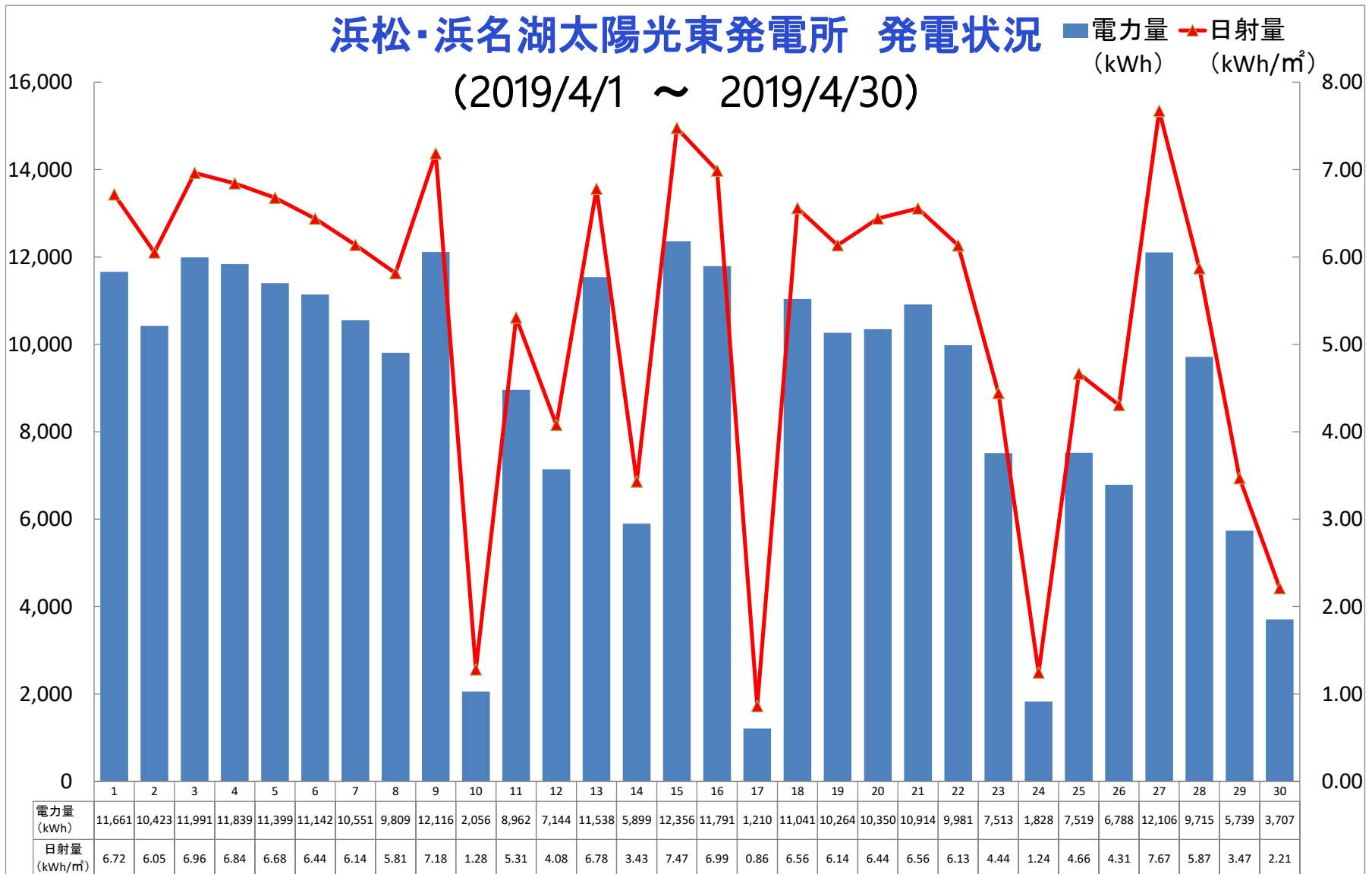


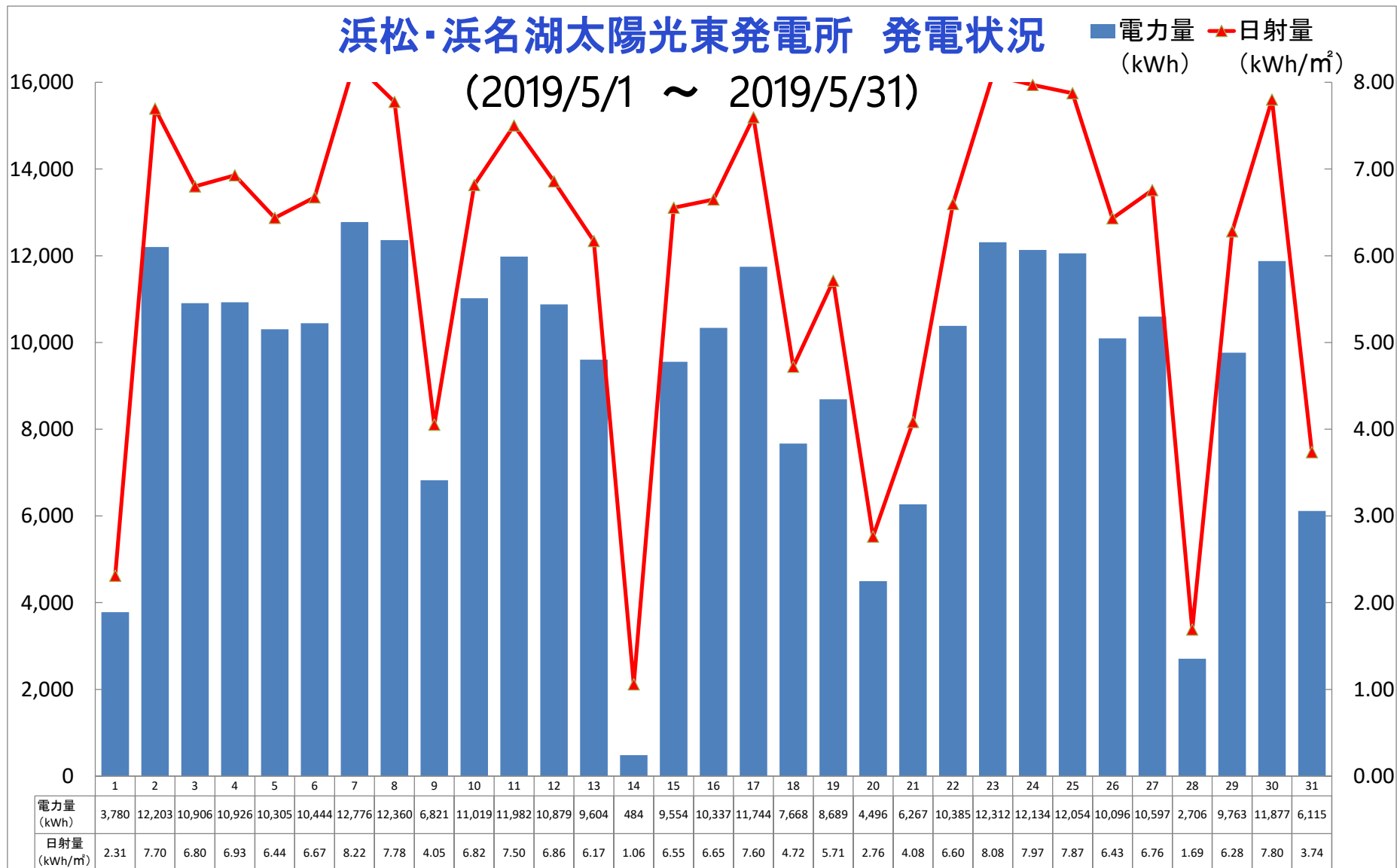
# ■2019年4月(2019年4月1日～4月30日)

日	1	2	3	4	5	6	7	8	9	10	11	12	13	14	15	16	17	18	19	20	21	22	23	24	25	26	27	28	29	30	計
電力量 (kWh)	11,661	10,423	11,991	11,839	11,399	11,142	10,551	9,809	12,116	2,056	8,962	7,144	11,538	5,899	12,356	11,791	1,210	11,041	10,264	10,350	10,914	9,981	7,513	1,828	7,519	6,788	12,106	9,715	5,739	3,707	<b>269,352</b>
日射量 (kWh/m <sup>2</sup> )	6.72	6.05	6.96	6.84	6.68	6.44	6.14	5.81	7.18	1.28	5.31	4.08	6.78	3.43	7.47	6.99	0.86	6.56	6.14	6.44	6.56	6.13	4.44	1.24	4.66	4.31	7.67	5.87	3.47	2.21	
天気	☀	☀	☀	☀	☀	☀	☀	☀	☀	☁	☀	☁	☀	☁	☀	☀	☁	☀	☀	☀	☀	☀	☁	☁	☀	☀	☀	☁	☁	☁	
最高気温	14.8	12.4	14.1	16.6	20.6	21.8	24.1	21.2	19.4	14.2	17.6	14.8	17.5	19.3	19.5	20	16.1	21.2	24.8	19.4	23.4	26.7	23.6	20.4	26.1	25.2	19.1	18.8	19.3	18.4	
最低気温	4.5	4	3	4.1	6.3	12.5	11.3	10.6	8.1	7.8	9.6	8.9	6.4	9.9	10.4	7.3	11	10.1	13.6	10.7	11.7	16.1	18.1	17.4	18.4	15.6	8.7	7.7	12.9	12.5	



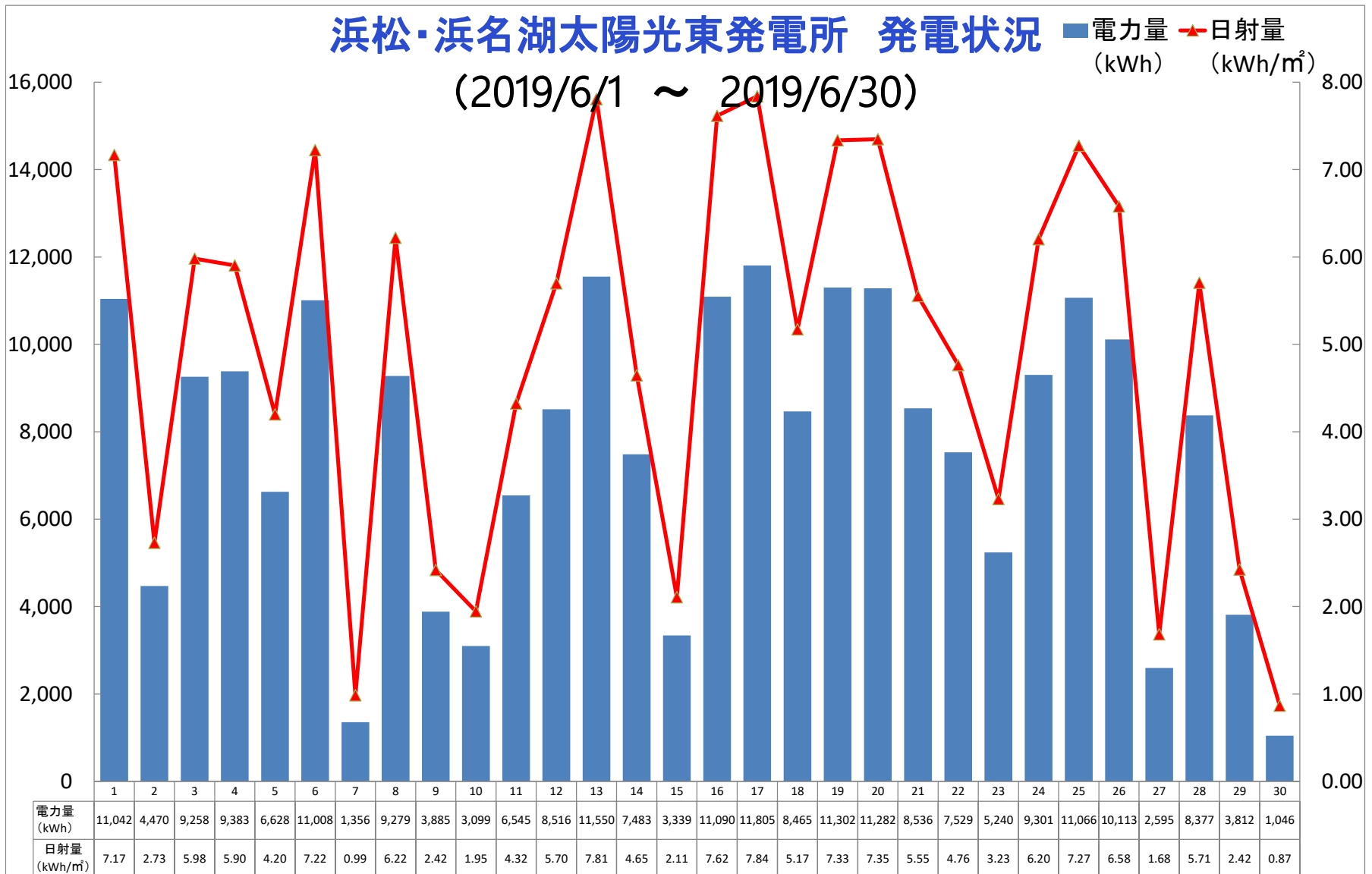
# ■2019年5月(2019年5月1日～5月31日)

日	1	2	3	4	5	6	7	8	9	10	11	12	13	14	15	16	17	18	19	20	21	22	23	24	25	26	27	28	29	30	31	計
電力量 (kWh)	3,780	12,203	10,906	10,926	10,305	10,444	12,776	12,360	6,821	11,019	11,982	10,879	9,604	484	9,554	10,337	11,744	7,668	8,689	4,496	6,267	10,385	12,312	12,134	12,054	10,096	10,597	2,706	9,763	11,877	6,115	285,169
日射量 (kWh/m <sup>2</sup> )	2.31	7.70	6.80	6.93	6.44	6.67	8.22	7.78	4.05	6.82	7.50	6.86	6.17	1.06	6.55	6.65	7.60	4.72	5.71	2.76	4.08	6.60	8.08	7.97	7.87	6.43	6.76	1.69	6.28	7.80	3.74	
天気	☁	☀	☁	☀	☀	☁	☀	☀	☀	☀	☀	☁	☀	☁	☁	☁	☀	☁	☀	☁	☀	☀	☀	☀	☀	☁	☁	☁	☁	☀	☁	
最高気温	22	25.2	27.1	24.6	24.2	22.6	21.9	20.4	21.3	25.3	26.6	24.5	24	19.1	24	25.9	24.9	23.8	24	22.6	26.3	23.9	26.2	31	29.3	27.9	28.9	23.6	26.1	25.4	26.2	
最低気温	15.9	13.5	12.5	13.7	12.9	14.3	12.9	10.6	13.6	13.4	14.2	15.9	17.4	15.1	15.1	14.8	17.6	17.9	18.2	17.6	17.6	14.4	14.7	14.6	15.7	16.9	18.3	16.7	17.4	13.7	18.9	



# ■2019年6月(2019年6月1日～6月30日)

日	1	2	3	4	5	6	7	8	9	10	11	12	13	14	15	16	17	18	19	20	21	22	23	24	25	26	27	28	29	30	計
電力量 (kWh)	11,042	4,470	9,258	9,383	6,628	11,008	1,356	9,279	3,885	3,099	6,545	8,516	11,550	7,483	3,339	11,090	11,805	8,465	11,302	11,282	8,536	7,529	5,240	9,301	11,066	10,113	2,595	8,377	3,812	1,046	<b>228,404</b>
日射量 (kWh/m <sup>2</sup> )	7.17	2.73	5.98	5.90	4.20	7.22	0.99	6.22	2.42	1.95	4.32	5.70	7.81	4.65	2.11	7.62	7.84	5.17	7.33	7.35	5.55	4.76	3.23	6.20	7.27	6.58	1.68	5.71	2.42	0.87	
天気																															
最高気温	27.4	24.7	26.9	26.9	26.6	32.4	23.9	28.3	23	22.7	25.2	24.4	26.2	26.2	23	26.1	28.4	26.2	27.8	28.3	28	28.5	26.3	27.9	27.5	27.7	25.6	30.8	27.6	26.1	
最低気温	19.1	18.5	17.5	18.6	20.1	19.4	17.6	20.1	18.3	18	16.7	16.6	16.5	18.3	17.2	18.7	17.8	18.6	18.1	20.4	21.9	20.9	20.1	19.6	19.1	20.1	22.8	22.5	24.1	23.9	



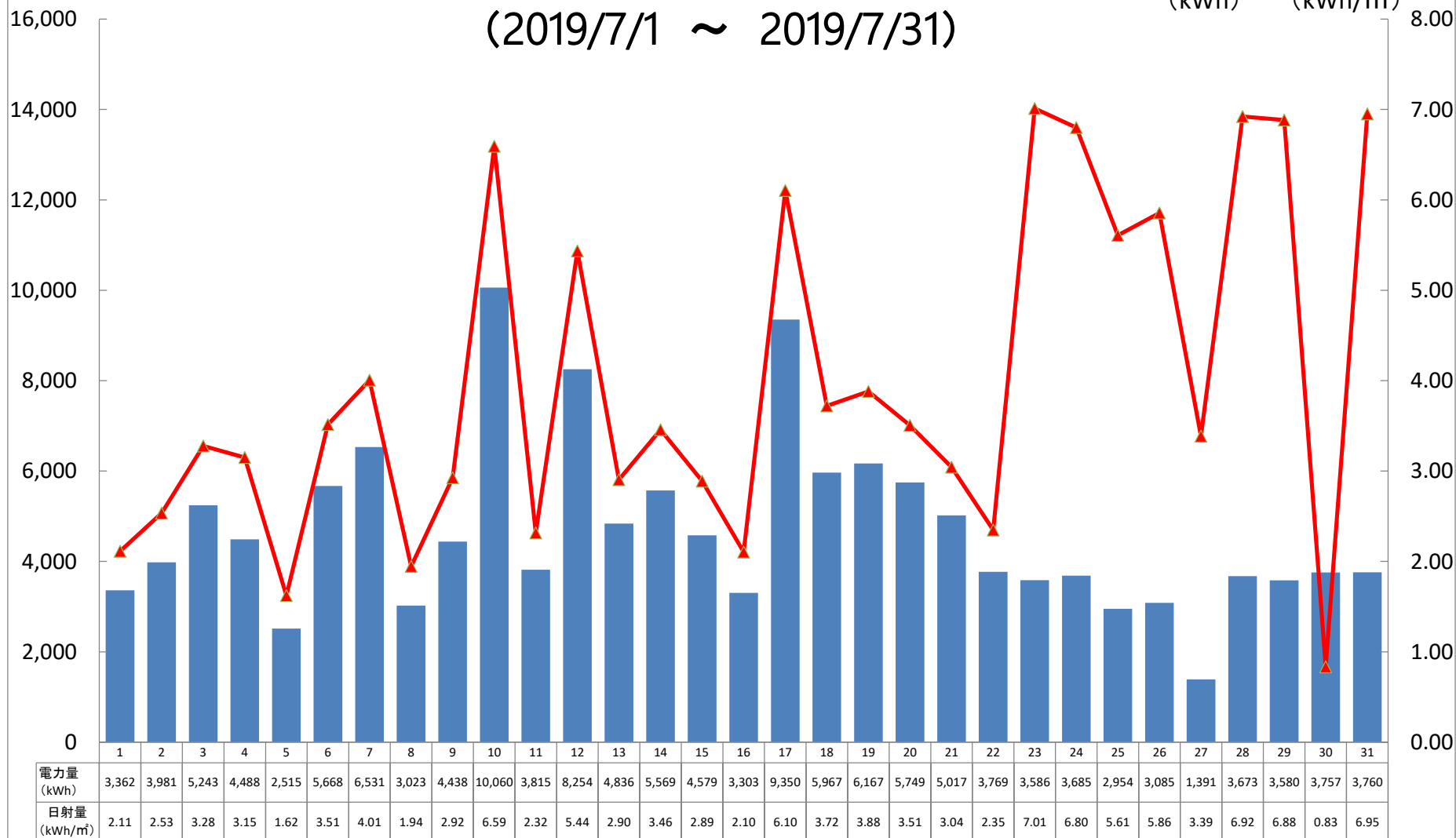
# ■2019年7月(2019年7月1日～7月31日)

日	1	2	3	4	5	6	7	8	9	10	11	12	13	14	15	16	17	18	19	20	21	22	23	24	25	26	27	28	29	30	31	計
電力量 (kWh)	3,362	3,981	5,243	4,488	2,515	5,668	6,531	3,023	4,438	10,060	3,815	8,254	4,836	5,569	4,579	3,303	9,350	5,967	6,167	5,749	5,017	3,769	3,586	3,685	2,954	3,085	1,391	3,673	3,580	3,757	3,760	141,395
日射量 (kWh/m <sup>2</sup> )	2.11	2.53	3.28	3.15	1.62	3.51	4.01	1.94	2.92	6.59	2.32	5.44	2.90	3.46	2.89	2.10	6.10	3.72	3.88	3.51	3.04	2.35	7.01	6.80	5.61	5.86	3.39	6.92	6.88	0.83	6.95	
天気																																
最高気温	25.5	25.5	28	27.5	24.4	26.7	28.3	24.4	25.5	28.2	24.2	29.7	27.6	26.8	26.7	25.9	28.7	29.1	29.3	30.2	29	28.3	29.9	30.5	31.1	32.1	30	31.9	33	33.1	34.8	
最低気温	22.3	22	21.9	22.5	19.4	19.4	21.4	20.5	20.5	19.3	19.3	20.6	21	20.2	21.7	20.8	20.6	23.8	23	23.7	24.1	23.6	23.6	25	25	24.2	25.1	25.1	26.1	26.4	26.9	

## 浜松・浜名湖太陽光東発電所 発電状況

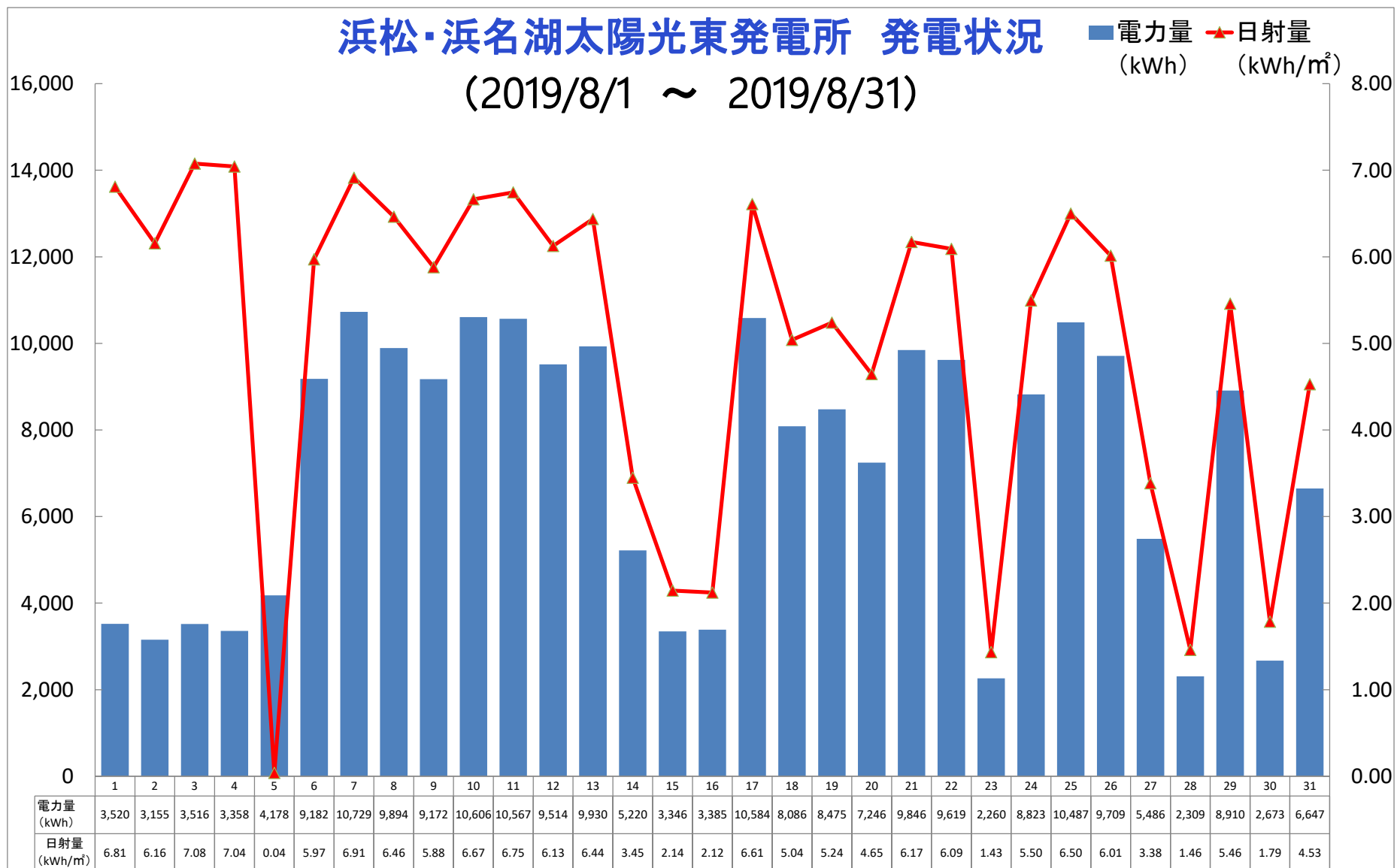
(2019/7/1 ~ 2019/7/31)

■電力量 (kWh) ▲日射量 (kWh/m<sup>2</sup>)



# ■2019年8月(2019年8月1日～8月31日)

日	1	2	3	4	5	6	7	8	9	10	11	12	13	14	15	16	17	18	19	20	21	22	23	24	25	26	27	28	29	30	31	計
電力量 (kWh)	3,520	3,155	3,516	3,358	4,178	9,182	10,729	9,894	9,172	10,606	10,567	9,514	9,930	5,220	3,346	3,385	10,584	8,086	8,475	7,246	9,846	9,619	2,260	8,823	10,487	9,709	5,486	2,309	8,910	2,673	6,647	213,788
日射量 (kWh/m <sup>2</sup> )	6.81	6.16	7.08	7.04	0.04	5.97	6.91	6.46	5.88	6.67	6.75	6.13	6.44	3.45	2.14	2.12	6.61	5.04	5.24	4.65	6.17	6.09	1.43	5.50	6.50	6.01	3.38	1.46	5.46	1.79	4.53	
天気	☀️	☀️	☁️	☀️	☀️	☁️	☁️	☀️	☀️	☀️	☀️	☁️	☀️	☀️	☁️	☁️	☀️	☁️	☀️	☁️	☀️	☁️	☁️	☀️	☀️	☀️	☀️	☁️	☁️	☁️	☁️	
最高気温	34	32.5	32.1	32.8	35.1	33.3	33.2	32.7	32.4	33.1	33.8	35.4	35.1	32.3	29.6	29.6	32.9	32.3	32.3	32.5	34.5	34.9	27.8	29.4	33.3	30.5	29.9	28	31.6	27.8	31.9	
最低気温	27.1	26.8	26.2	26.5	25.9	26.8	26.5	26.2	25.6	26.5	26	26.1	27.7	26.2	26.8	26.8	26.3	26.2	25.8	26.1	26	26.5	23.6	22.9	24	22.8	22	22.7	23.4	23.6	23.4	

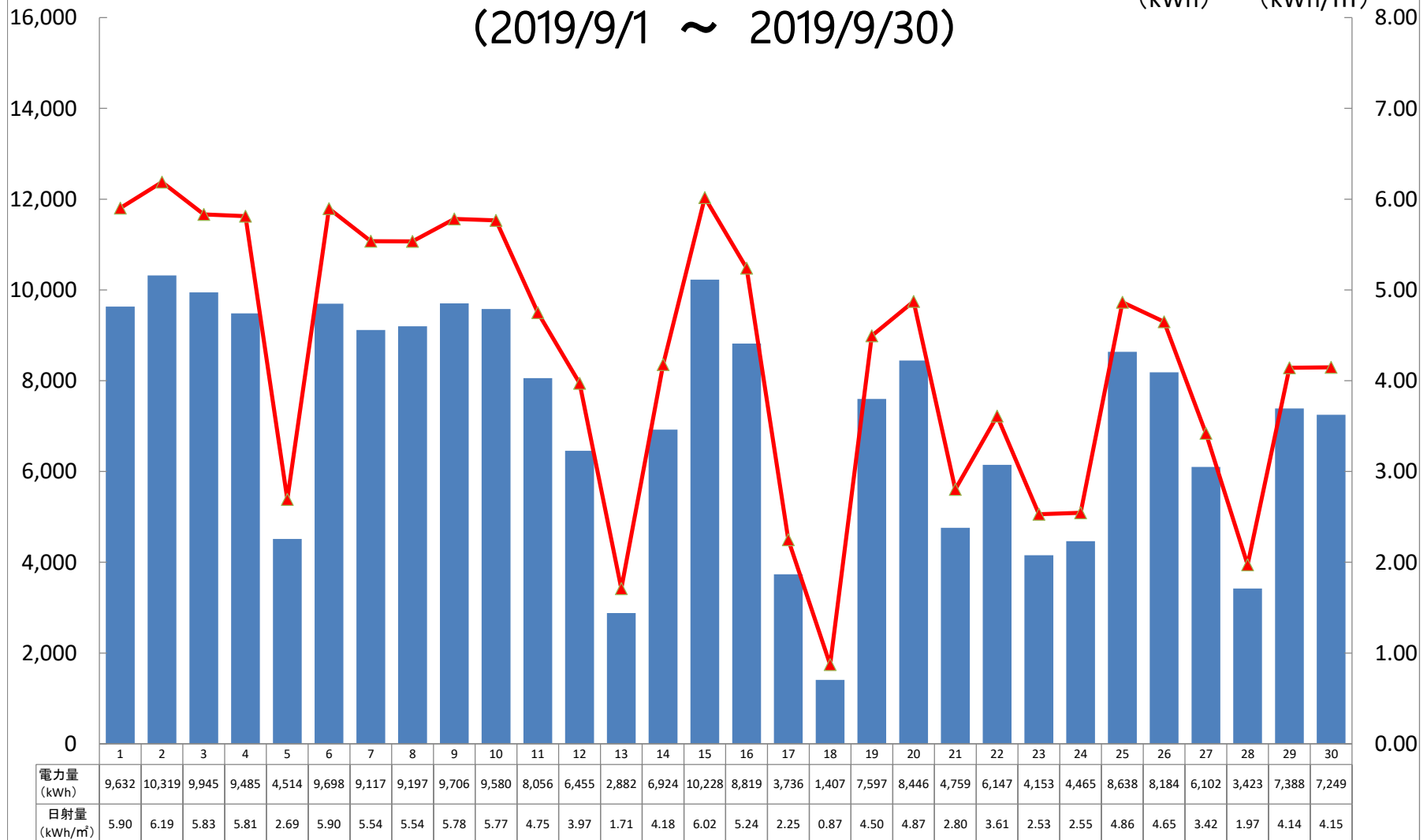


# ■2019年9月(2019年9月1日～9月30日)

日	1	2	3	4	5	6	7	8	9	10	11	12	13	14	15	16	17	18	19	20	21	22	23	24	25	26	27	28	29	30	計
電力量 (kWh)	9,632	10,319	9,945	9,485	4,514	9,698	9,117	9,197	9,706	9,580	8,056	6,455	2,882	6,924	10,228	8,819	3,736	1,407	7,597	8,446	4,759	6,147	4,153	4,465	8,638	8,184	6,102	3,423	7,388	7,249	216,250
日射量 (kWh/m <sup>2</sup> )	5.90	6.19	5.83	5.81	2.69	5.90	5.54	5.54	5.78	5.77	4.75	3.97	1.71	4.18	6.02	5.24	2.25	0.87	4.50	4.87	2.80	3.61	2.53	2.55	4.86	4.65	3.42	1.97	4.14	4.15	
天気	☁	☁	☁	☁	☁	☀	☀	☀	☀	☀	☀	☀	☁	☀	☀	☀	☀	☁	☀	☀	☁	☁	☁	☁	☁	☀	☁	☁	☀	☀	
最高気温	32.5	31.8	31.8	31.2	31.4	32.6	34.2	35.5	34.4	34	33.1	29.9	25.3	30.8	32.3	35.6	29.5	25.6	28	28.7	26.5	29.2	29.8	26.9	28	29.4	28.6	27.7	29.5	29.9	
最低気温	23.8	24	24.9	24.2	24.8	24.5	24.4	25.4	26.9	25.8	24.6	24.1	22	21.4	22.5	25.1	25.6	20.8	21.1	19.5	21.3	22.8	22.6	21.8	20.7	20.5	22	22.1	21.5	22.4	

## 浜松・浜名湖太陽光東発電所 発電状況 (2019/9/1 ~ 2019/9/30)

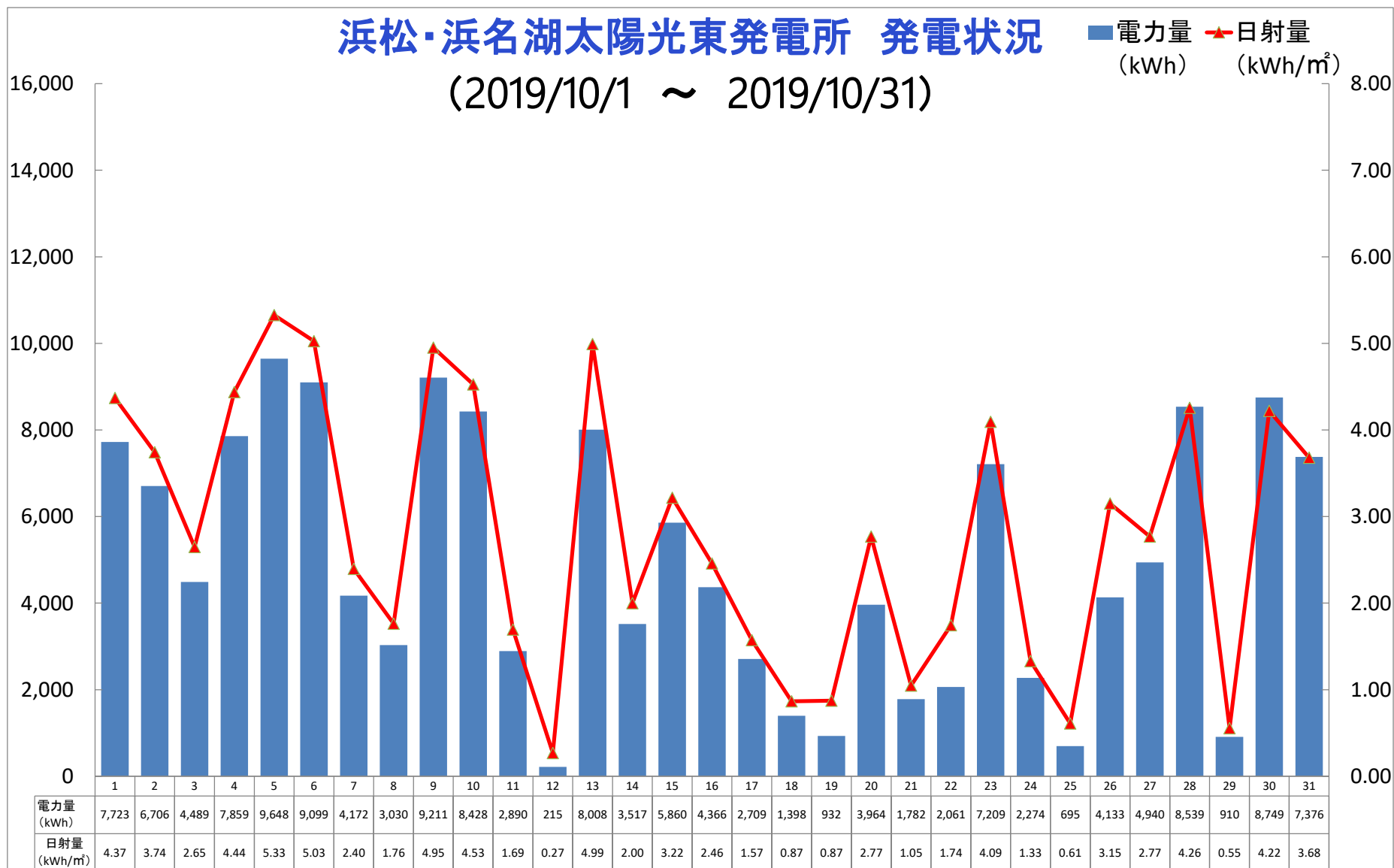
■電力量 (kWh) ▲日射量 (kWh/m<sup>2</sup>)



# ■2019年10月(2019年10月1日～10月31日)

日	1	2	3	4	5	6	7	8	9	10	11	12	13	14	15	16	17	18	19	20	21	22	23	24	25	26	27	28	29	30	31	計
電力量 (kWh)	7,723	6,706	4,489	7,859	9,648	9,099	4,172	3,030	9,211	8,428	2,890	215	8,008	3,517	5,860	4,366	2,709	1,398	932	3,964	1,782	2,061	7,209	2,274	695	4,133	4,940	8,539	910	8,749	7,376	<b>145,515</b>
日射量 (kWh/m <sup>2</sup> )	4.37	3.74	2.65	4.44	5.33	5.03	2.40	1.76	4.95	4.53	1.69	0.27	4.99	2.00	3.22	2.46	1.57	0.87	0.87	2.77	1.05	1.74	4.09	1.33	0.61	3.15	2.77	4.26	0.55	4.22	3.68	
天気																																
最高気温	29.9	28.8	29.2	29.4	30.5	30.1	26.7	25.7	26.3	28.5	28.9	26.1	30.1	23.4	25.4	21.7	21.9	20.7	22.3	25.3	22.1	22.3	24.6	21.9	20.9	23.6	23.5	23.4	18	22.8	23.2	
最低気温	22.7	21.8	22.5	21.1	21.1	20.5	19.9	20.5	17.8	17.7	22.8	21.9	21.5	19.1	17.2	16.2	17.1	17.8	17.9	19.3	16.9	15.7	13.9	18.5	15.5	15.4	15.8	13.9	13.9	12.3	12.4	

## 浜松・浜名湖太陽光東発電所 発電状況 (2019/10/1 ~ 2019/10/31)

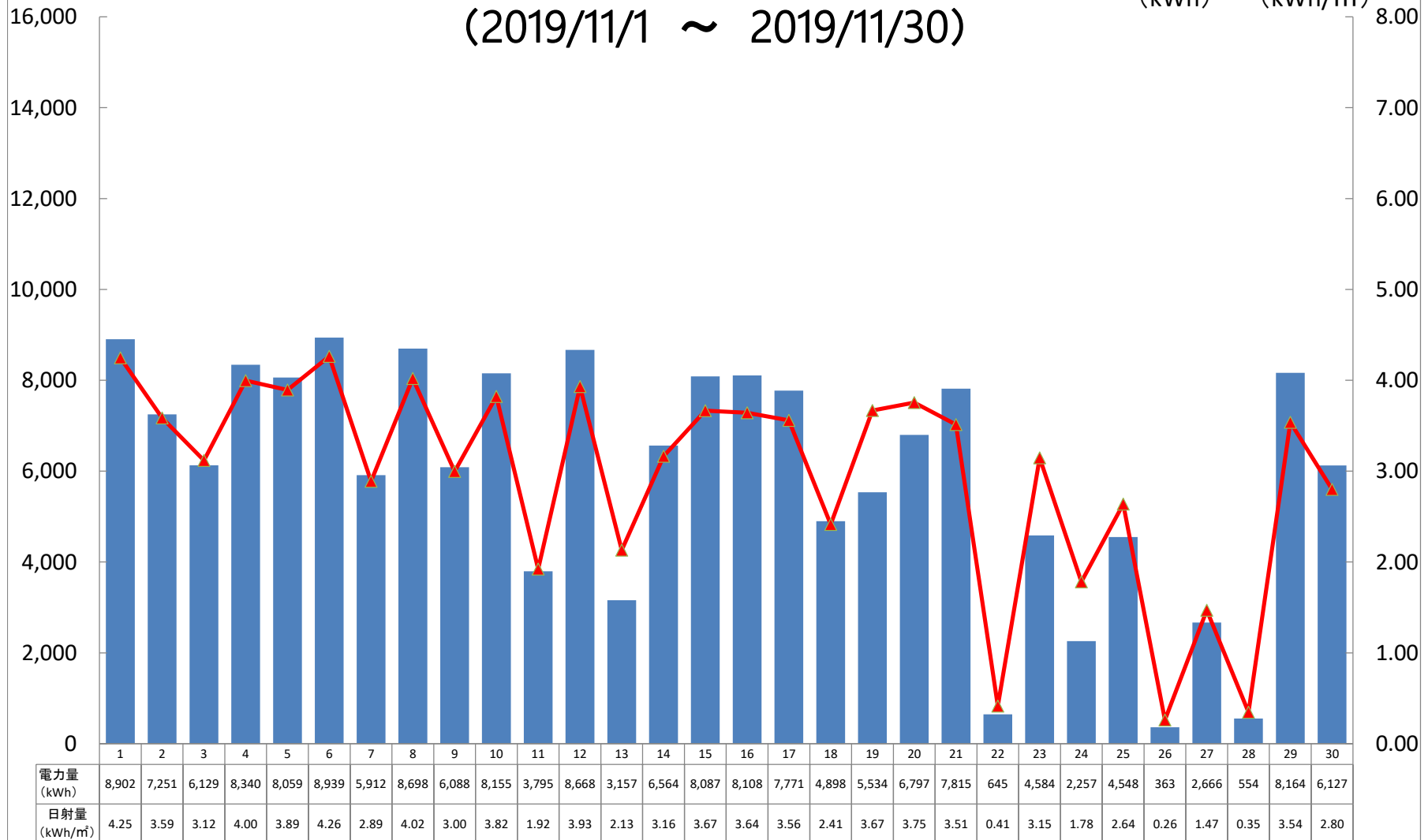


# ■2019年11月(2019年11月1日～11月30日)

日	1	2	3	4	5	6	7	8	9	10	11	12	13	14	15	16	17	18	19	20	21	22	23	24	25	26	27	28	29	30	計
電力量 (kWh)	8,902	7,251	6,129	8,340	8,059	8,939	5,912	8,698	6,088	8,155	3,795	8,668	3,157	6,564	8,087	8,108	7,771	4,898	5,534	6,797	7,815	645	4,584	2,257	4,548	363	2,666	554	8,164	6,127	177,570
日射量 (kWh/m <sup>2</sup> )	4.25	3.59	3.12	4.00	3.89	4.26	2.89	4.02	3.00	3.82	1.92	3.93	2.13	3.16	3.67	3.64	3.56	2.41	3.67	3.75	3.51	0.41	3.15	1.78	2.64	0.26	1.47	0.35	3.54	2.80	
天気	☀	☀	☀	☀	☀	☀	☁	☀	☀	☀	☁	☀	☀	☀	☀	☀	☀	☀	☀	☀	☀	☀	☁	☀	☀	☁	☁	☁	☀	☀	
最高気温	24.3	22.3	24	22	20.3	22.5	20.7	20.6	20.5	20.4	20.7	22.1	20.4	19.4	18.1	19.5	20.7	22	18.3	16	18.1	14.4	22.4	22.1	24	15.3	18	15.3	12.8	13.4	
最低気温	11.5	11.9	13.9	12.9	10.8	8.4	10.1	11	10.3	9.4	11.5	12.9	11.9	10	9.2	9.9	10.8	13.7	9.9	8.8	7.7	10.5	11.9	15.9	13.8	10.5	10.8	6.4	3.9	5	

## 浜松・浜名湖太陽光東発電所 発電状況 (2019/11/1 ~ 2019/11/30)

■電力量 (kWh) ▲日射量 (kWh/m<sup>2</sup>)

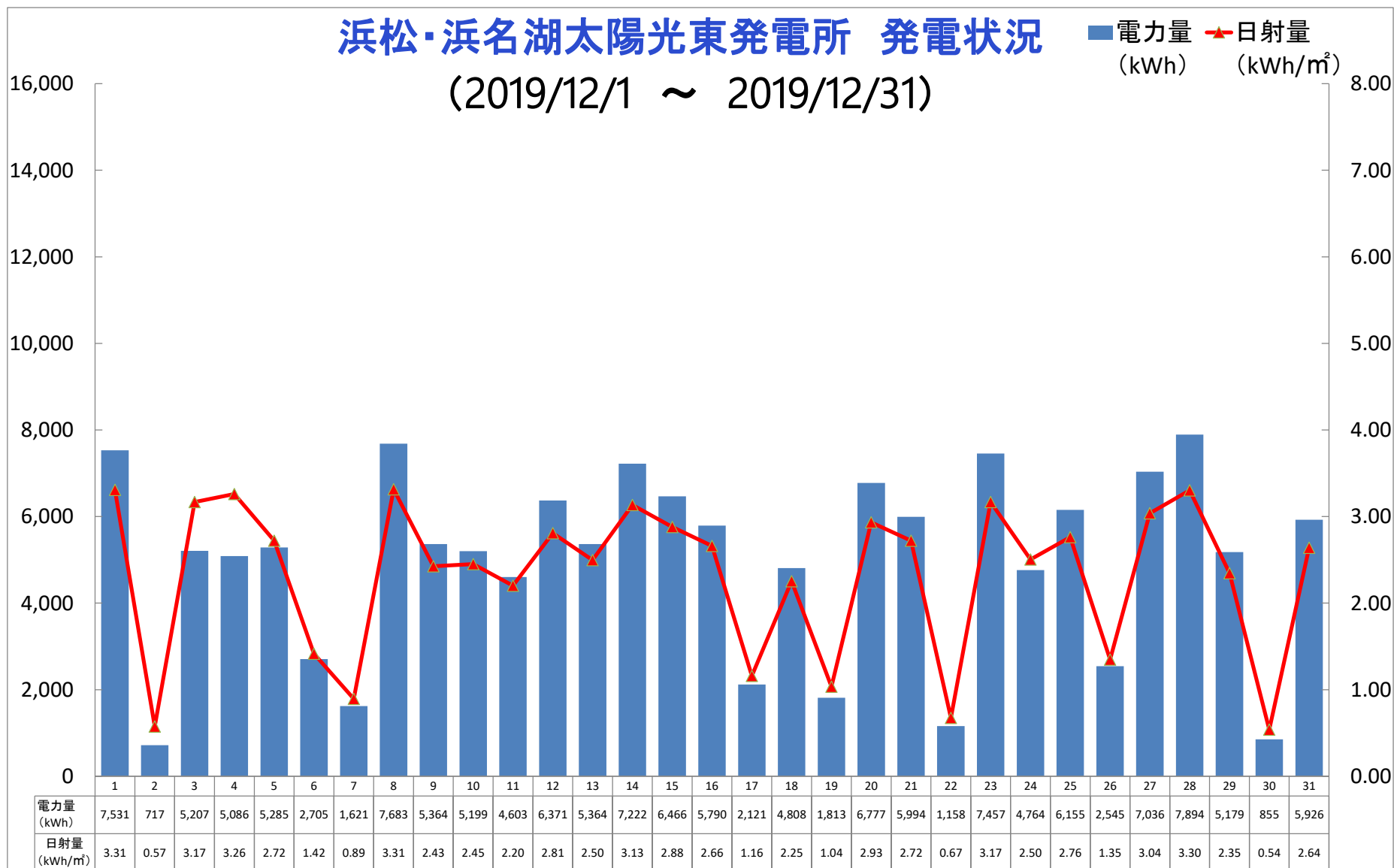




■2019年12月(2019年12月1日～12月31日)

日	1	2	3	4	5	6	7	8	9	10	11	12	13	14	15	16	17	18	19	20	21	22	23	24	25	26	27	28	29	30	31	計
電力量 (kWh)	7,531	717	5,207	5,086	5,285	2,705	1,621	7,683	5,364	5,199	4,603	6,371	5,364	7,222	6,466	5,790	2,121	4,808	1,813	6,777	5,994	1,158	7,457	4,764	6,155	2,545	7,036	7,894	5,179	855	5,926	146,769
日射量 (kWh/m <sup>2</sup> )	3.31	0.57	3.17	3.26	2.72	1.42	0.89	3.31	2.43	2.45	2.20	2.81	2.50	3.13	2.88	2.66	1.16	2.25	1.04	2.93	2.72	0.67	3.17	2.50	2.76	1.35	3.04	3.30	2.35	0.54	2.64	
天気	☀️	☁️	☀️	☀️	☁️	☁️	☁️	☀️	☀️	☁️	☁️	☀️	☀️	☀️	☁️	☀️	☀️	☀️	☀️	☀️	☁️	☀️	☀️	☁️	☀️	☁️	☀️	☀️	☀️	☁️	☀️	
最高気温	17.2	18.5	14.3	13.8	12.8	11.1	10.1	15.5	16	18.3	19.3	16.1	14.4	15.7	15.3	16.4	18.1	18.9	13.8	14.3	14.5	12.7	13.4	15	15.8	17.2	14.2	12.6	13.5	12.3	15.6	
最低気温	7.1	11.8	6.9	5.2	5.2	6	6	5.1	5	10.4	8.4	6.7	5.6	3.3	6.6	6	11.1	11.3	10.5	8.5	6.9	6.8	6.5	6.3	7.7	8.3	5.4	4.3	0.5	8.1	3.6	

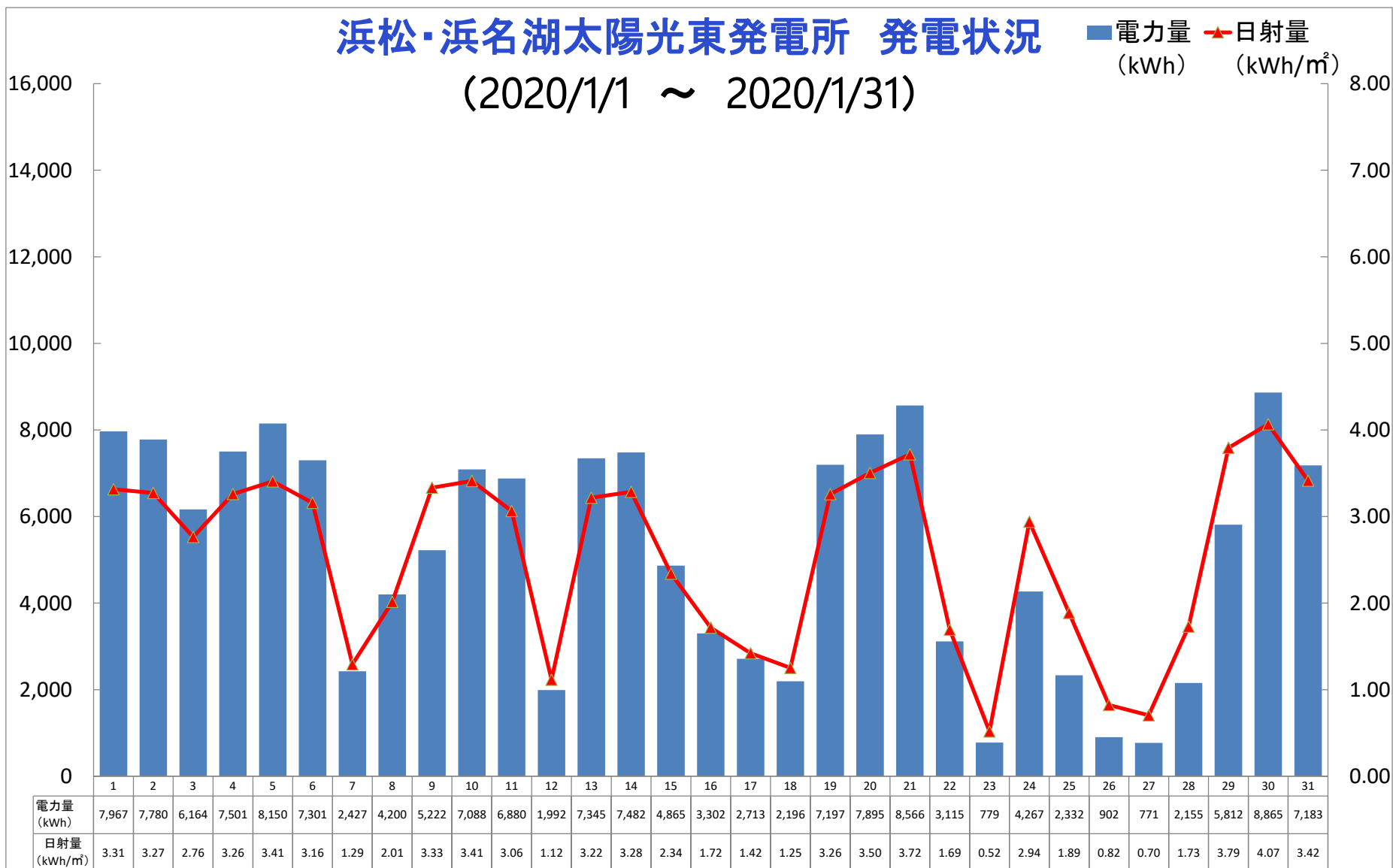
浜松・浜名湖太陽光東発電所 発電状況  
(2019/12/1 ~ 2019/12/31)



■2020年1月(2020年1月1日～1月31日)

日	1	2	3	4	5	6	7	8	9	10	11	12	13	14	15	16	17	18	19	20	21	22	23	24	25	26	27	28	29	30	31	計
電力量 (kWh)	7,967	7,780	6,164	7,501	8,150	7,301	2,427	4,200	5,222	7,088	6,880	1,992	7,345	7,482	4,865	3,302	2,713	2,196	7,197	7,895	8,566	3,115	779	4,267	2,332	902	771	2,155	5,812	8,865	7,183	153,229
日射量 (kWh/m <sup>2</sup> )	3.31	3.27	2.76	3.26	3.41	3.16	1.29	2.01	3.33	3.41	3.06	1.12	3.22	3.28	2.34	1.72	1.42	1.25	3.26	3.50	3.72	1.69	0.52	2.94	1.89	0.82	0.70	1.73	3.79	4.07	3.42	
天気	☀	☀	☀	☀	☀	☀	☀	☀	☀	☀	☀	☁	☀	☁	☀	☁	☁	☁	☀	☀	☀	☀	☁	☁	☁	☁	☁	☀	☀	☀	☀	
最高気温	10.8	12.4	12.6	13.3	10.4	13.2	14	17.7	14.3	15.6	13.5	11.4	11.7	13.4	11.2	9.6	11.4	9.1	11.6	13.2	12.3	13.2	13	16.7	14.8	8.8	9.7	16.4	17.1	13.5	11.3	
最低気温	2.4	4.8	4.6	6.1	4.5	3.3	3.8	9.5	8.3	5.9	3.8	4.2	3.5	2.5	4.8	3.2	4.5	3.7	2.2	3.8	4.9	3.3	8.4	9.1	7.1	6.6	5.2	8.9	9	6.6	4.7	

浜松・浜名湖太陽光東発電所 発電状況  
(2020/1/1 ~ 2020/1/31)

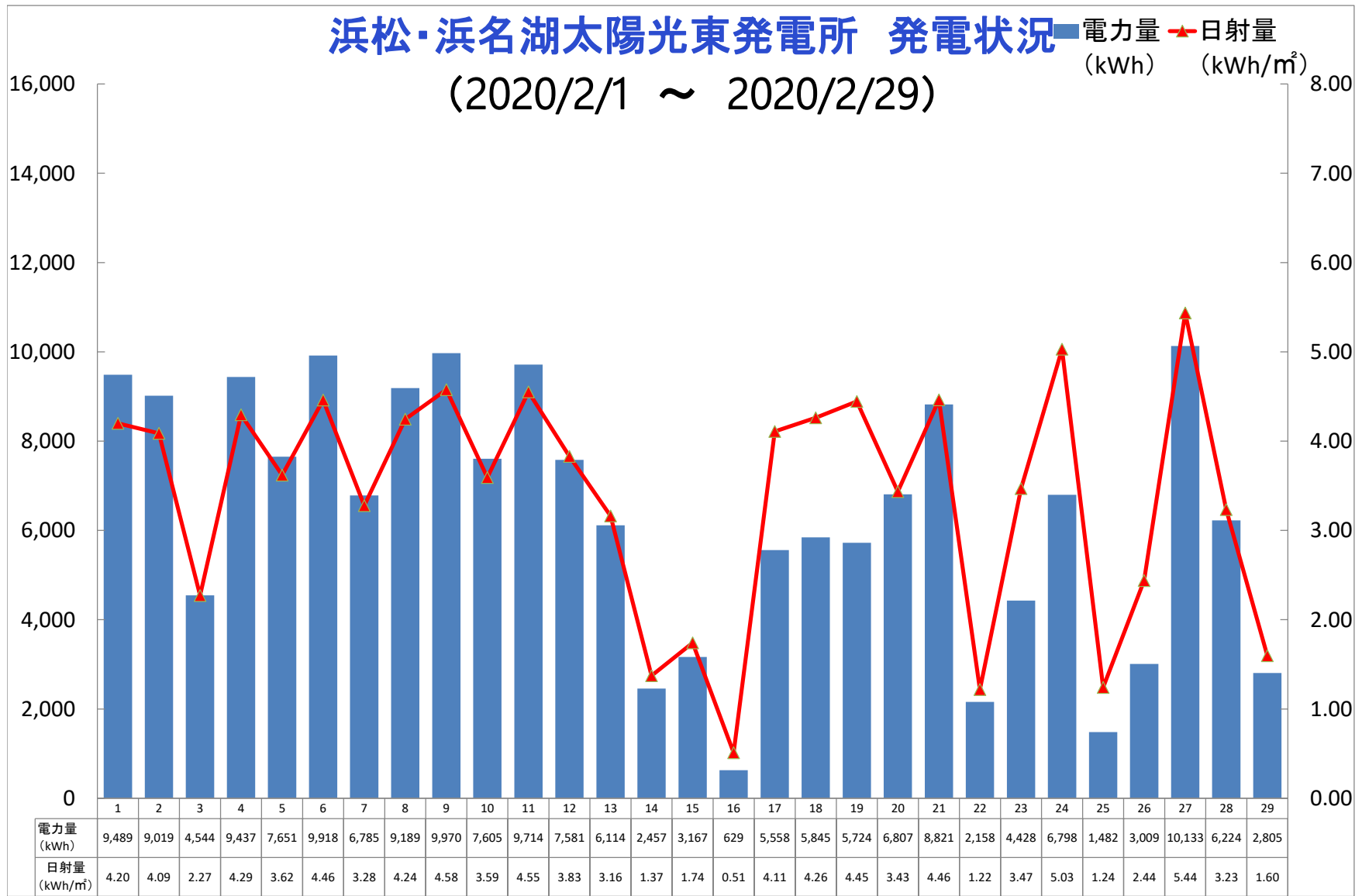


# ■2020年2月(2020年2月1日～2月29日)

日	1	2	3	4	5	6	7	8	9	10	11	12	13	14	15	16	17	18	19	20	21	22	23	24	25	26	27	28	29	計
電力量 (kWh)	9,489	9,019	4,544	9,437	7,651	9,918	6,785	9,189	9,970	7,605	9,714	7,581	6,114	2,457	3,167	629	5,558	5,845	5,724	6,807	8,821	2,158	4,428	6,798	1,482	3,009	10,133	6,224	2,805	<b>183,061</b>
日射量 (kWh/m <sup>2</sup> )	4.20	4.09	2.27	4.29	3.62	4.46	3.28	4.24	4.58	3.59	4.55	3.83	3.16	1.37	1.74	0.51	4.11	4.26	4.45	3.43	4.46	1.22	3.47	5.03	1.24	2.44	5.44	3.23	1.60	
天気	☀	☀	☀	☀	☀	☀	☁	☀	☀	☀	☀	☀	☀	☁	☁	☁	☀	☀	☀	☁	☀	☁	☀	☀	☀	☀	☀	☀	☁	
最高気温	11.8	13.7	12.9	13.4	11.5	7.7	9.3	12.9	9	9.3	12.9	16.1	20.7	15.9	15.5	18	12.9	9.2	13.2	13.6	15.7	16.2	11.5	14.9	13.8	13.7	13.1	11.3	12.5	
最低気温	4.4	2.9	2.6	4.6	1.6	1.2	0.5	3.4	1.9	-0.3	3.5	2.9	9.7	7.1	5.3	8.9	4.7	2.6	3.5	1.6	3.8	7.1	5.2	5.4	7.4	9.1	4.2	2.7	6.1	

浜松・浜名湖太陽光東発電所 発電状況 (2020/2/1 ~ 2020/2/29)

■電力量 (kWh) ▲日射量 (kWh/m<sup>2</sup>)



# ■ 2020年3月 (2020年3月1日～3月31日)

日	1	2	3	4	5	6	7	8	9	10	11	12	13	14	15	16	17	18	19	20	21	22	23	24	25	26	27	28	29	30	31	計
電力量 (kWh)	7,117	7,563	9,466	2,910	5,762	8,024	9,325	136	6,852	411	6,750	8,183	9,002	1,772	7,192	8,907	11,016	10,577	7,694	9,647	10,995	6,614	11,526	11,400	10,374	11,231	1,718	2,818	2,229	2,611	2,390	<b>209,823</b>
日射量 (kWh/m <sup>2</sup> )	3.82	4.15	4.98	1.61	4.67	5.80	5.02	0.20	5.52	0.47	5.22	5.98	4.93	1.04	5.93	5.51	5.99	5.89	4.32	5.47	6.06	3.67	6.56	6.54	5.86	6.44	1.05	2.42	1.95	2.19	2.10	
天気	☁	☀	☀	☁	☀	☀	☁	☁	☀	☁	☀	☀	☁	☁	☀	☀	☁	☀	☀	☀	☀	☁	☀	☀	☀	☀	☁	☀	☀	☁	☁	
最高気温	16.4	18.5	17.1	16.1	11.6	14.1	15.8	10.8	21	18.2	17.3	16.4	13.8	12.4	14.6	15.3	13.8	15.9	15.8	15.9	19.1	21.1	19.2	14.3	15.8	20.5	18.1	20.5	13.4	14.3	16.4	
最低気温	4.7	9.5	7.2	8.8	4.8	4.4	4.6	6.7	5.7	12.9	8.9	6.9	3.3	2.6	2	5.6	3.7	1.8	6.4	9.6	8.5	8	8.8	5.9	3.3	5	10.8	12.8	8.9	8.4	9.7	

