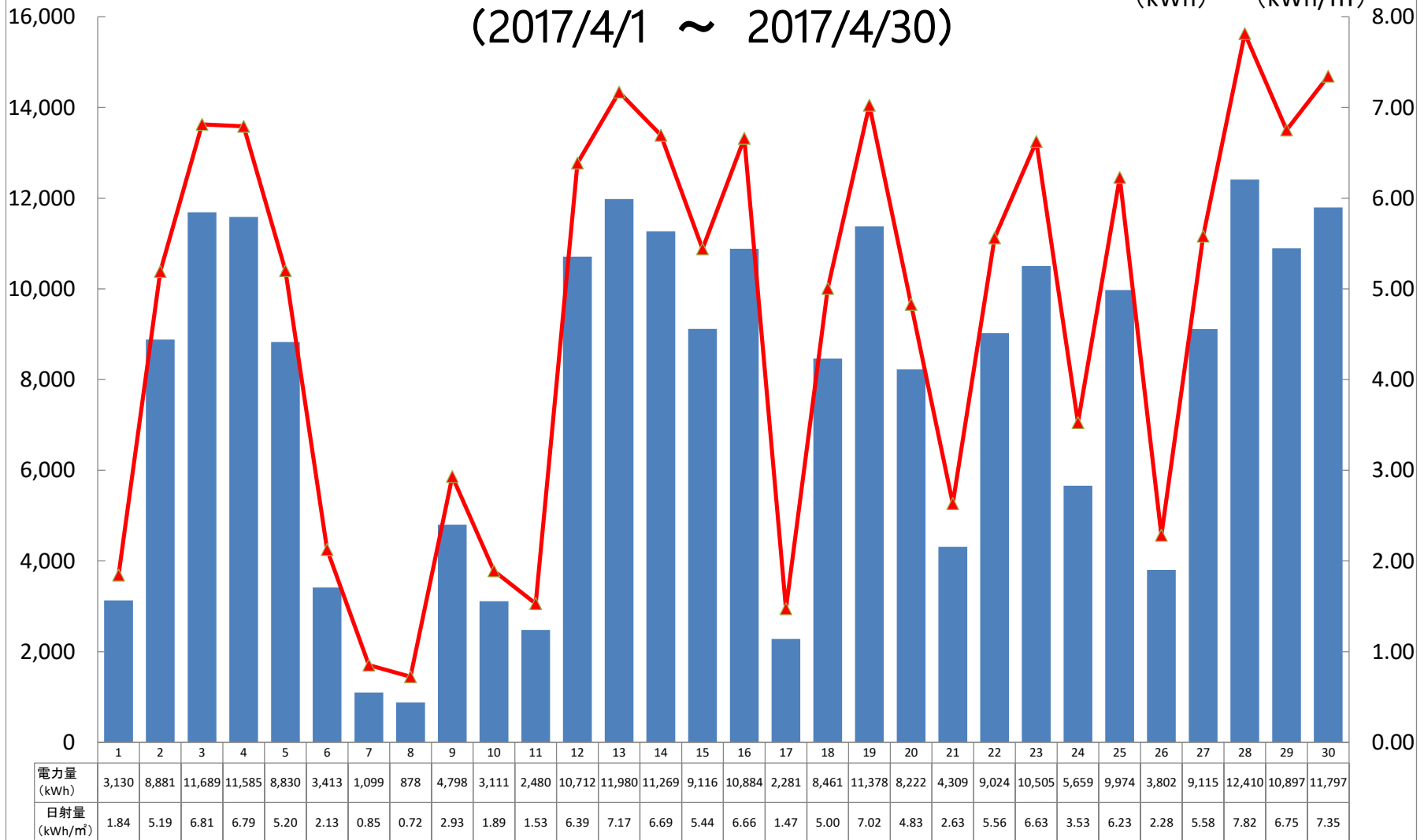


■2017年4月(2017年4月1日～4月30日)

日	1	2	3	4	5	6	7	8	9	10	11	12	13	14	15	16	17	18	19	20	21	22	23	24	25	26	27	28	29	30	計
電力量 (kWh)	3,130	8,881	11,689	11,585	8,830	3,413	1,099	878	4,798	3,111	2,480	10,712	11,980	11,269	9,116	10,884	2,281	8,461	11,378	8,222	4,309	9,024	10,505	5,659	9,974	3,802	9,115	12,410	10,897	11,797	231,690
日射量 (kWh/m ²)	1.84	5.19	6.81	6.79	5.20	2.13	0.85	0.72	2.93	1.89	1.53	6.39	7.17	6.69	5.44	6.66	1.47	5.00	7.02	4.83	2.63	5.56	6.63	3.53	6.23	2.28	5.58	7.82	6.75	7.35	
天気																															
最高気温	9	14	17	17	19	20	17	18	21	15	14	22	19	21	23	25	20	23	21	19	19	21	18	19	21	19	22	22	23	24	
最低気温	6	5	5	8	8	12	16	17	17	12	10	13	7	7	11	11	13	15	12	10	13	13	11	12	13	13	14	10	10	11	

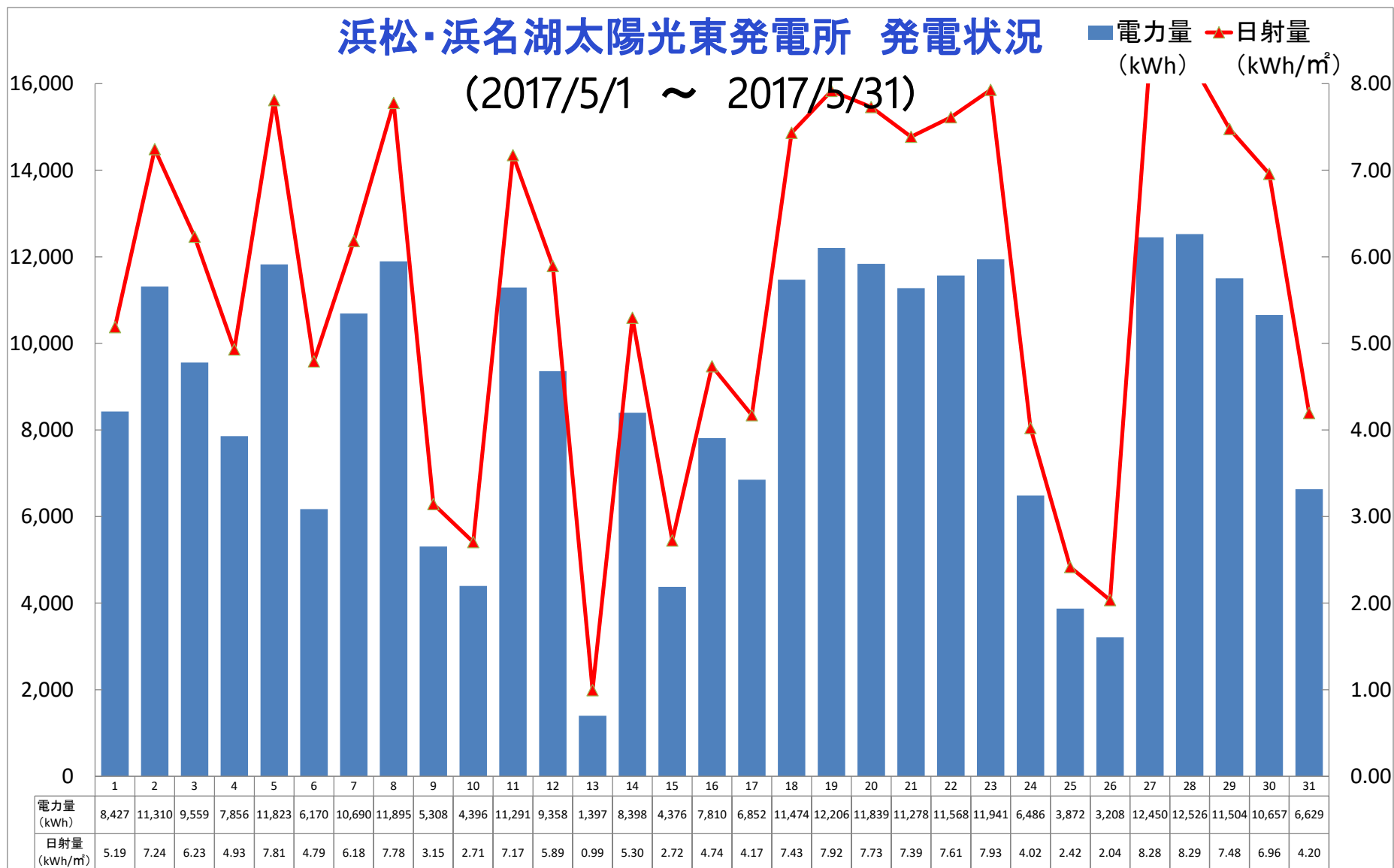
浜松・浜名湖太陽光東発電所 発電状況 (2017/4/1 ~ 2017/4/30)

■電力量 (kWh) ▲日射量 (kWh/m²)



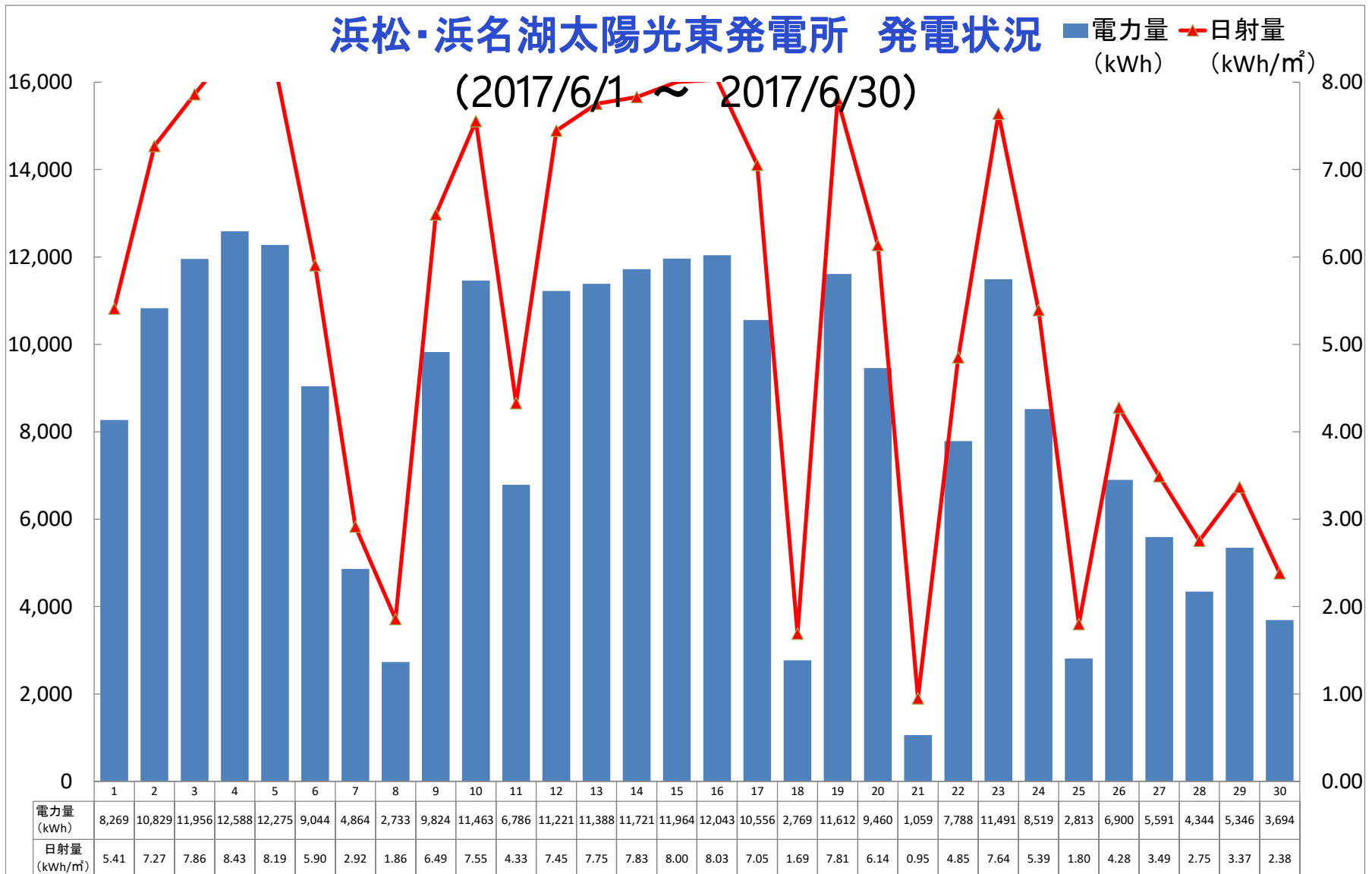
■2017年5月(2017年5月1日～5月31日)

日	1	2	3	4	5	6	7	8	9	10	11	12	13	14	15	16	17	18	19	20	21	22	23	24	25	26	27	28	29	30	31	計
電力量 (kWh)	8,427	11,310	9,559	7,856	11,823	6,170	10,690	11,895	5,308	4,396	11,291	9,358	1,397	8,398	4,376	7,810	6,852	11,474	12,206	11,839	11,278	11,568	11,941	6,486	3,872	3,208	12,450	12,526	11,504	10,657	6,629	274,552
日射量 (kWh/m ²)	5.19	7.24	6.23	4.93	7.81	4.79	6.18	7.78	3.15	2.71	7.17	5.89	0.99	5.30	2.72	4.74	4.17	7.43	7.92	7.73	7.39	7.61	7.93	4.02	2.42	2.04	8.28	8.29	7.48	6.96	4.20	
天気	☀	☀	☀	☀	☀	☁	☀	☀	☁	☀	☀	☁	☁	☀	☁	☁	☁	☀	☀	☀	☀	☀	☀	☁	☁	☁	☀	☀	☀	☀	☀	
最高気温	26	21	22	23	24	25	25	28	24	21	27	28	20	23	22	23	22	23	25	29	29	26	26	25	23	22	26	28	26	29	27	
最低気温	13	12	13	14	14	16	19	13	16	14	17	17	16	15	17	15	15	15	14	15	17	18	17	18	19	18	16	15	16	18	22	



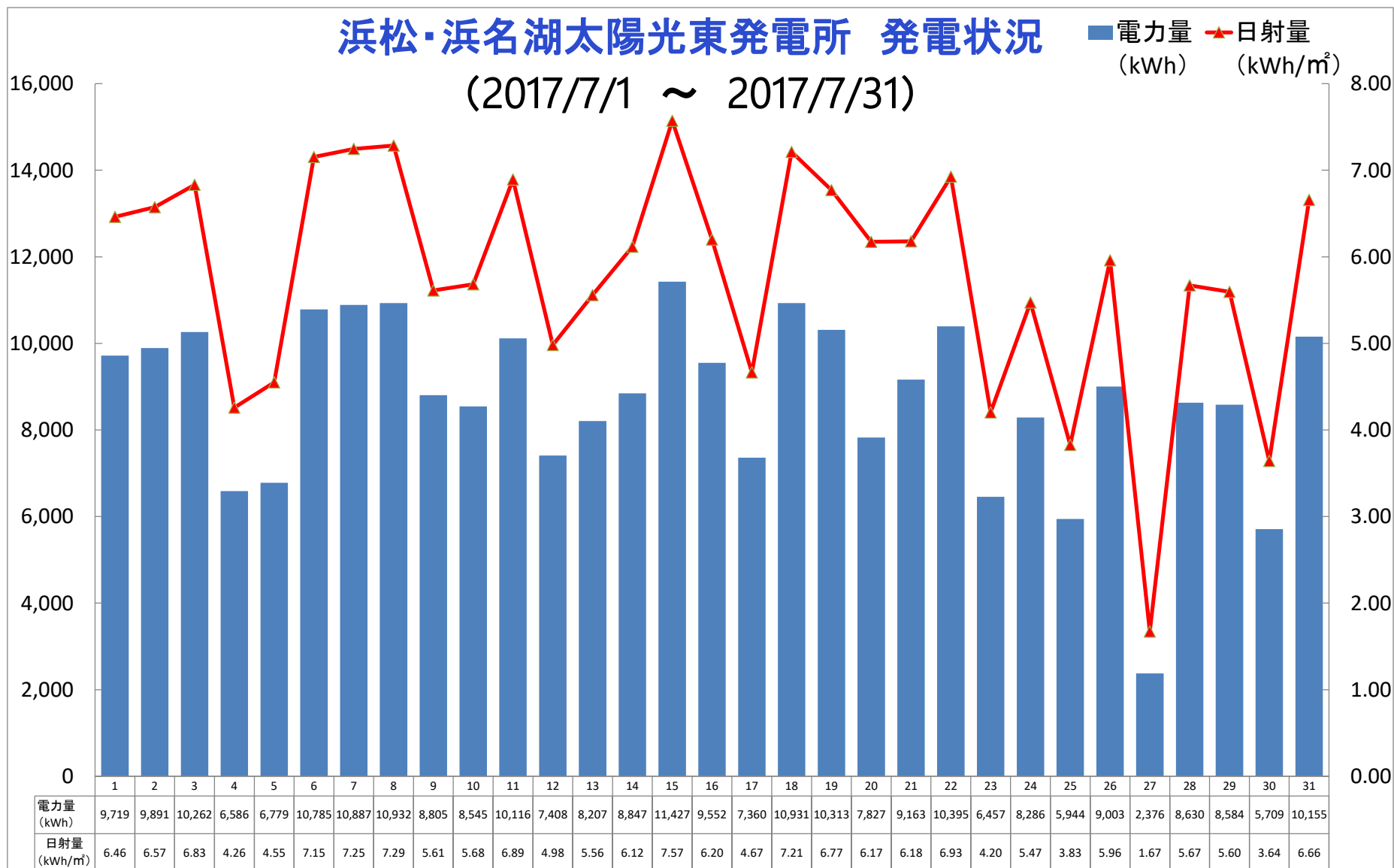
■2017年6月(2017年6月1日～6月30日)

日	1	2	3	4	5	6	7	8	9	10	11	12	13	14	15	16	17	18	19	20	21	22	23	24	25	26	27	28	29	30	計
電力量 (kWh)	8,269	10,829	11,956	12,588	12,275	9,044	4,864	2,733	9,824	11,463	6,786	11,221	11,388	11,721	11,964	12,043	10,556	2,769	11,612	9,460	1,059	7,788	11,491	8,519	2,813	6,900	5,591	4,344	5,346	3,694	250,910
日射量 (kWh/m ²)	5.41	7.27	7.86	8.43	8.19	5.90	2.92	1.86	6.49	7.55	4.33	7.45	7.75	7.83	8.00	8.03	7.05	1.69	7.81	6.14	0.95	4.85	7.64	5.39	1.80	4.28	3.49	2.75	3.37	2.38	
天気	☀	☀	☀	☀	☀	☀	☁	☁	☀	☀	☀	☀	☀	☀	☀	☀	☀	☁	☀	☀	☁	☀	☀	☀	☁	☀	☁	☀	☁	☁	
最高気温	27	26	26	27	26	25	23	20	27	29	27	26	26	26	27	31	27	24	29	29	25	28	29	28	24	27	27	25	27	26	
最低気温	19	16	16	16	15	17	19	17	16	18	19	16	16	17	16	18	19	20	17	20	18	20	20	20	20	21	21	21	21	21	



■2017年7月(2017年7月1日～7月31日)

日	1	2	3	4	5	6	7	8	9	10	11	12	13	14	15	16	17	18	19	20	21	22	23	24	25	26	27	28	29	30	31	計	
電力量 (kWh)	9,719	9,891	10,262	6,586	6,779	10,785	10,887	10,932	8,805	8,545	10,116	7,408	8,207	8,847	11,427	9,552	7,360	10,931	10,313	7,827	9,163	10,395	6,457	8,286	5,944	9,003	2,376	8,630	8,584	5,709	10,155	269,882	
日射量 (kWh/m ²)	6.46	6.57	6.83	4.26	4.55	7.15	7.25	7.29	5.61	5.68	6.89	4.98	5.56	6.12	7.57	6.20	4.67	7.21	6.77	6.17	6.18	6.93	4.20	5.47	3.83	5.96	1.67	5.67	5.60	3.64	6.66		
天気	☀	☀	☀	☁	☀	☀	☀	☀	☀	☀	☀	☀	☀	☀	☀	☀	☀	☀	☀	☀	☀	☀	☁	☀	☀	☀	☀	☀	☀	☁	☀		
最高気温	31	35	33	33	30	32	31	32	30	31	31	31	30	31	31	35	33	35	31	32	32	32	31	32	31	34	30	33	33	30	33		
最低気温	22	23	25	25	23	23	23	22	25	25	24	25	25	25	23	24	24	27	24	24	24	26	25	25	26	26	27	25	25	26	26	26	



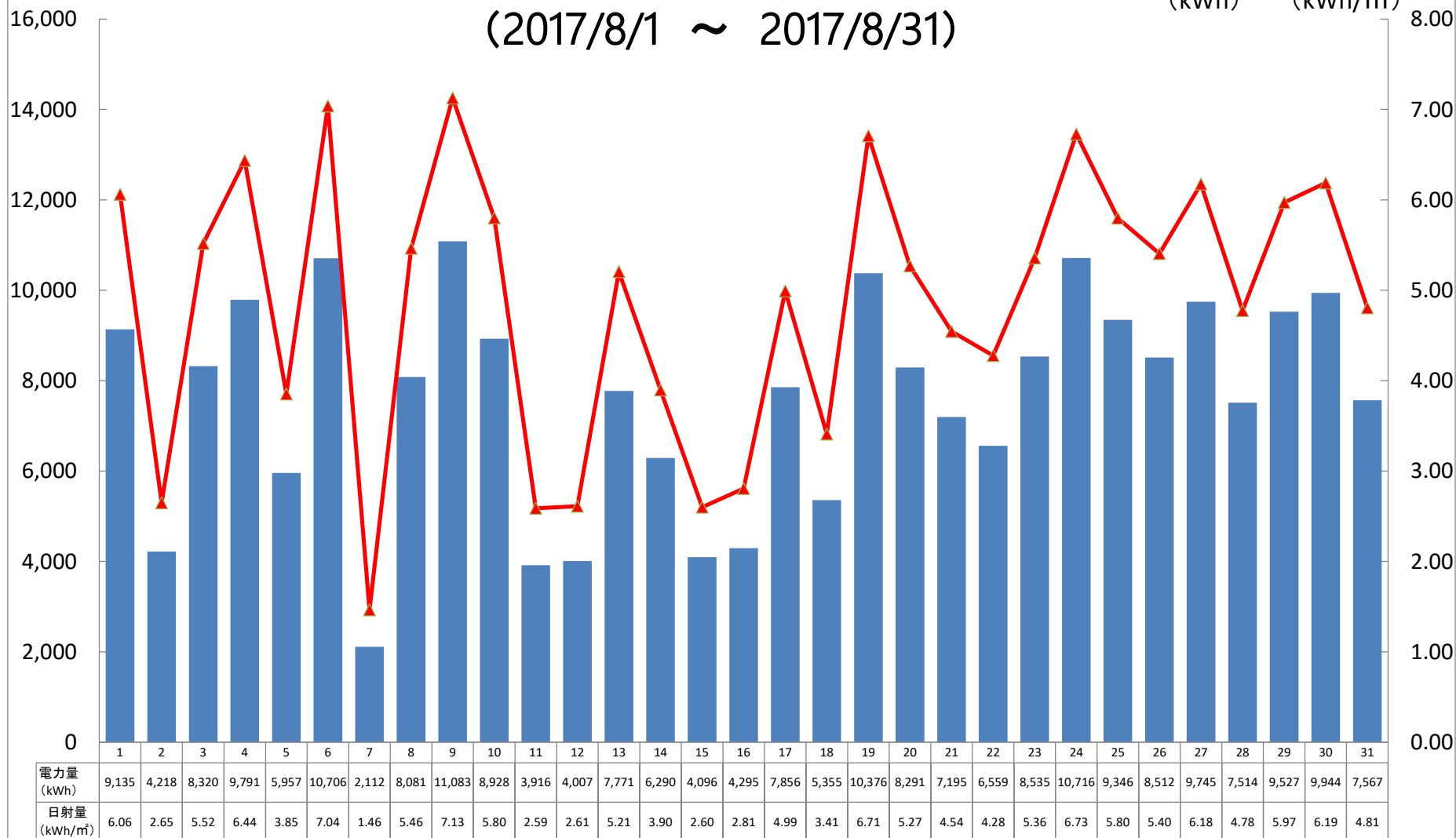
■2017年8月(2017年8月1日～8月31日)

日	1	2	3	4	5	6	7	8	9	10	11	12	13	14	15	16	17	18	19	20	21	22	23	24	25	26	27	28	29	30	31	計
電力量 (kWh)	9,135	4,218	8,320	9,791	5,957	10,706	2,112	8,081	11,083	8,928	3,916	4,007	7,771	6,290	4,096	4,295	7,856	5,355	10,376	8,291	7,195	6,559	8,535	10,716	9,346	8,512	9,745	7,514	9,527	9,944	7,567	235,743
日射量 (kWh/m ²)	6.06	2.65	5.52	6.44	3.85	7.04	1.46	5.46	7.13	5.80	2.59	2.61	5.21	3.90	2.60	2.81	4.99	3.41	6.71	5.27	4.54	4.28	5.36	6.73	5.80	5.40	6.18	4.78	5.97	6.19	4.81	
天気	☀	☁	☀	☀	☀	☀	☁	☀	☀	☀	☁	☁	☀	☁	☁	☀	☀	☀	☀	☀	☀	☁	☁	☀	☀	☀	☀	☀	☀	☁	☀	
最高気温	35	27	33	34	32	34	28	33	36	34	30	29	31	31	30	29	31	31	34	31	32	32	35	36	35	34	33	32	33	30	33	
最低気温	26	26	23	25	25	26	27	25	26	26	26	25	25	24	25	23	25	26	24	25	25	25	25	27	27	27	26	24	25	26	26	

浜松・浜名湖太陽光東発電所 発電状況

(2017/8/1 ~ 2017/8/31)

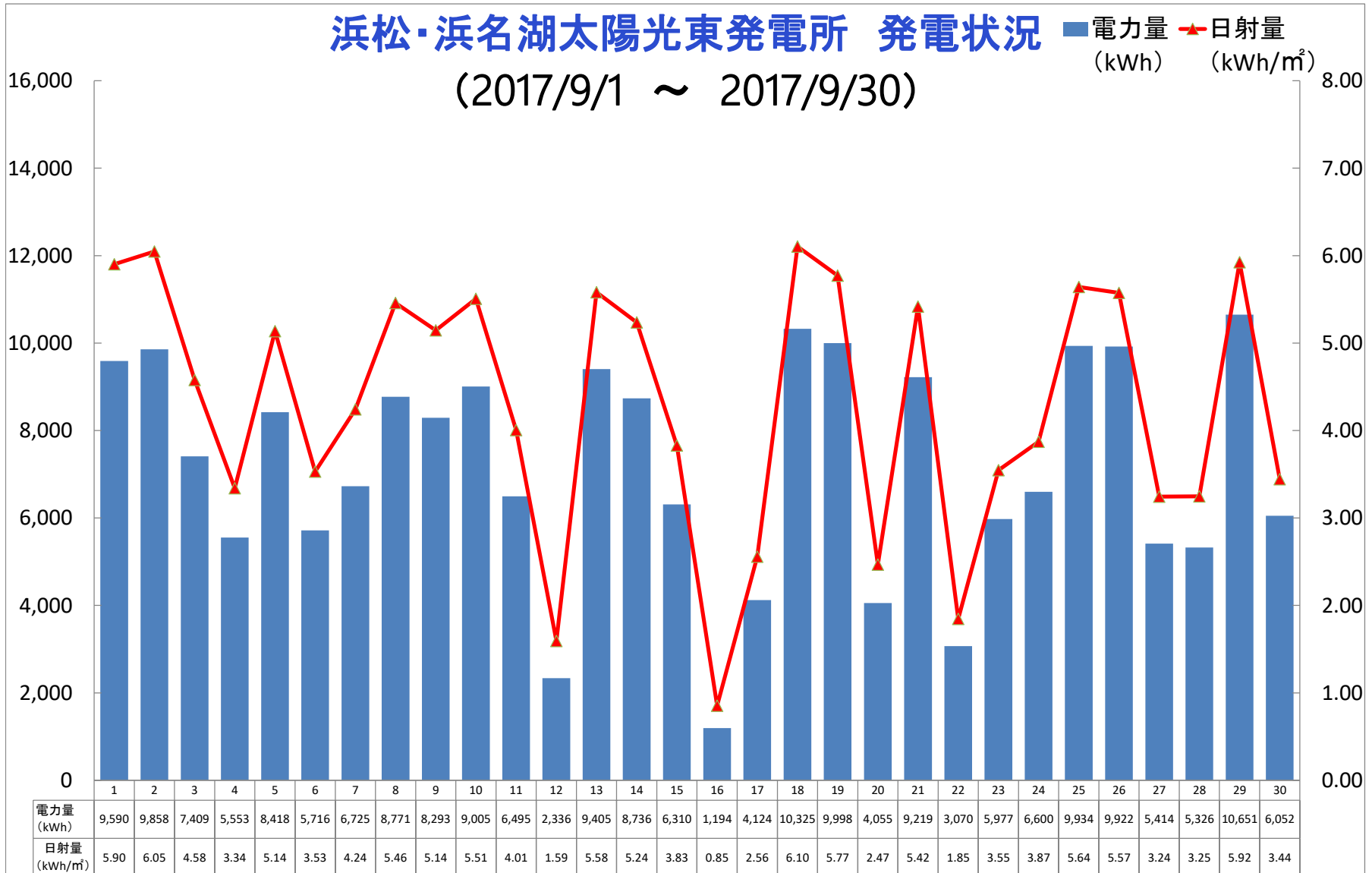
■電力量 (kWh) ▲日射量 (kWh/m²)



■2017年9月(2017年9月1日～9月30日)

日	1	2	3	4	5	6	7	8	9	10	11	12	13	14	15	16	17	18	19	20	21	22	23	24	25	26	27	28	29	30	計
電力量 (kWh)	9,590	9,858	7,409	5,553	8,418	5,716	6,725	8,771	8,293	9,005	6,495	2,336	9,405	8,736	6,310	1,194	4,124	10,325	9,998	4,055	9,219	3,070	5,977	6,600	9,934	9,922	5,414	5,326	10,651	6,052	214,482
日射量 (kWh/m ²)	5.90	6.05	4.58	3.34	5.14	3.53	4.24	5.46	5.14	5.51	4.01	1.59	5.58	5.24	3.83	0.85	2.56	6.10	5.77	2.47	5.42	1.85	3.55	3.87	5.64	5.57	3.24	3.25	5.92	3.44	
天気	☀	☀	☁	☁	☀	☀	☁	☁	☀	☀	☁	☁	☀	☀	☁	☁	☀	☀	☀	☁	☀	☁	☁	☀	☀	☀	☁	☁	☀	☀	
最高気温	30	28	30	28	29	30	31	33	30	30	29	27	31	30	27	22	28	31	30	27	29	27	28	28	28	29	27	29	28	26	
最低気温	23	19	21	21	21	21	23	24	23	21	23	23	21	22	20	20	19	23	19	21	19	20	20	21	19	20	21	19	18	18	

浜松・浜名湖太陽光東発電所 発電状況 (2017/9/1 ~ 2017/9/30)

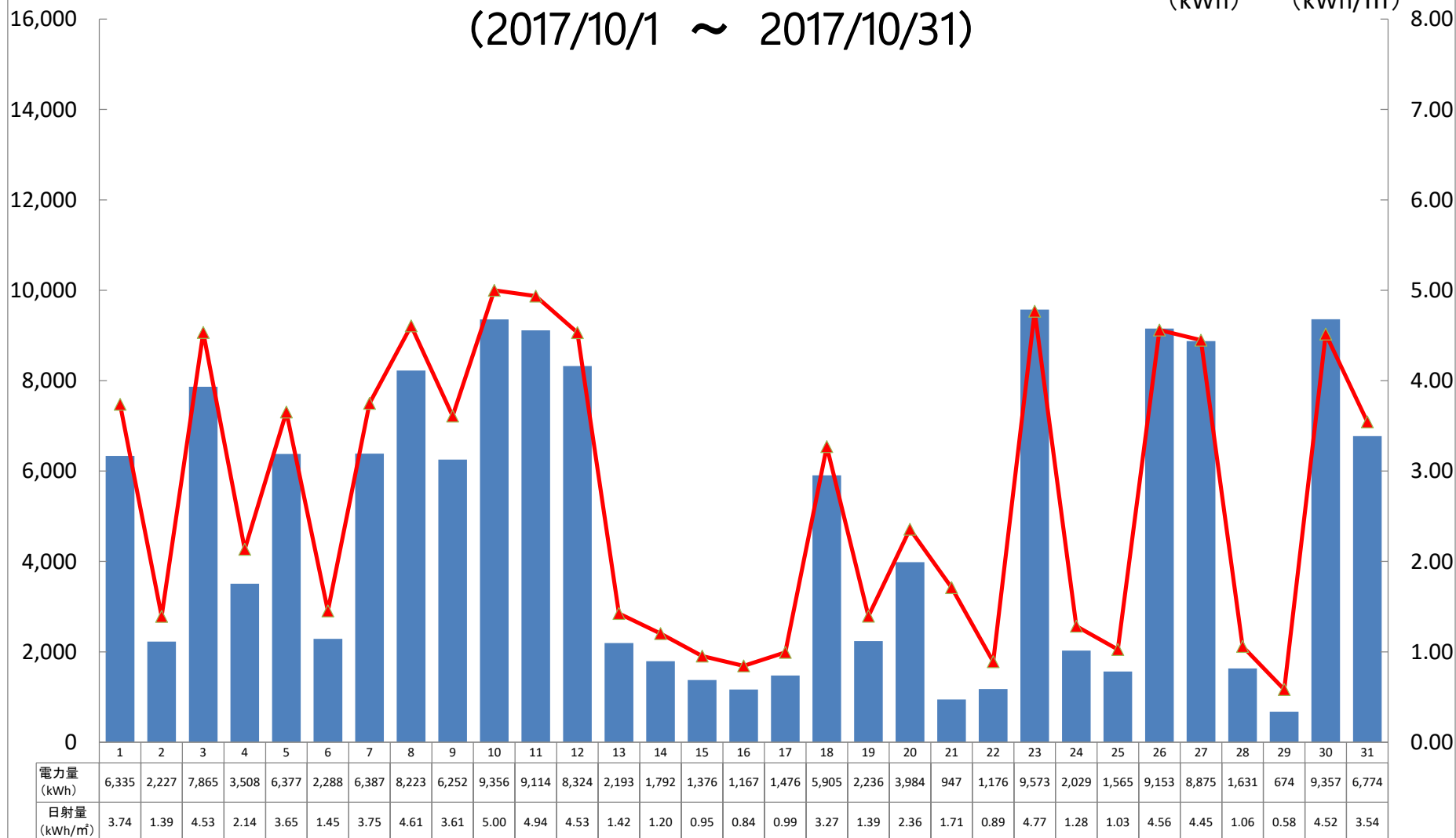


■2017年10月(2017年10月1日～10月31日)

日	1	2	3	4	5	6	7	8	9	10	11	12	13	14	15	16	17	18	19	20	21	22	23	24	25	26	27	28	29	30	31	計
電力量 (kWh)	6,335	2,227	7,865	3,508	6,377	2,288	6,387	8,223	6,252	9,356	9,114	8,324	2,193	1,792	1,376	1,167	1,476	5,905	2,236	3,984	947	1,176	9,573	2,029	1,565	9,153	8,875	1,631	674	9,357	6,774	148,138
日射量 (kWh/m ²)	3.74	1.39	4.53	2.14	3.65	1.45	3.75	4.61	3.61	5.00	4.94	4.53	1.42	1.20	0.95	0.84	0.99	3.27	1.39	2.36	1.71	0.89	4.77	1.28	1.03	4.56	4.45	1.06	0.58	4.52	3.54	
天気	☁	☁	☁	☁	☀	☁	☀	☀	☀	☀	☀	☀	☁	☁	☁	☁	☁	☁	☁	☁	☁	☁	☀	☁	☁	☀	☀	☁	☁	☀	☀	
最高気温	27	25	29	22	22	22	27	28	27	30	30	29	26	22	20	16	17	22	16	23	20	23	22	18	17	23	23	20	20	20	20	
最低気温	16	21	20	19	17	17	17	19	20	20	19	20	21	18	18	15	14	14	12	15	18	17	18	14	13	10	12	16	16	16	11	

浜松・浜名湖太陽光東発電所 発電状況
(2017/10/1 ~ 2017/10/31)

■電力量 (kWh) ▲日射量 (kWh/m²)

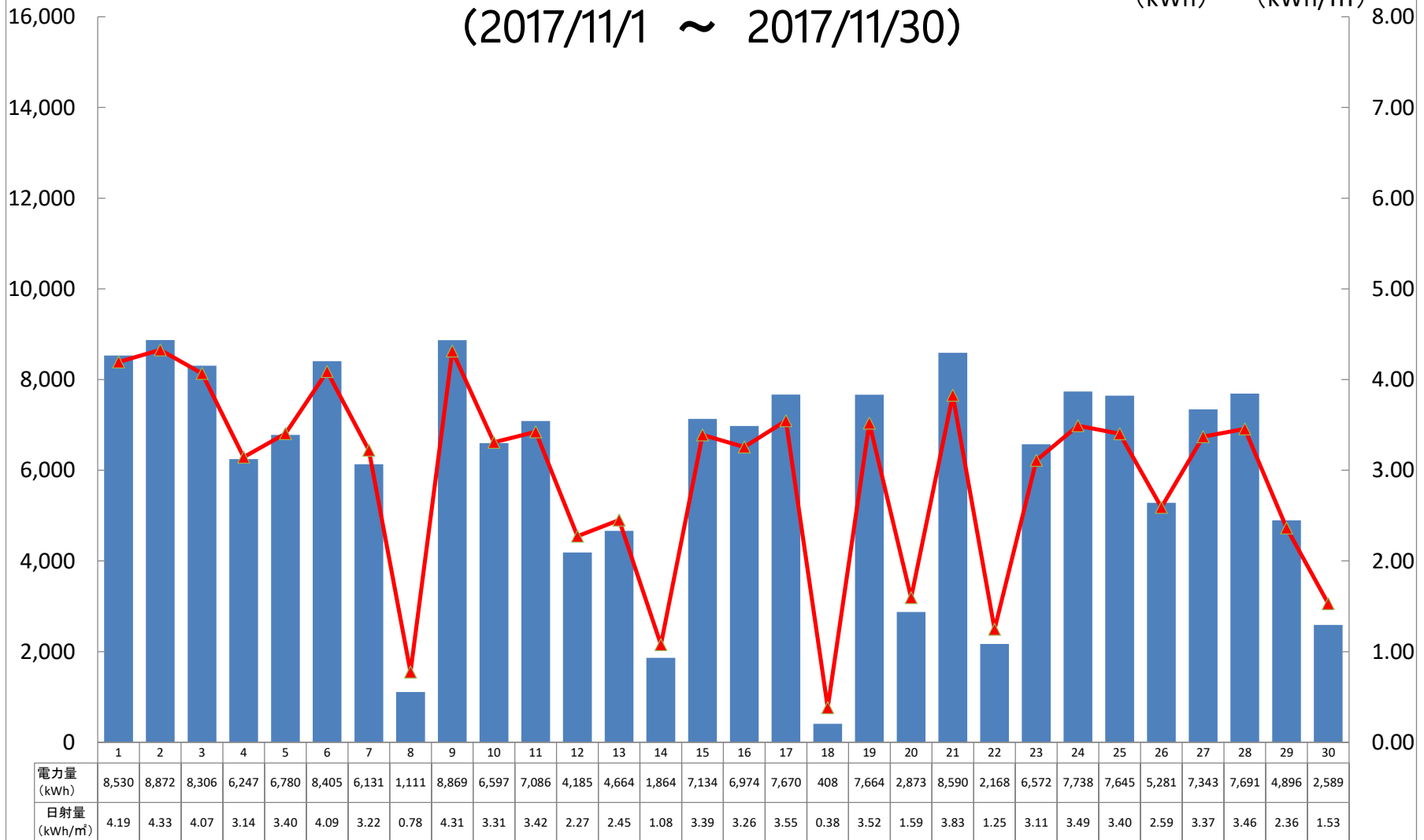


■2017年11月(2017年11月1日～11月30日)

日	1	2	3	4	5	6	7	8	9	10	11	12	13	14	15	16	17	18	19	20	21	22	23	24	25	26	27	28	29	30	計
電力量 (kWh)	8,530	8,872	8,306	6,247	6,780	8,405	6,131	1,111	8,869	6,597	7,086	4,185	4,664	1,864	7,134	6,974	7,670	408	7,664	2,873	8,590	2,168	6,572	7,738	7,645	5,281	7,343	7,691	4,896	2,589	180,883
日射量 (kWh/m ²)	4.19	4.33	4.07	3.14	3.40	4.09	3.22	0.78	4.31	3.31	3.42	2.27	2.45	1.08	3.39	3.26	3.55	0.38	3.52	1.59	3.83	1.25	3.11	3.49	3.40	2.59	3.37	3.46	2.36	1.53	
天気	☀	☀	☀	☀	☀	☀	☀	☁	☀	☀	☀	☁	☀	☁	☀	☀	☀	☁	☀	☁	☀	☁	☀	☀	☁	☁	☀	☀	☁	☁	
最高気温	23	23	23	22	20	23	23	18	21	21	20	18	20	17	18	14	15	11	12	10	14	13	17	12	14	16	18	19	21	17	
最低気温	12	9	13	16	11	13	13	17	15	11	14	8	9	11	11	10	5	9	7	5	5	9	12	5	4	5	8	8	8	13	

浜松・浜名湖太陽光東発電所 発電状況 (2017/11/1 ~ 2017/11/30)

■電力量 (kWh) ▲日射量 (kWh/m²)



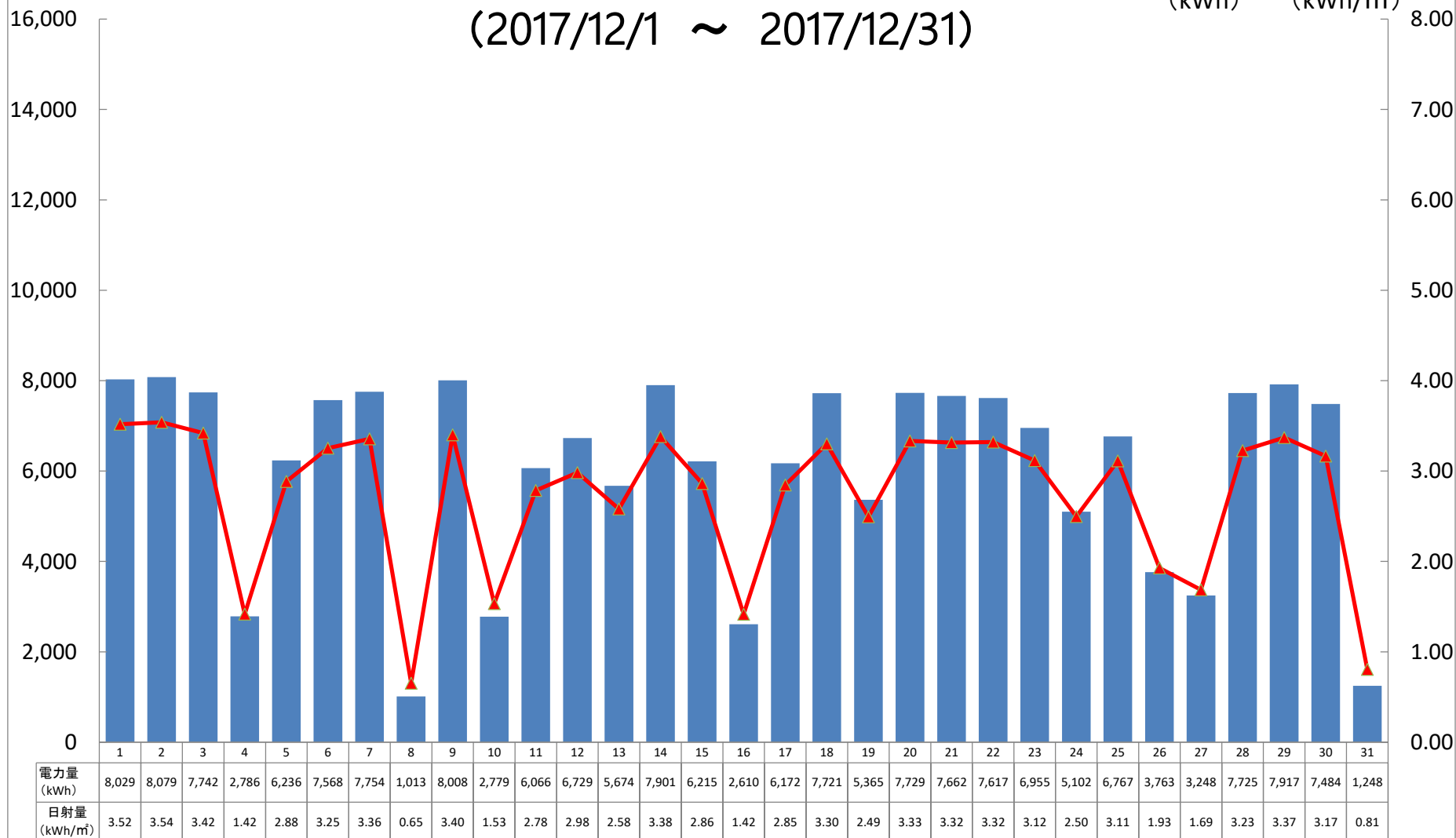
■2017年12月(2017年12月1日～12月31日)

日	1	2	3	4	5	6	7	8	9	10	11	12	13	14	15	16	17	18	19	20	21	22	23	24	25	26	27	28	29	30	31	計
電力量 (kWh)	8,029	8,079	7,742	2,786	6,236	7,568	7,754	1,013	8,008	2,779	6,066	6,729	5,674	7,901	6,215	2,610	6,172	7,721	5,365	7,729	7,662	7,617	6,955	5,102	6,767	3,763	3,248	7,725	7,917	7,484	1,248	187,667
日射量 (kWh/m ²)	3.52	3.54	3.42	1.42	2.88	3.25	3.36	0.65	3.40	1.53	2.78	2.98	2.58	3.38	2.86	1.42	2.85	3.30	2.49	3.33	3.32	3.32	3.12	2.50	3.11	1.93	1.69	3.23	3.37	3.17	0.81	
天気	☀	☀	☀	☁	☀	☀	☀	☁	☀	☀	☀	☁	☀	☀	☀	☁	☀	☀	☁	☀	☀	☀	☀	☀	☀	☁	☀	☀	☀	☀	☁	
最高気温	15	14	16	13	12	11	13	8	10	12	14	7	8	10	12	11	7	9	11	11	13	13	14	16	15	10	5	9	10	11	8	
最低気温	8	5	6	6	7	3	4	3	1	4	8	3	2	2	3	5	3	1	2	1	4	0	2	4	10	4	2	1	4	4	4	

浜松・浜名湖太陽光東発電所 発電状況

■電力量 (kWh) ▲日射量 (kWh/m²)

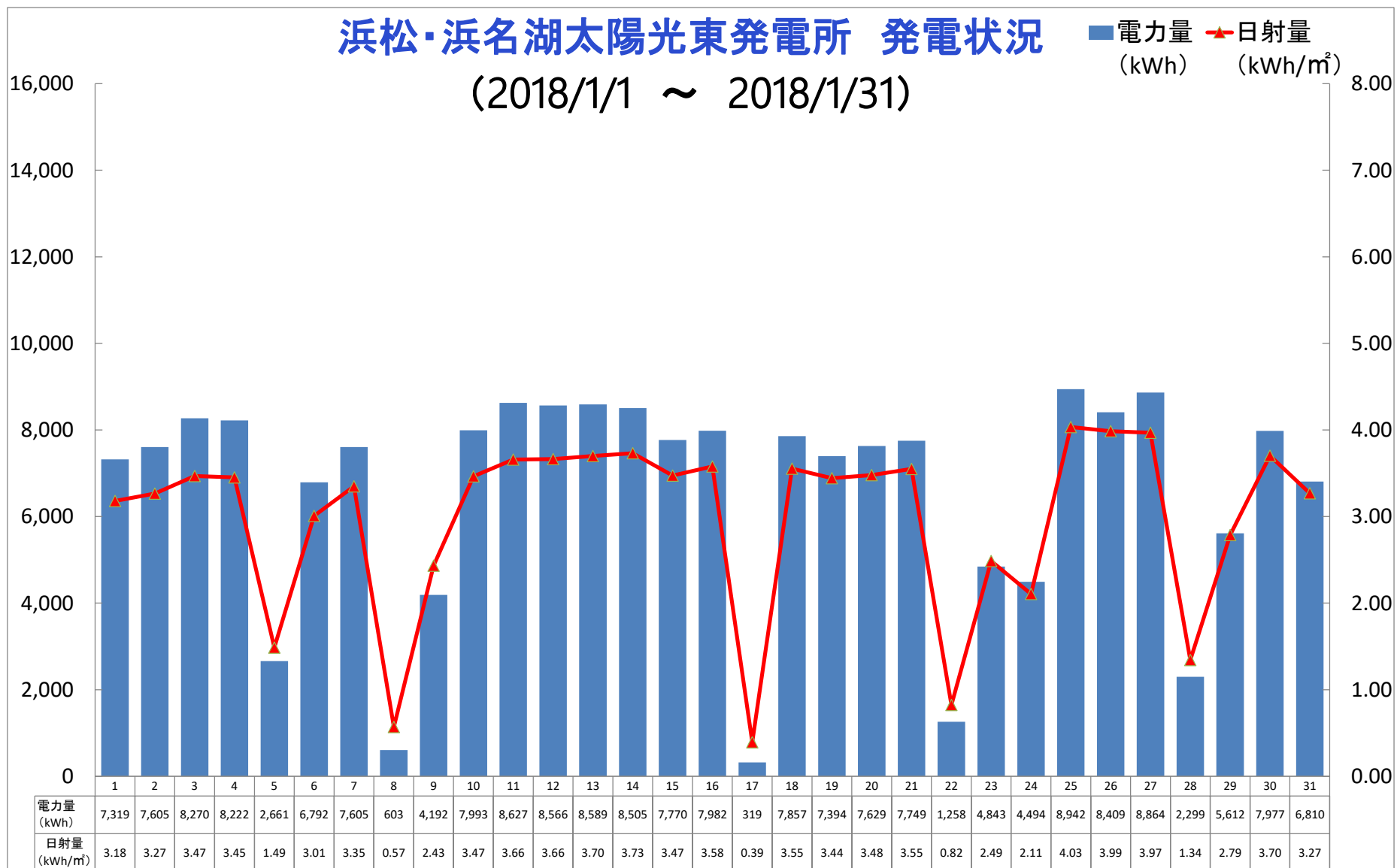
(2017/12/1 ~ 2017/12/31)



■2018年1月(2018年1月1日～1月31日)

日	1	2	3	4	5	6	7	8	9	10	11	12	13	14	15	16	17	18	19	20	21	22	23	24	25	26	27	28	29	30	31	計
電力量 (kWh)	7,319	7,605	8,270	8,222	2,661	6,792	7,605	603	4,192	7,993	8,627	8,566	8,589	8,505	7,770	7,982	319	7,857	7,394	7,629	7,749	1,258	4,843	4,494	8,942	8,409	8,864	2,299	5,612	7,977	6,810	201,754
日射量 (kWh/m ²)	3.18	3.27	3.47	3.45	1.49	3.01	3.35	0.57	2.43	3.47	3.66	3.66	3.70	3.73	3.47	3.58	0.39	3.55	3.44	3.48	3.55	0.82	2.49	2.11	4.03	3.99	3.97	1.34	2.79	3.70	3.27	
天気	☀	☀	☀	☀	☁	☀	☀	☁	☀	☀	☀	☀	☀	☀	☀	☀	☁	☀	☀	☀	☀	☁	☀	☀	☀	☀	☀	☁	☀	☀	☀	
最高気温	11	11	8	9	8	10	11	8	12	10	6	6	7	10	12	17	16	16	14	14	13	10	11	4	4	5	7	6	8	8	8	
最低気温	4	3	4	2	3	0	2	5	9	2	1	-2	-1	0	2	3	9	9	7	2	4	4	3	0	-3	-1	-2	-1	2	0	-1	

浜松・浜名湖太陽光東発電所 発電状況 (2018/1/1 ~ 2018/1/31)

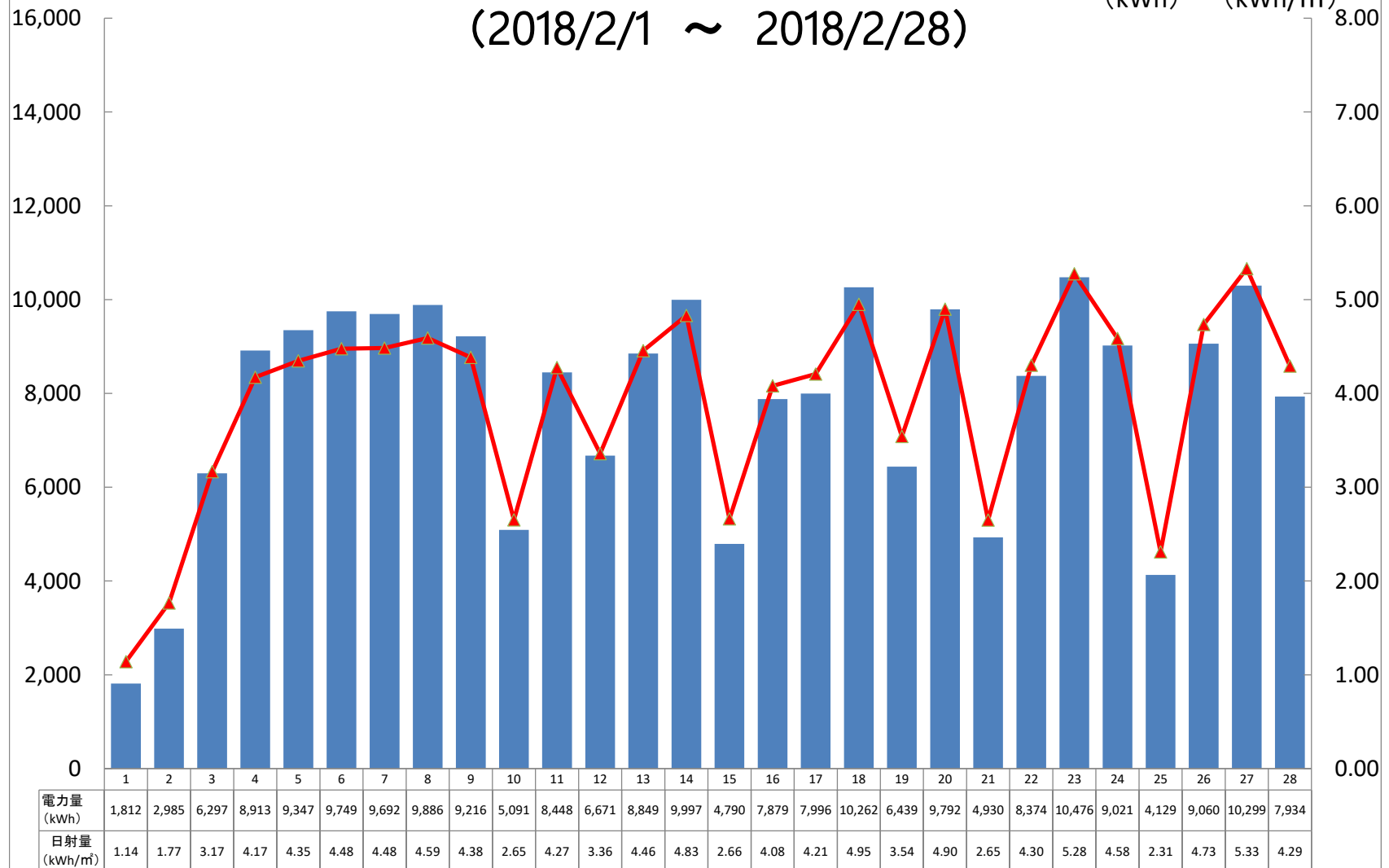


■2018年2月(2018年2月1日~2月28日)

日	1	2	3	4	5	6	7	8	9	10	11	12	13	14	15	16	17	18	19	20	21	22	23	24	25	26	27	28	計
電力量 (kWh)	1,812	2,985	6,297	8,913	9,347	9,749	9,692	9,886	9,216	5,091	8,448	6,671	8,849	9,997	4,790	7,879	7,996	10,262	6,439	9,792	4,930	8,374	10,476	9,021	4,129	9,060	10,299	7,934	218,332
日射量 (kWh/m ²)	1.14	1.77	3.17	4.17	4.35	4.48	4.48	4.59	4.38	2.65	4.27	3.36	4.46	4.83	2.66	4.08	4.21	4.95	3.54	4.90	2.65	4.30	5.28	4.58	2.31	4.73	5.33	4.29	
天気	☁	☁	☀	☀	☀	☀	☀	☀	☀	☁	☀	☀	☀	☀	☁	☀	☀	☀	☁	☀	☀	☀	☀	☀	☀	☀	☀	☀	
最高気温	8	8	12	7	7	5	6	8	9	13	11	6	8	10	15	14	10	9	11	15	10	12	12	14	13	14	15	17	
最低気温	3	3	3	1	0	-3	-2	-2	-2	1	6	0	-2	0	5	3	4	0	0	4	5	1	3	2	4	6	3	4	

浜松・浜名湖太陽光東発電所 発電状況 (2018/2/1 ~ 2018/2/28)

電力量 (kWh) 日射量 (kWh/m²)



■2018年3月(2018年3月1日～3月31日)

日	1	2	3	4	5	6	7	8	9	10	11	12	13	14	15	16	17	18	19	20	21	22	23	24	25	26	27	28	29	30	31	計
電力量 (kWh)	5,626	10,856	8,991	8,267	183	5,129	5,819	1,259	5,624	7,355	10,995	11,238	10,540	10,719	10,270	2,276	8,035	10,346	2,736	1,344	2,254	8,183	11,519	10,318	11,382	9,914	8,343	11,081	10,851	10,717	9,637	241,809
日射量 (kWh/m ²)	3.29	5.58	4.86	4.41	0.38	2.92	3.33	0.86	3.17	4.00	5.88	6.06	5.69	5.81	5.62	1.44	4.83	5.78	1.70	0.95	1.41	4.78	6.43	5.97	6.45	5.68	4.74	6.39	6.24	6.16	5.75	
天気	☁	☀	☀	☀	☁	☀	☁	☁	☀	☀	☀	☀	☀	☀	☀	☁	☀	☀	☁	☁	☁	☀	☀	☀	☀	☀	☁	☀	☀	☀	☀	
最高気温	16	12	18	20	18	13	11	14	17	14	15	16	18	22	21	15	13	17	17	13	9	16	17	18	20	21	21	25	25	19	19	
最低気温	9	6	2	11	12	9	7	7	12	5	2	5	3	7	8	13	7	6	12	12	5	11	7	6	8	7	8	10	9	11	9	

浜松・浜名湖太陽光東発電所 発電状況 (2018/3/1 ~ 2018/3/31)

