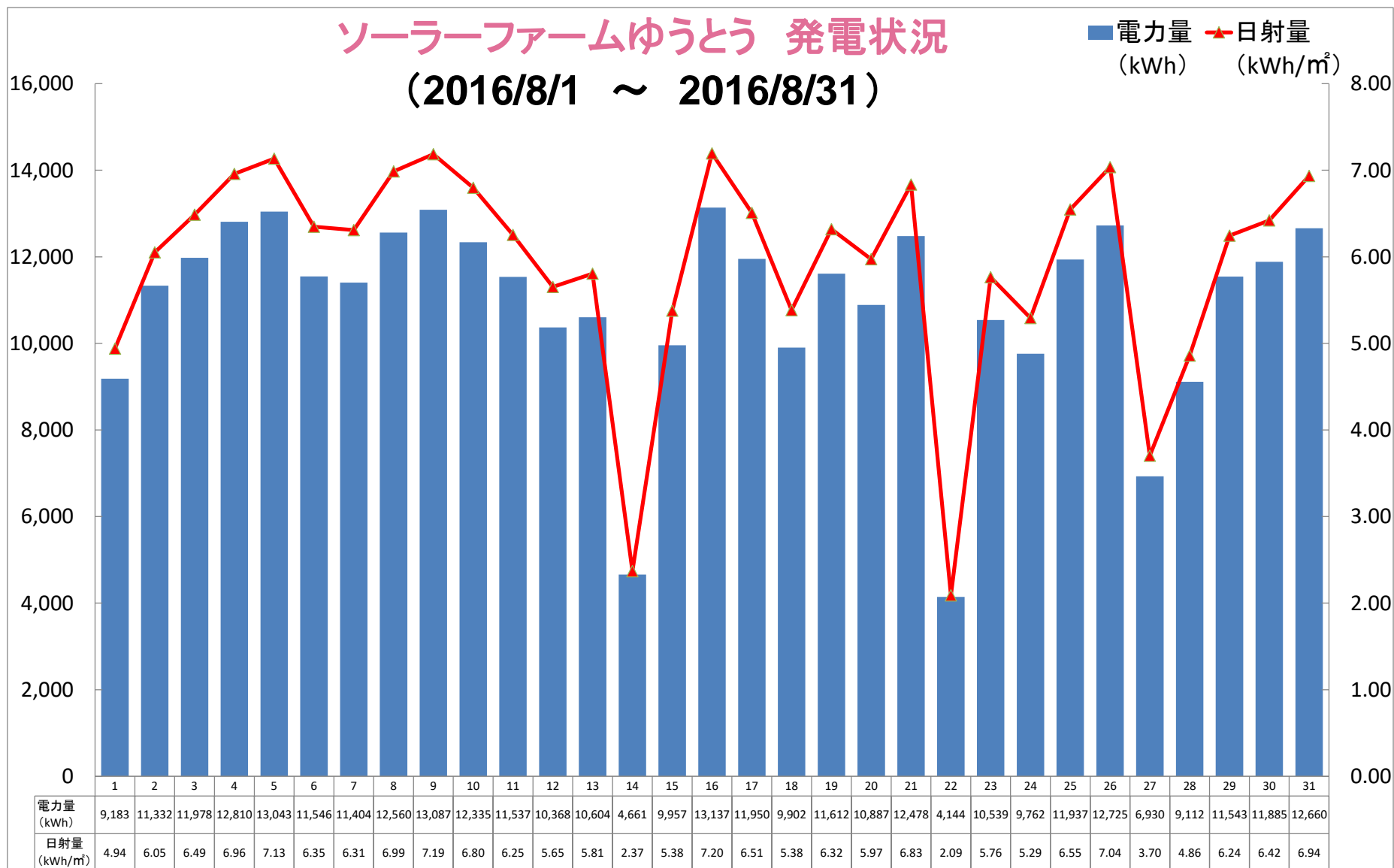


■2016年8月(2016年8月1日～8月31日)

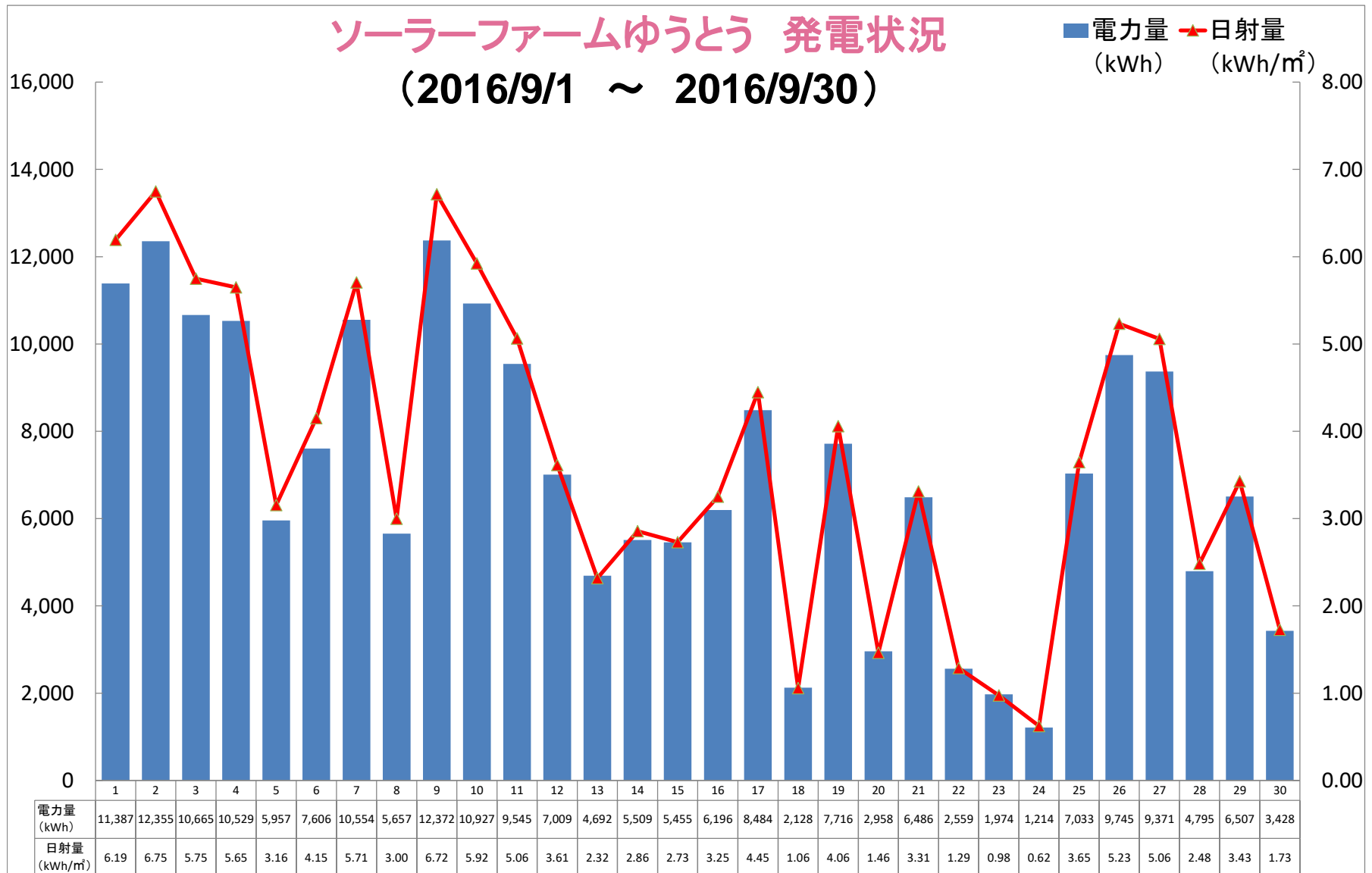
日	1	2	3	4	5	6	7	8	9	10	11	12	13	14	15	16	17	18	19	20	21	22	23	24	25	26	27	28	29	30	31	計
電力量 (kWh)	9,183	11,332	11,978	12,810	13,043	11,546	11,404	12,560	13,087	12,335	11,537	10,368	10,604	4,661	9,957	13,137	11,950	9,902	11,612	10,887	12,478	4,144	10,539	9,762	11,937	12,725	6,930	9,112	11,543	11,885	12,660	337,610
日射量 (kWh/m ²)	4.94	6.05	6.49	6.96	7.13	6.35	6.31	6.99	7.19	6.80	6.25	5.65	5.81	2.37	5.38	7.20	6.51	5.38	6.32	5.97	6.83	2.09	5.76	5.29	6.55	7.04	3.70	4.86	6.24	6.42	6.94	
天気	☁	☁	☀	☀	☀	☀	☀	☀	☀	☀	☀	☀	☀	☁	☀	☀	☀	☀	☀	☀	☀	☁	☀	☁	☀	☀	☁	☀	☀	☀	☀	
最高気温	32	31	31	32	32	32	32	37	38	36	32	32	32	27	32	34	34	32	32	35	34	34	33	33	32	32	33	32	35	30	32	
最低気温	25	25	24	24	24	25	26	25	27	26	25	26	26	32	23	24	27	27	25	25	24	27	25	26	25	24	25	24	26	21	21	



■2016年9月(2016年9月1日～9月30日)

日	1	2	3	4	5	6	7	8	9	10	11	12	13	14	15	16	17	18	19	20	21	22	23	24	25	26	27	28	29	30	計
電力量 (kWh)	11,387	12,355	10,665	10,529	5,957	7,606	10,554	5,657	12,372	10,927	9,545	7,009	4,692	5,509	5,455	6,196	8,484	2,128	7,716	2,958	6,486	2,559	1,974	1,214	7,033	9,745	9,371	4,795	6,507	3,428	210,815
日射量 (kWh/m ²)	6.19	6.75	5.75	5.65	3.16	4.15	5.71	3.00	6.72	5.92	5.06	3.61	2.32	2.86	2.73	3.25	4.45	1.06	4.06	1.46	3.31	1.29	0.98	0.62	3.65	5.23	5.06	2.48	3.43	1.73	
天気	☀	☀	☀	☀	☀	☀	☀	☁	☀	☀	☀	☀	☁	☁	☁	☀	☀	☁	☁	☁	☀	☁	☁	☁	☀	☀	☀	☁	☀	☁	
最高気温	32	33	35	32	31	32	31	31	32	31	30	29	29	30	28	28	29	26	31	24	27	26	24	24	28	31	31	29	31	25	
最低気温	24	23	26	24	23	25	24	25	23	21	23	24	23	24	23	23	23	25	23	22	21	20	22	21	19	21	23	24	24	22	

ソーラーファームゆうとう 発電状況 (2016/9/1 ~ 2016/9/30)

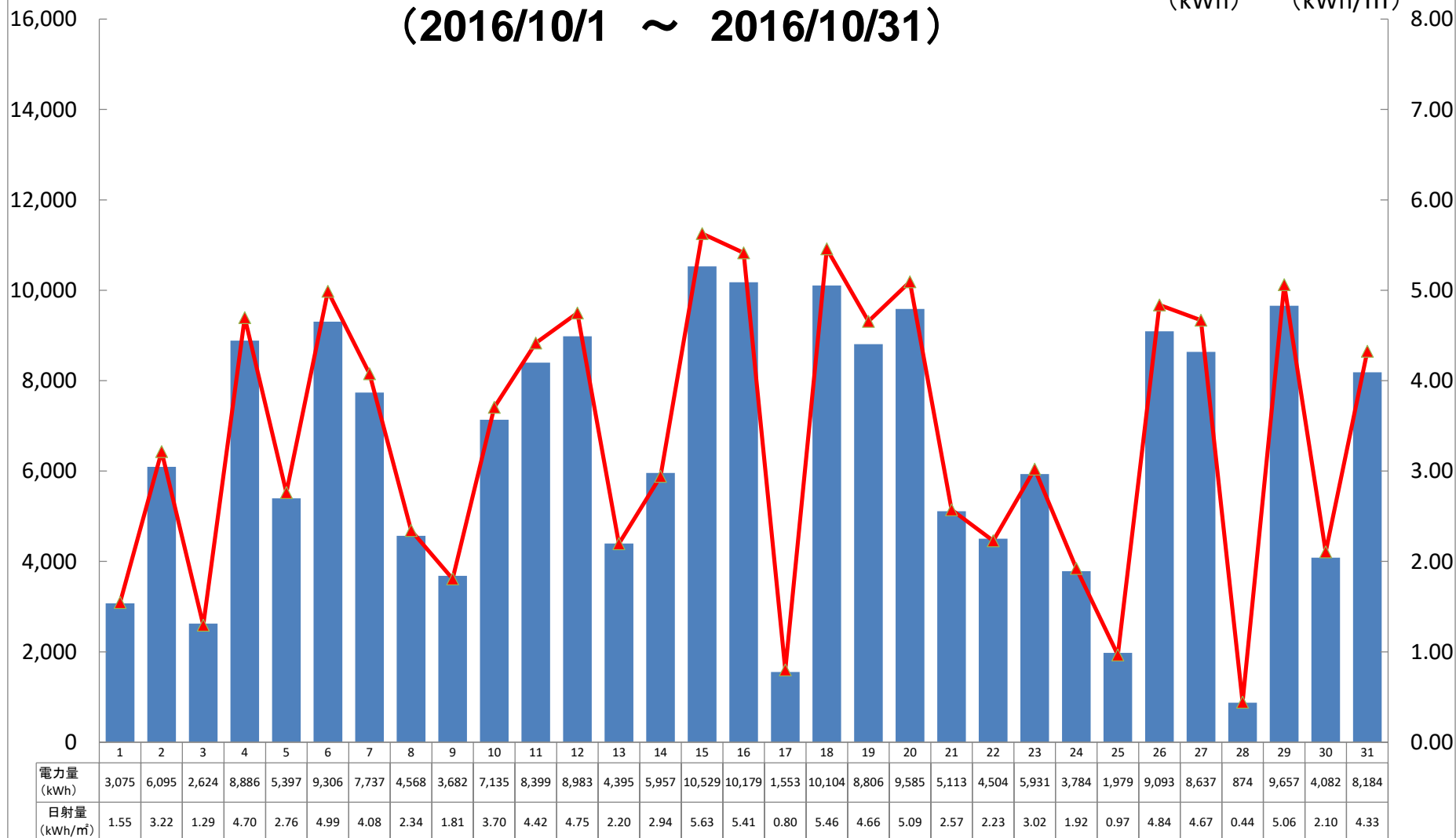


■2016年10月(2016年10月1日～10月31日)

日	1	2	3	4	5	6	7	8	9	10	11	12	13	14	15	16	17	18	19	20	21	22	23	24	25	26	27	28	29	30	31	計
電力量 (kWh)	3,075	6,095	2,624	8,886	5,397	9,306	7,737	4,568	3,682	7,135	8,399	8,983	4,395	5,957	10,529	10,179	1,553	10,104	8,806	9,585	5,113	4,504	5,931	3,784	1,979	9,093	8,637	874	9,657	4,082	8,184	198,832
日射量 (kWh/m ²)	1.55	3.22	1.29	4.70	2.76	4.99	4.08	2.34	1.81	3.70	4.42	4.75	2.20	2.94	5.63	5.41	0.80	5.46	4.66	5.09	2.57	2.23	3.02	1.92	0.97	4.84	4.67	0.44	5.06	2.10	4.33	
天気																																
最高気温	27	28	26	31	29	29	28	26	25	24	24	28	22	22	25	26	22	30	27	28	24	23	24	20	19	28	25	20	25	19	22	
最低気温	21	22	23	21	22	23	21	21	22	18	18	17	16	16	13	16	18	18	20	19	18	17	17	16	13	17	17	18	18	13	12	

ソーラーファームゆうとう 発電状況 (2016/10/1 ~ 2016/10/31)

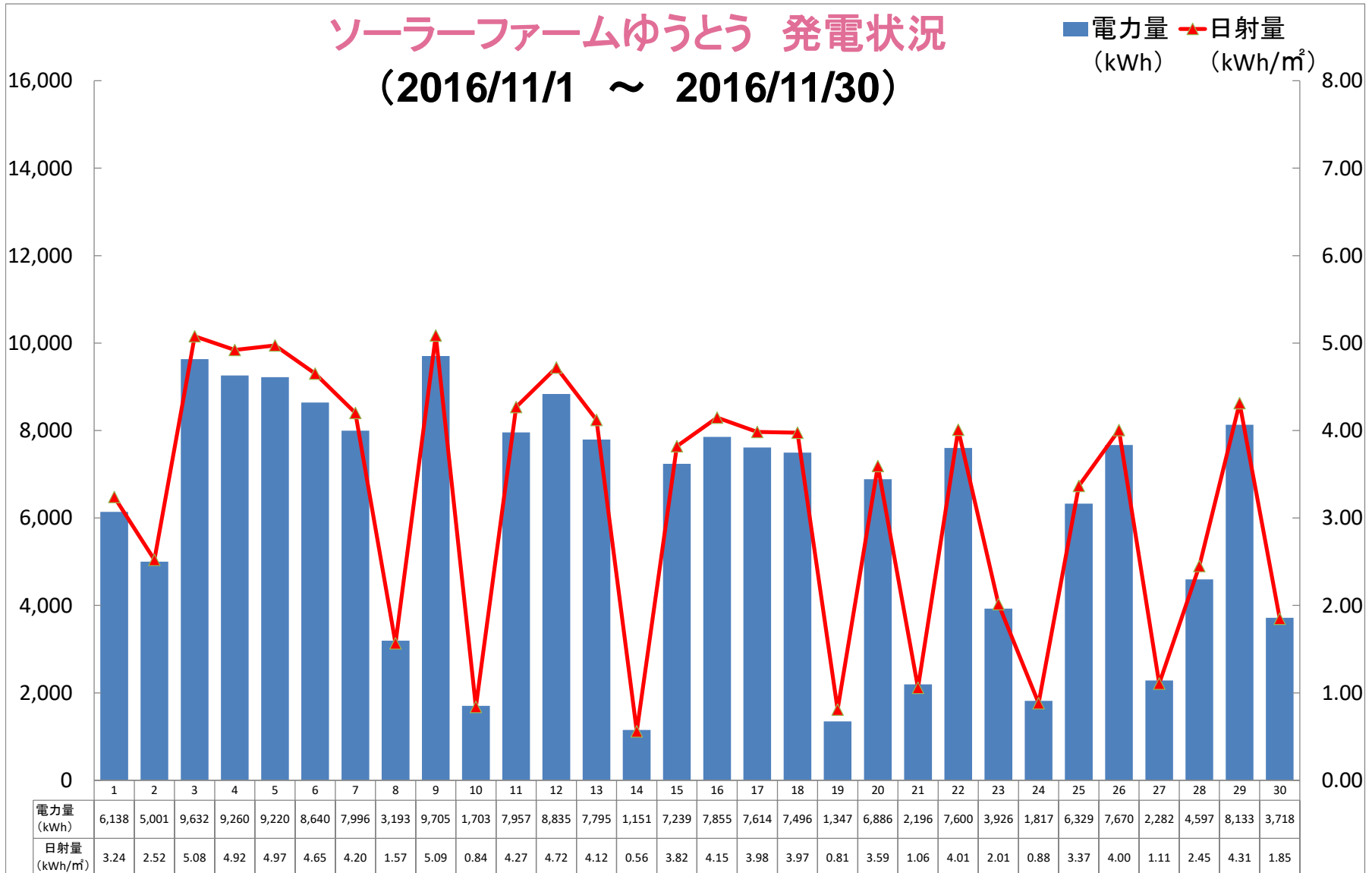
■電力量 (kWh) ▲日射量 (kWh/m²)



■2016年11月(2016年11月1日～11月30日)

日	1	2	3	4	5	6	7	8	9	10	11	12	13	14	15	16	17	18	19	20	21	22	23	24	25	26	27	28	29	30	計
電力量 (kWh)	6,138	5,001	9,632	9,260	9,220	8,640	7,996	3,193	9,705	1,703	7,957	8,835	7,795	1,151	7,239	7,855	7,614	7,496	1,347	6,886	2,196	7,600	3,926	1,817	6,329	7,670	2,282	4,597	8,133	3,718	182,930
日射量 (kWh/m ²)	3.24	2.52	5.08	4.92	4.97	4.65	4.20	1.57	5.09	0.84	4.27	4.72	4.12	0.56	3.82	4.15	3.98	3.97	0.81	3.59	1.06	4.01	2.01	0.88	3.37	4.00	1.11	2.45	4.31	1.85	
天気	☀	☁	☀	☀	☀	☀	☀	☁	☀	☁	☀	☀	☀	☁	☀	☀	☀	☀	☀	☀	☁	☀	☁	☁	☀	☀	☁	☀	☀	☁	
最高気温	21	18	19	20	21	23	18	19	16	13	21	21	22	17	23	20	20	19	18	23	20	22	17	11	15	16	16	15	16	14	
最低気温	12	12	14	11	11	11	10	11	11	8	13	12	12	14	15	10	10	9	13	13	14	14	13	7	5	5	12	12	7	8	

ソーラーファームゆうとう 発電状況 (2016/11/1 ~ 2016/11/30)

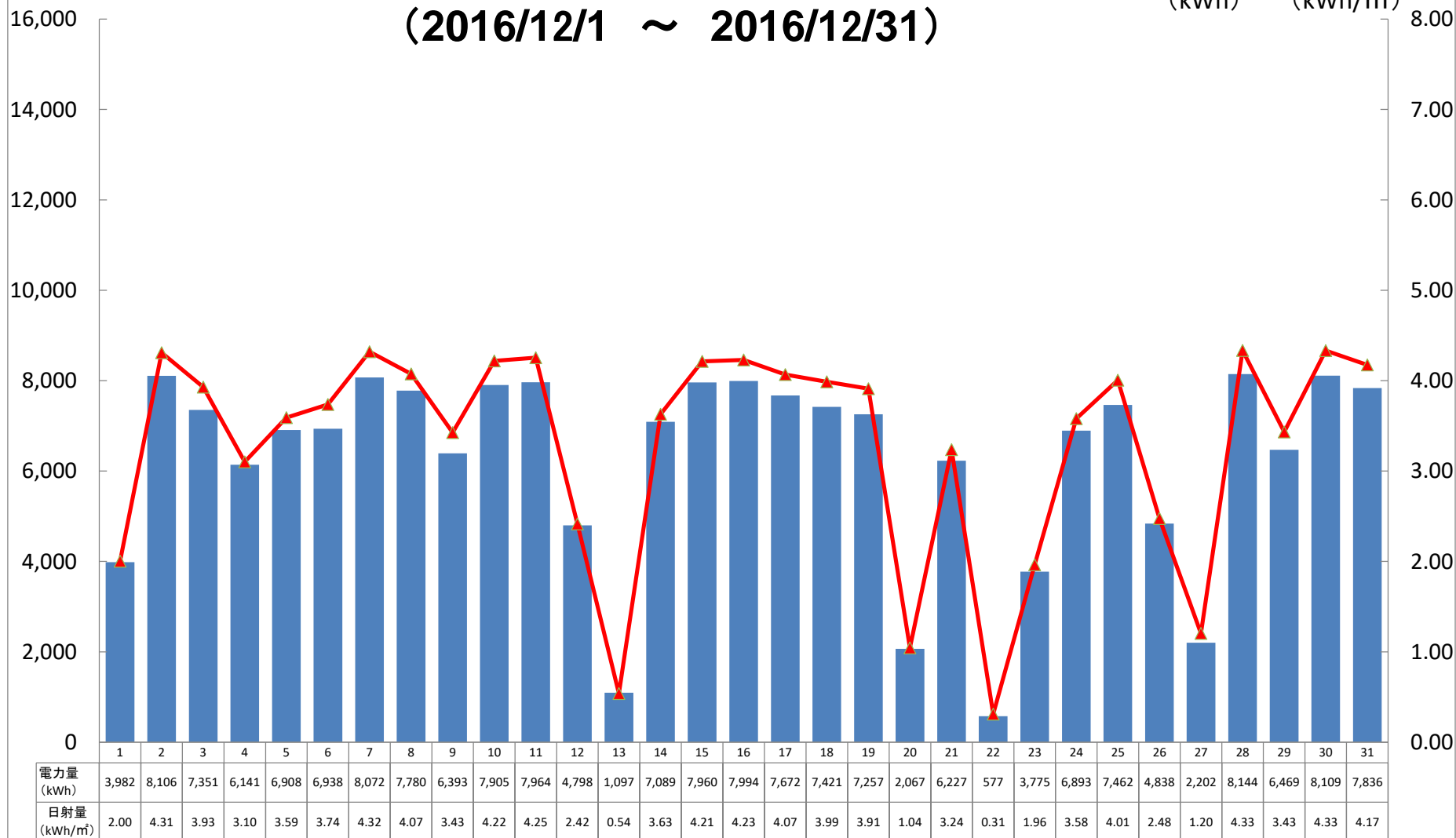


■2016年12月(2016年12月1日～12月31日)

日	1	2	3	4	5	6	7	8	9	10	11	12	13	14	15	16	17	18	19	20	21	22	23	24	25	26	27	28	29	30	31	計
電力量 (kWh)	3,982	8,106	7,351	6,141	6,908	6,938	8,072	7,780	6,393	7,905	7,964	4,798	1,097	7,089	7,960	7,994	7,672	7,421	7,257	2,067	6,227	577	3,775	6,893	7,462	4,838	2,202	8,144	6,469	8,109	7,836	193,429
日射量 (kWh/m ²)	2.00	4.31	3.93	3.10	3.59	3.74	4.32	4.07	3.43	4.22	4.25	2.42	0.54	3.63	4.21	4.23	4.07	3.99	3.91	1.04	3.24	0.31	1.96	3.58	4.01	2.48	1.20	4.33	3.43	4.33	4.17	
天気	☁	☀	☀	☁	☀	☀	☀	☀	☀	☀	☀	☁	☁	☀	☀	☀	☀	☀	☀	☁	☀	☁	☀	☀	☀	☁	☁	☀	☀	☀	☀	
最高気温	19	15	17	18	18	16	13	16	16	12	13	14	12	15	11	11	11	15	16	15	18	17	17	13	14	16	17	11	11	11	12	
最低気温	12	11	4	7	11	12	5	5	6	8	3	2	7	10	3	3	2	3	5	6	5	10	13	6	6	5	10	4	2	4	3	

ソーラーファームゆうとう 発電状況 (2016/12/1 ~ 2016/12/31)

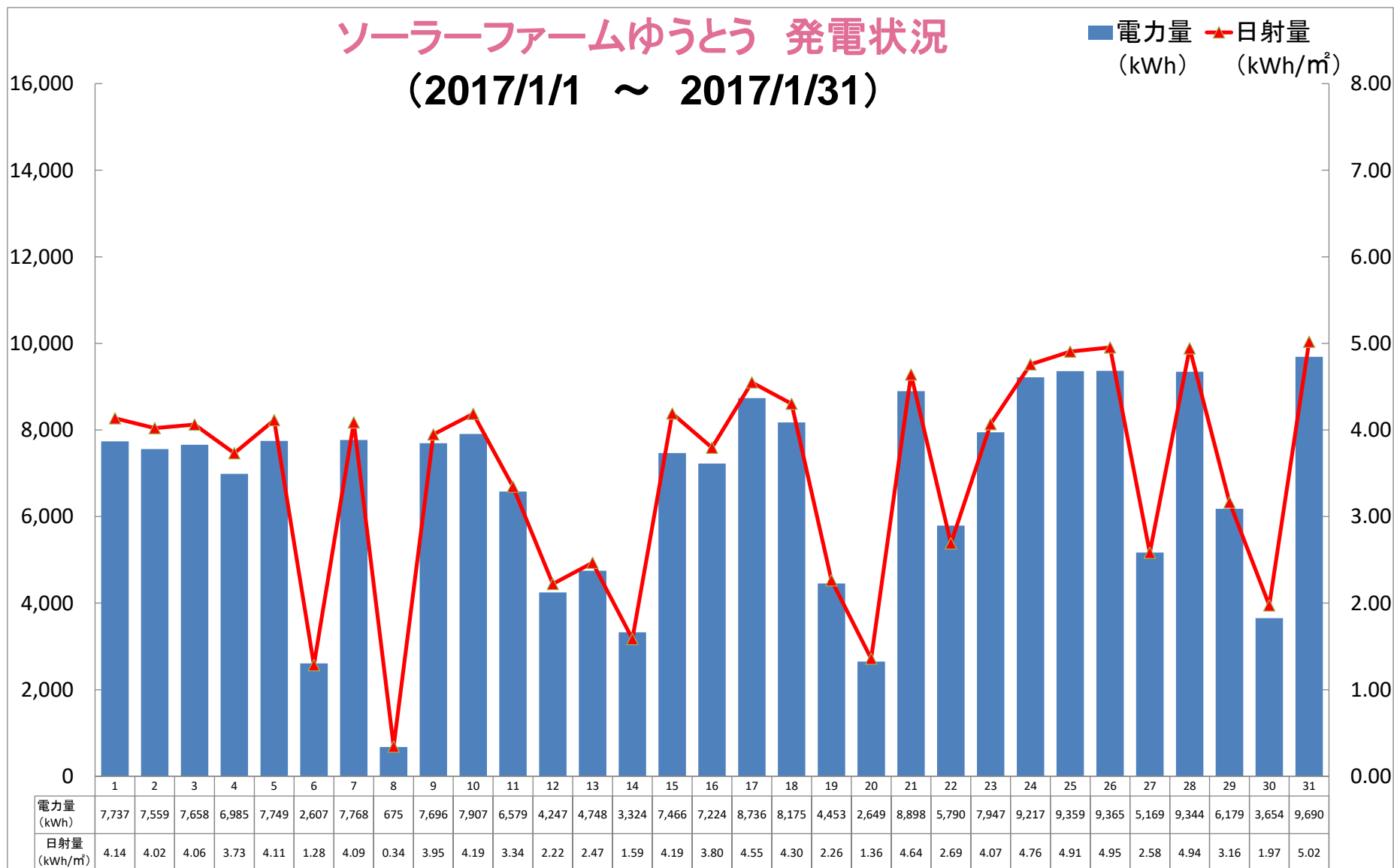
■電力量 (kWh) ▲日射量 (kWh/m²)



■2017年1月(2017年1月1日～1月31日)

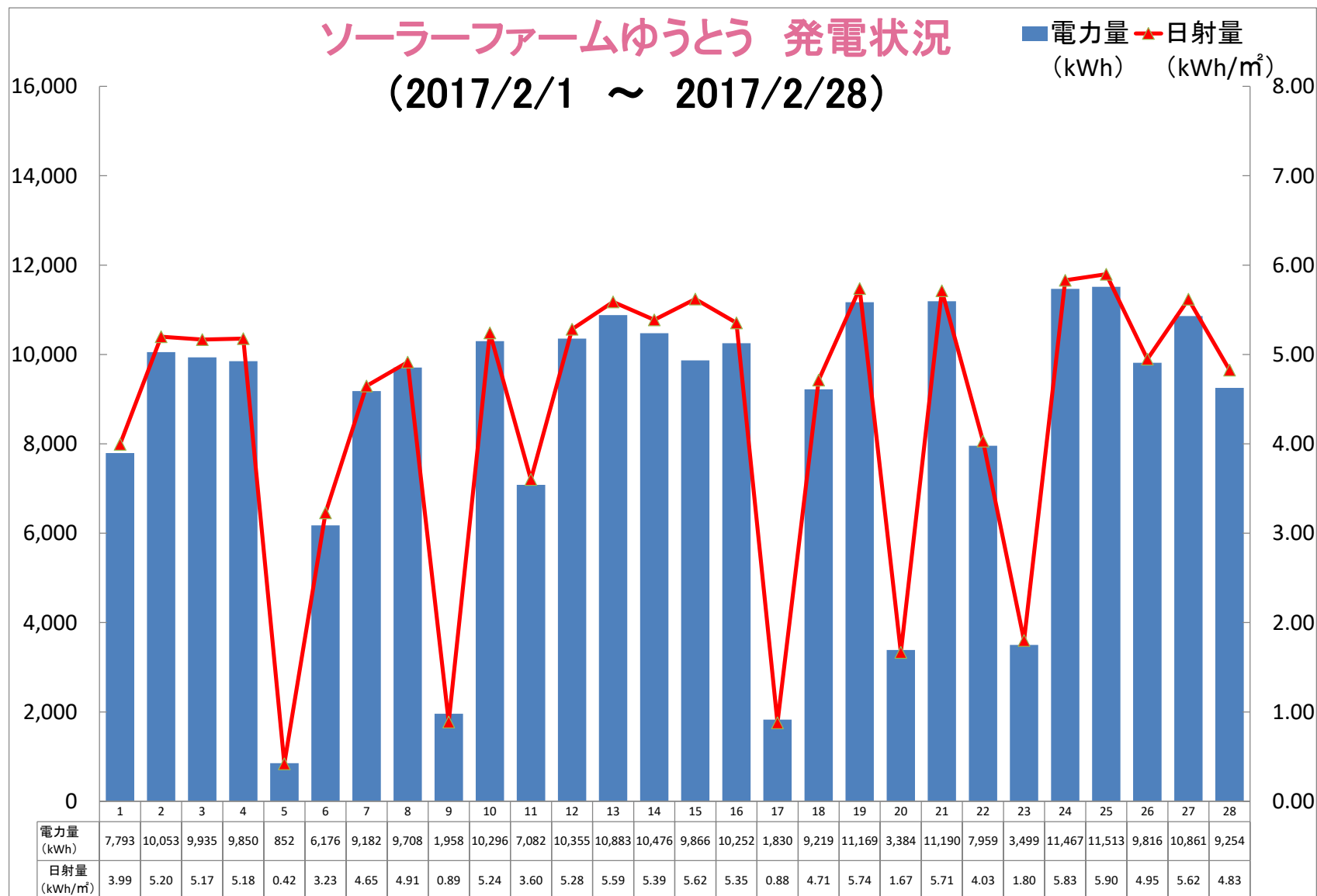
日	1	2	3	4	5	6	7	8	9	10	11	12	13	14	15	16	17	18	19	20	21	22	23	24	25	26	27	28	29	30	31	計
電力量 (kWh)	7,737	7,559	7,658	6,985	7,749	2,607	7,768	675	7,696	7,907	6,579	4,247	4,748	3,324	7,466	7,224	8,736	8,175	4,453	2,649	8,898	5,790	7,947	9,217	9,359	9,365	5,169	9,344	6,179	3,654	9,690	206,553
日射量 (kWh/m ²)	4.14	4.02	4.06	3.73	4.11	1.28	4.09	0.34	3.95	4.19	3.34	2.22	2.47	1.59	4.19	3.80	4.55	4.30	2.26	1.36	4.64	2.69	4.07	4.76	4.91	4.95	2.58	4.94	3.16	1.97	5.02	
天気	☀	☀	☀	☀	☀	☁	☀	☁	☀	☀	☀	☁	☁	☁	☀	☀	☀	☀	☀	☁	☀	☀	☀	☀	☀	☀	☀	☀	☁	☀	☀	
最高気温	14	14	14	14	11	9	13	9	14	13	10	8	9	5	4	6	9	12	12	10	10	11	6	7	10	11	14	14	15	14	10	
最低気温	5	3	8	4	5	4	0	3	6	5	4	3	4	1	-2	-1	1	-2	5	3	3	1	1	-1	0	0	1	3	1	7	2	

ソーラーファームゆうとう 発電状況 (2017/1/1 ~ 2017/1/31)



■2017年2月(2017年2月1日～2月28日)

日	1	2	3	4	5	6	7	8	9	10	11	12	13	14	15	16	17	18	19	20	21	22	23	24	25	26	27	28	計
電力量 (kWh)	7,793	10,053	9,935	9,850	852	6,176	9,182	9,708	1,958	10,296	7,082	10,355	10,883	10,476	9,866	10,252	1,830	9,219	11,169	3,384	11,190	7,959	3,499	11,467	11,513	9,816	10,861	9,254	235,875
日射量 (kWh/m ²)	3.99	5.20	5.17	5.18	0.42	3.23	4.65	4.91	0.89	5.24	3.60	5.28	5.59	5.39	5.62	5.35	0.88	4.71	5.74	1.67	5.71	4.03	1.80	5.83	5.90	4.95	5.62	4.83	
天気	☀️	☀️	☀️	☀️	☁️	☀️	☀️	☀️	☁️	☀️	☀️	☀️	☀️	☀️	☀️	☀️	☁️	☀️	☀️	☁️	☀️	☁️	☀️	☀️	☀️	☀️	☀️	☀️	
最高気温	11	9	13	14	8	11	9	11	6	9	7	9	11	10	12	14	14	14	12	17	10	13	16	11	12	13	14	13	
最低気温	1	2	4	2	0	7	3	2	4	2	0	1	-1	1	1	1	6	7	3	3	3	1	7	5	3	2	5	6	



■2017年3月(2017年3月1日～3月31日)

日	1	2	3	4	5	6	7	8	9	10	11	12	13	14	15	16	17	18	19	20	21	22	23	24	25	26	27	28	29	30	31	計
電力量 (kWh)	5,493	1,733	12,031	10,977	8,259	1,813	10,941	10,208	10,059	11,157	12,350	9,207	5,229	9,515	11,145	12,852	12,355	9,114	11,774	10,710	3,603	12,918	8,698	11,952	6,724	3,499	13,167	13,112	12,393	11,844	1,708	286,540
日射量 (kWh/m ²)	2.66	0.86	6.17	5.68	4.16	0.85	5.65	5.79	5.15	5.77	6.39	4.74	2.52	4.83	5.90	6.67	6.48	4.64	6.14	5.53	1.68	6.67	4.27	6.13	3.26	1.65	6.83	6.85	6.41	6.18	0.80	
天気	☁	☁	☀	☀	☁	☁	☀	☁	☀	☀	☀	☀	☁	☀	☀	☀	☀	☁	☀	☀	☁	☀	☀	☀	☁	☁	☀	☀	☀	☀	☁	
最高気温	13	9	13	16	17	11	10	10	11	12	13	13	14	16	13	16	16	16	19	17	12	16	15	14	13	12	16	16	16	20	14	
最低気温	3	7	6	3	3	9	5	0	0	3	3	3	8	8	5	4	5	2	8	7	8	6	5	5	6	7	6	6	5	6	8	

ソーラーファームゆうとう 発電状況 (2017/3/1 ~ 2017/3/31)

