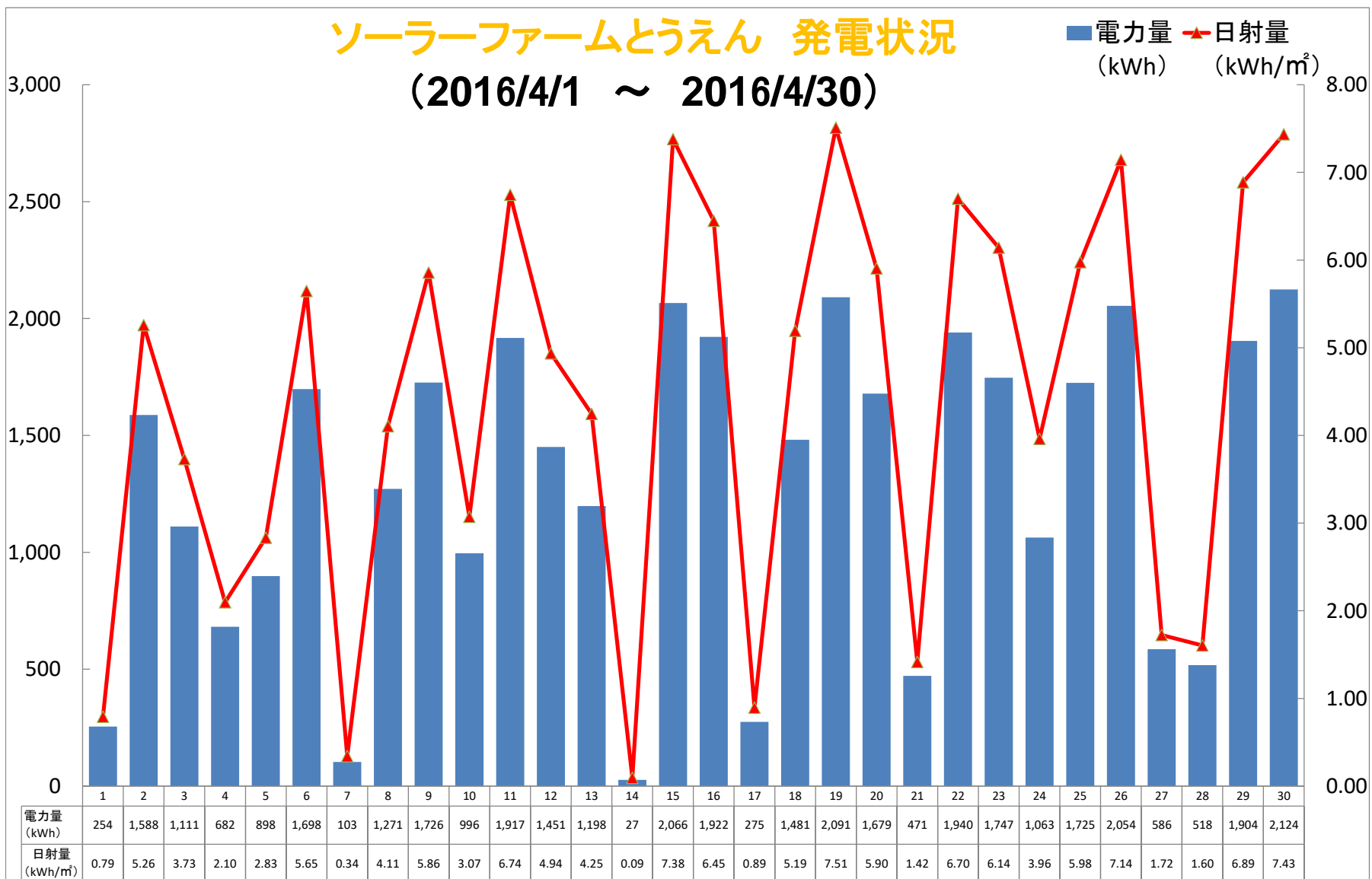


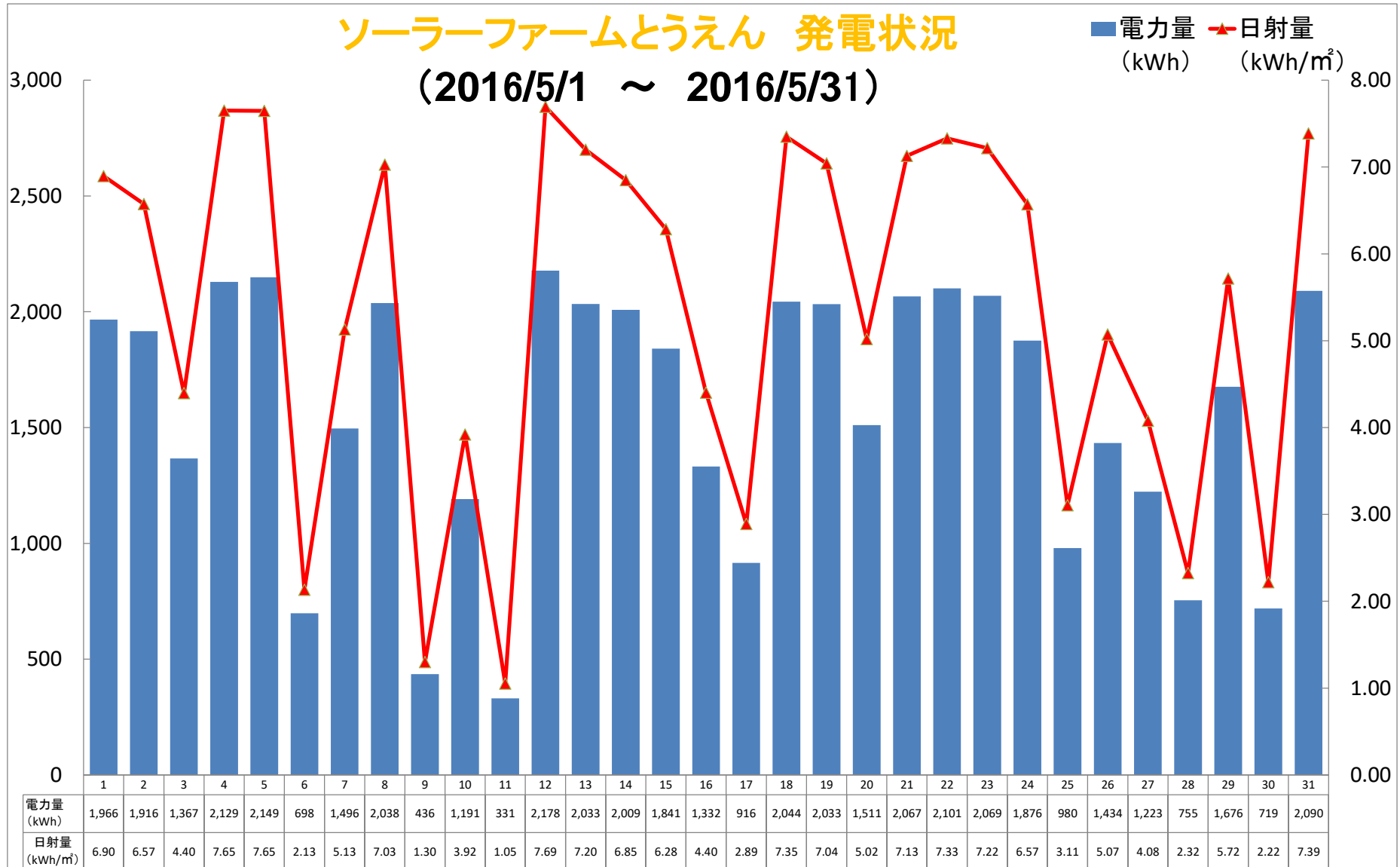
■2016年4月(2016年4月1日～4月30日)

日	1	2	3	4	5	6	7	8	9	10	11	12	13	14	15	16	17	18	19	20	21	22	23	24	25	26	27	28	29	30	計
電力量 (kWh)	254	1,588	1,111	682	898	1,698	103	1,271	1,726	996	1,917	1,451	1,198	27	2,066	1,922	275	1,481	2,091	1,679	471	1,940	1,747	1,063	1,725	2,054	586	518	1,904	2,124	38,566
日射量 (kWh/m ²)	0.79	5.26	3.73	2.10	2.83	5.65	0.34	4.11	5.86	3.07	6.74	4.94	4.25	0.09	7.38	6.45	0.89	5.19	7.51	5.90	1.42	6.70	6.14	3.96	5.98	7.14	1.72	1.60	6.89	7.43	
天気																															
最高気温	14	20	20	19	19	20	15	20	23	22	20	16	20	23	24	22	20	23	23	20	19	25	23	24	23	24	20	21	22	24	
最低気温	12	12	14	14	11	9	11	14	10	11	12	7	12	13	14	11	15	11	11	11	14	14	17	15	14	14	16	14	13	10	



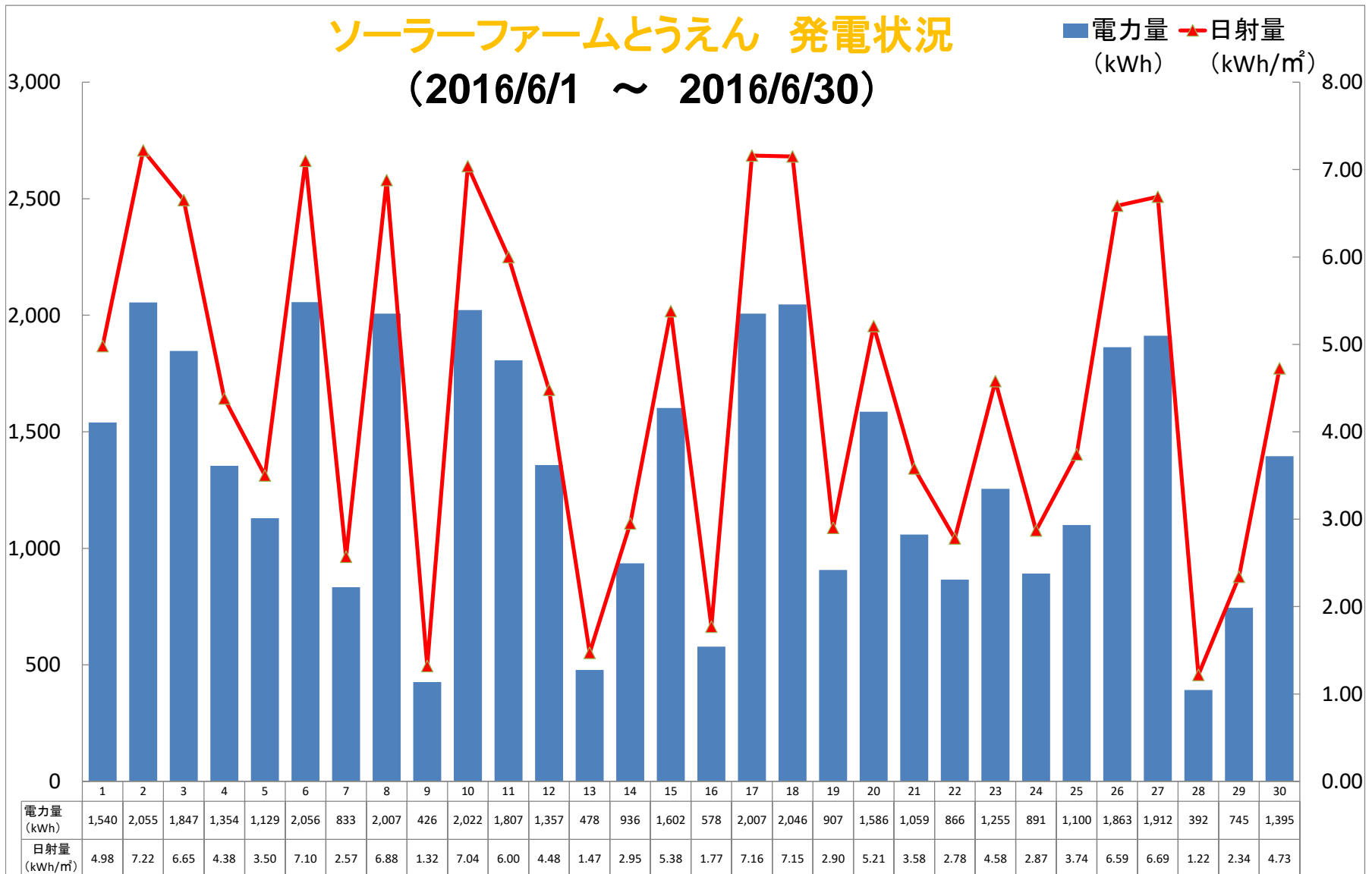
■2016年5月(2016年5月1日～5月31日)

日	1	2	3	4	5	6	7	8	9	10	11	12	13	14	15	16	17	18	19	20	21	22	23	24	25	26	27	28	29	30	31	計	
電力量 (kWh)	1,966	1,916	1,367	2,129	2,149	698	1,496	2,038	436	1,191	331	2,178	2,033	2,009	1,841	1,332	916	2,044	2,033	1,511	2,067	2,101	2,069	1,876	980	1,434	1,223	755	1,676	719	2,090	48,601	
日射量 (kWh/m ²)	6.90	6.57	4.40	7.65	7.65	2.13	5.13	7.03	1.30	3.92	1.05	7.69	7.20	6.85	6.28	4.40	2.89	7.35	7.04	5.02	7.13	7.33	7.22	6.57	3.11	5.07	4.08	2.32	5.72	2.22	7.39		
天気	☀	☀	☁	☀	☀	☁	☀	☀	☁	☁	☁	☀	☀	☀	☁	☁	☀	☀	☀	☀	☀	☀	☀	☀	☁	☀	☀	☁	☁	☁	☁	☀	
最高気温	27	24	23	25	26	22	25	24	20	23	21	26	25	26	26	24	24	25	26	24	24	27	29	29	26	27	30	23	26	23	26		
最低気温	12	14	16	17	15	16	13	15	18	15	19	14	15	16	16	17	18	17	15	15	15	16	17	18	21	20	20	19	17	16	18		



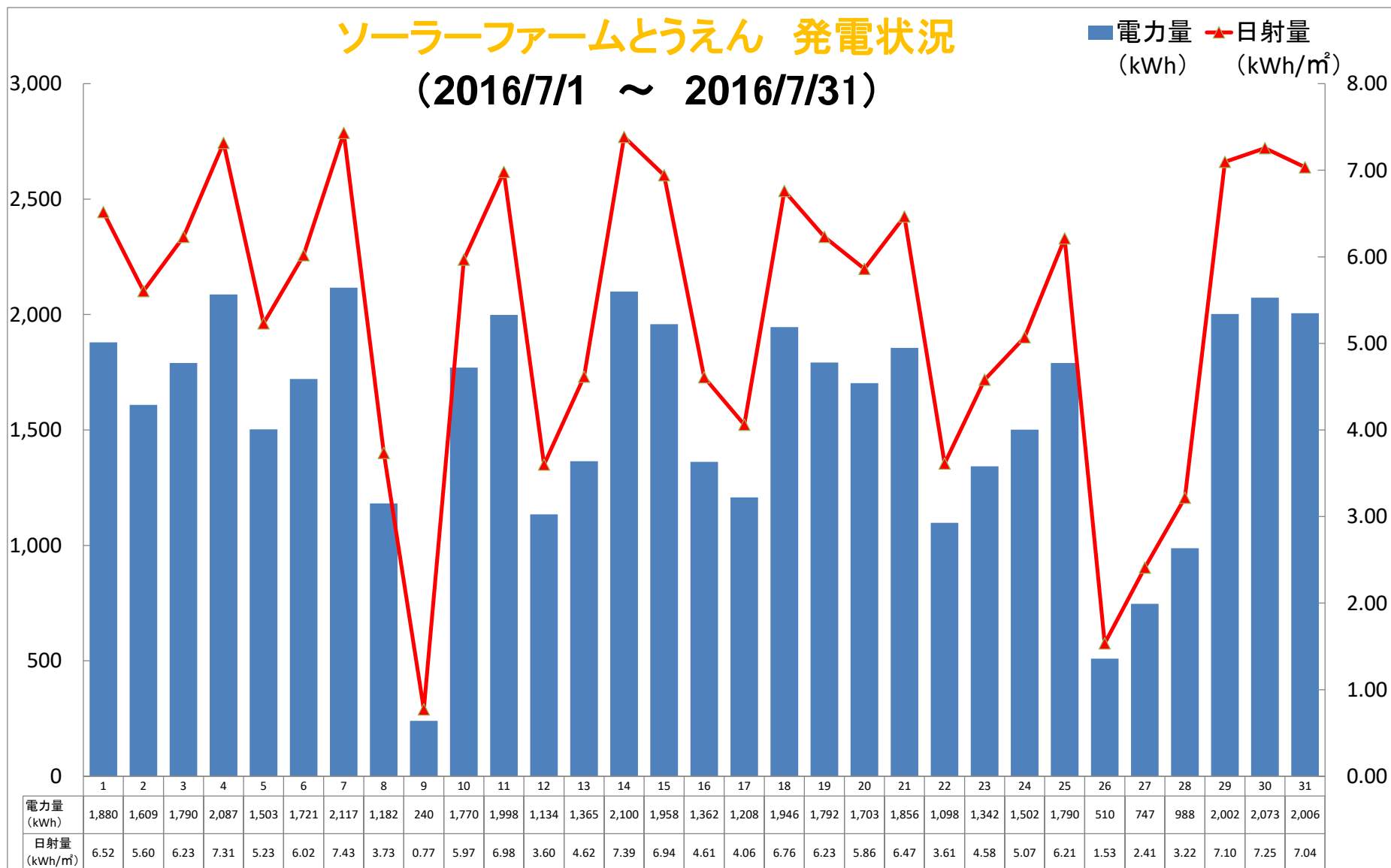
■2016年6月(2016年6月1日～6月30日)

日	1	2	3	4	5	6	7	8	9	10	11	12	13	14	15	16	17	18	19	20	21	22	23	24	25	26	27	28	29	30	計
電力量 (kWh)	1,540	2,055	1,847	1,354	1,129	2,056	833	2,007	426	2,022	1,807	1,357	478	936	1,602	578	2,007	2,046	907	1,586	1,059	866	1,255	891	1,100	1,863	1,912	392	745	1,395	40,052
日射量 (kWh/m ²)	4.98	7.22	6.65	4.38	3.50	7.10	2.57	6.88	1.32	7.04	6.00	4.48	1.47	2.95	5.38	1.77	7.16	7.15	2.90	5.21	3.58	2.78	4.58	2.87	3.74	6.59	6.69	1.22	2.34	4.73	
天気	☀️	☀️	☀️	☁️	☁️	☀️	☁️	☀️	☁️	☀️	☀️	☀️	☁️	☁️	☀️	☁️	☀️	☀️	☁️	☁️	☀️	☁️	☀️	☁️	☁️	☀️	☀️	☁️	☁️	☀️	
最高気温	25	25	25	25	23	26	24	27	24	28	27	27	24	23	27	24	30	31	28	30	29	28	32	26	30	31	29	23	25	29	
最低気温	20	16	16	17	16	17	20	18	21	20	19	21	20	19	20	21	21	21	21	20	19	22	22	22	21	19	20	18	20	21	



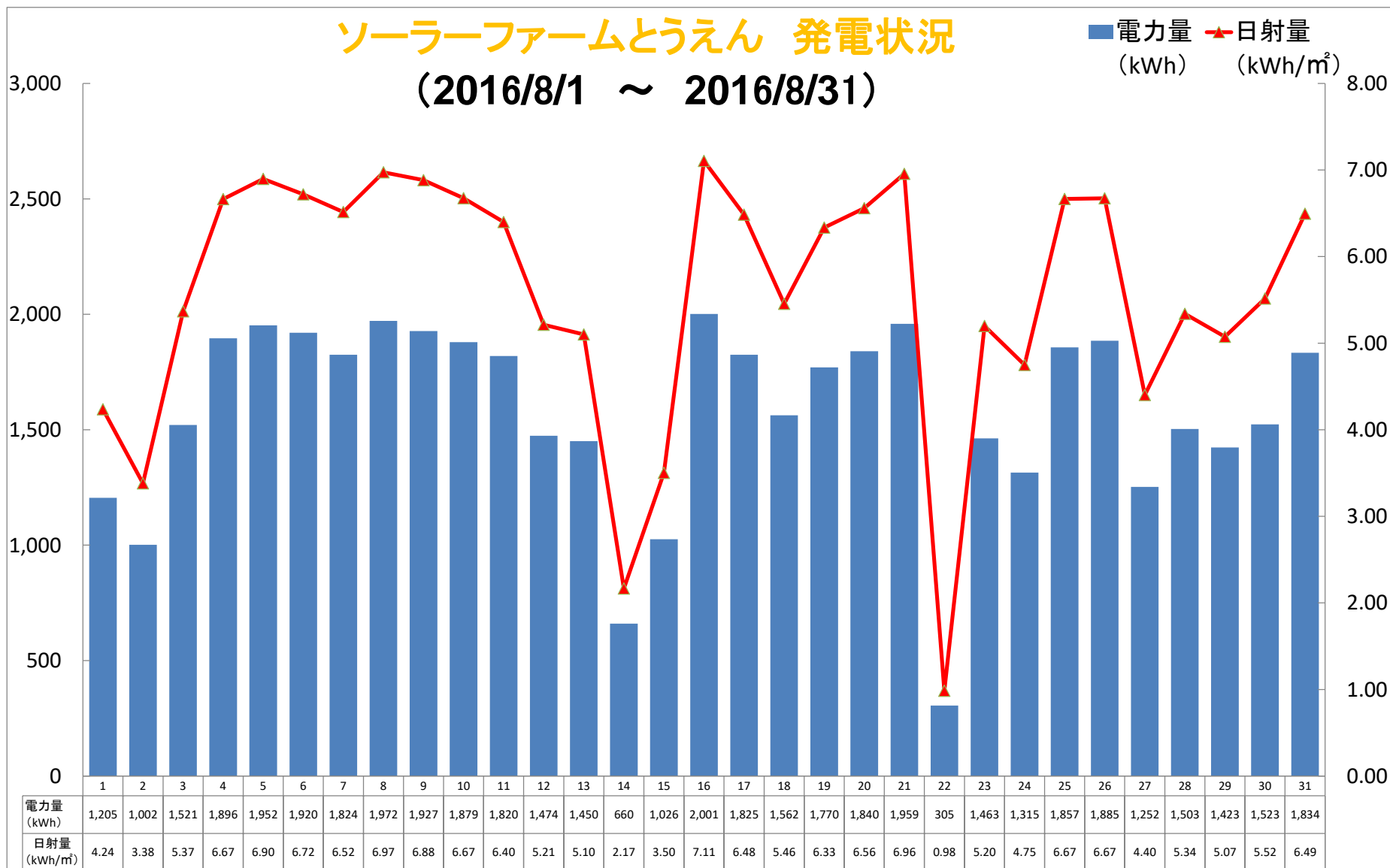
■2016年7月(2016年7月1日～7月31日)

日	1	2	3	4	5	6	7	8	9	10	11	12	13	14	15	16	17	18	19	20	21	22	23	24	25	26	27	28	29	30	31	計
電力量 (kWh)	1,880	1,609	1,790	2,087	1,503	1,721	2,117	1,182	240	1,770	1,998	1,134	1,365	2,100	1,958	1,362	1,208	1,946	1,792	1,703	1,856	1,098	1,342	1,502	1,790	510	747	988	2,002	2,073	2,006	48,376
日射量 (kWh/m ²)	6.52	5.60	6.23	7.31	5.23	6.02	7.43	3.73	0.77	5.97	6.98	3.60	4.62	7.39	6.94	4.61	4.06	6.76	6.23	5.86	6.47	3.61	4.58	5.07	6.21	1.53	2.41	3.22	7.10	7.25	7.04	
天気	☀	☀	☀	☀	☁	☀	☀	☁	☁	☀	☀	☁	☀	☀	☀	☁	☀	☀	☀	☀	☀	☁	☁	☀	☀	☁	☁	☀	☀	☀	☀	
最高気温	32	31	32	36	29	30	36	28	25	31	34	31	31	35	32	28	32	35	31	31	31	28	28	29	30	26	28	29	30	31	32	
最低気温	23	23	24	25	25	21	24	24	20	21	23	24	25	25	25	23	24	25	24	24	24	24	23	22	23	23	21	24	23	22	23	



■2016年8月(2016年8月1日～8月31日)

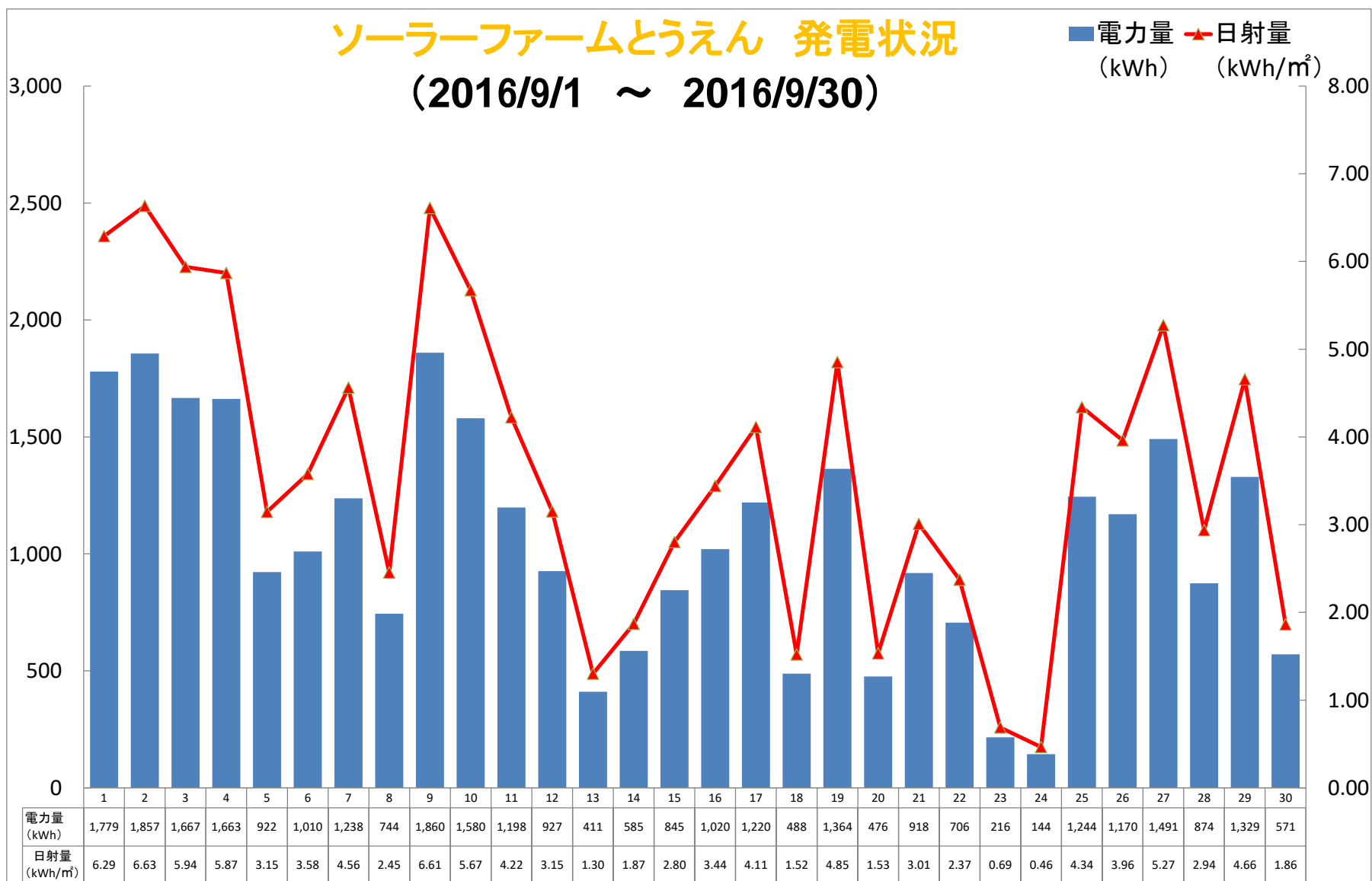
日	1	2	3	4	5	6	7	8	9	10	11	12	13	14	15	16	17	18	19	20	21	22	23	24	25	26	27	28	29	30	31	計
電力量 (kWh)	1,205	1,002	1,521	1,896	1,952	1,920	1,824	1,972	1,927	1,879	1,820	1,474	1,450	660	1,026	2,001	1,825	1,562	1,770	1,840	1,959	305	1,463	1,315	1,857	1,885	1,252	1,503	1,423	1,523	1,834	48,847
日射量 (kWh/m ²)	4.24	3.38	5.37	6.67	6.90	6.72	6.52	6.97	6.88	6.67	6.40	5.21	5.10	2.17	3.50	7.11	6.48	5.46	6.33	6.56	6.96	0.98	5.20	4.75	6.67	6.67	4.40	5.34	5.07	5.52	6.49	
天気	☁	☁	☀	☀	☀	☀	☀	☀	☀	☀	☀	☀	☀	☁	☀	☀	☀	☀	☀	☀	☀	☁	☀	☁	☀	☀	☁	☀	☀	☀	☀	
最高気温	32	31	31	32	32	32	32	37	38	36	32	32	32	27	32	34	34	32	32	35	34	34	33	33	32	32	33	32	35	30	32	
最低気温	25	25	24	24	24	25	26	25	27	26	25	26	26	32	23	24	27	27	25	25	24	27	25	26	25	24	25	24	26	21	21	



■2016年9月(2016年9月1日～9月30日)

日	1	2	3	4	5	6	7	8	9	10	11	12	13	14	15	16	17	18	19	20	21	22	23	24	25	26	27	28	29	30	計
電力量 (kWh)	1,779	1,857	1,667	1,663	922	1,010	1,238	744	1,860	1,580	1,198	927	411	585	845	1,020	1,220	488	1,364	476	918	706	216	144	1,244	1,170	1,491	874	1,329	571	31,519
日射量 (kWh/m ²)	6.29	6.63	5.94	5.87	3.15	3.58	4.56	2.45	6.61	5.67	4.22	3.15	1.30	1.87	2.80	3.44	4.11	1.52	4.85	1.53	3.01	2.37	0.69	0.46	4.34	3.96	5.27	2.94	4.66	1.86	
天気	☀	☀	☀	☀	☀	☀	☀	☁	☀	☀	☀	☀	☁	☁	☁	☀	☀	☁	☁	☁	☀	☁	☁	☁	☀	☀	☀	☁	☀	☁	
最高気温	32	33	35	32	31	32	31	31	32	31	30	29	29	30	28	28	29	26	31	24	27	26	24	24	28	31	31	29	31	25	
最低気温	24	23	26	24	23	25	24	25	23	21	23	24	23	24	23	23	23	25	23	22	21	20	22	21	19	21	23	24	24	22	

ソーラーファームとうえん 発電状況 (2016/9/1 ~ 2016/9/30)

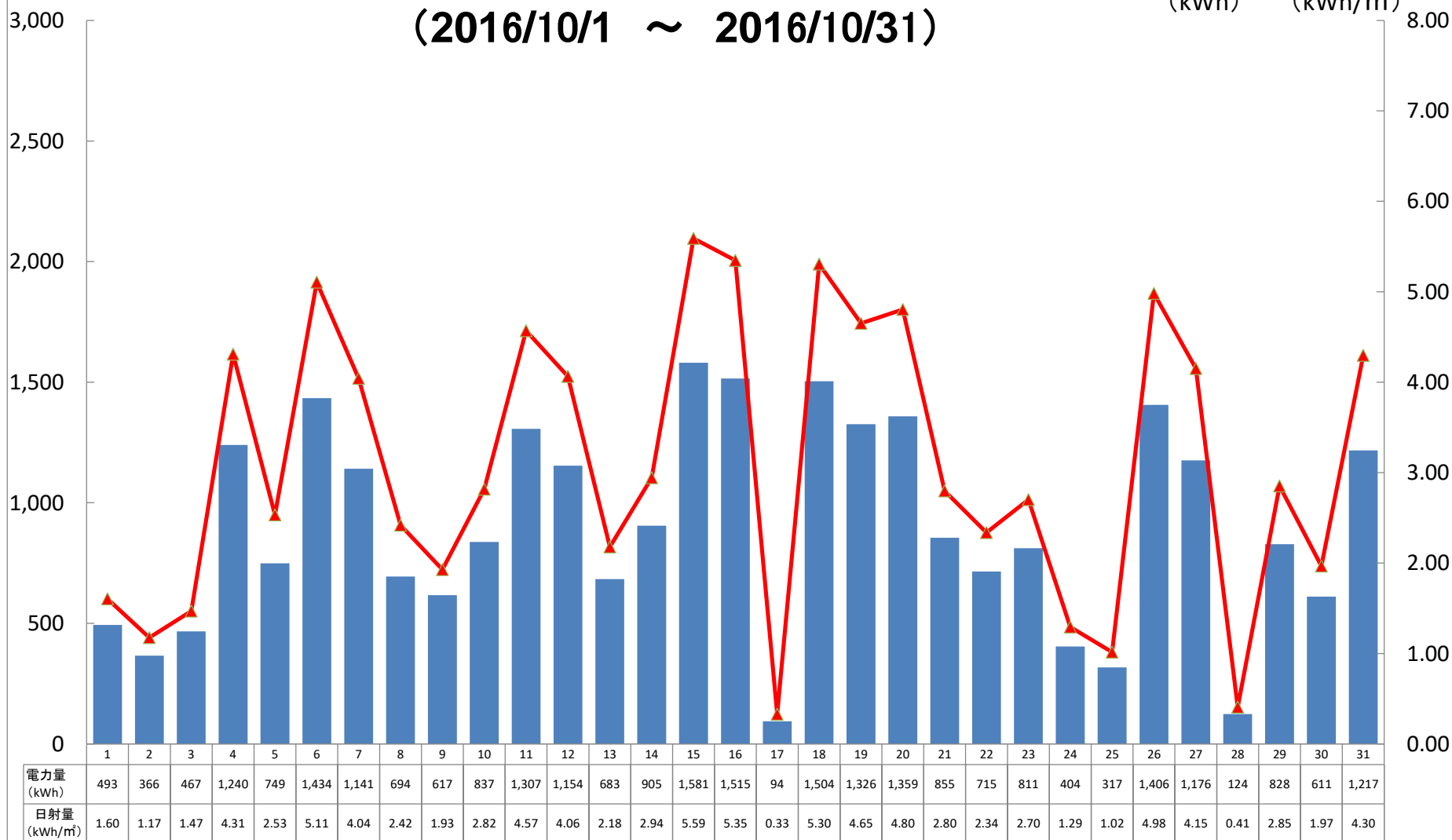


■2016年10月(2016年10月1日～10月31日)

日	1	2	3	4	5	6	7	8	9	10	11	12	13	14	15	16	17	18	19	20	21	22	23	24	25	26	27	28	29	30	31	計
電力量 (kWh)	493	366	467	1,240	749	1,434	1,141	694	617	837	1,307	1,154	683	905	1,581	1,515	94	1,504	1,326	1,359	855	715	811	404	317	1,406	1,176	124	828	611	1,217	27,930
日射量 (kWh/m ²)	1.60	1.17	1.47	4.31	2.53	5.11	4.04	2.42	1.93	2.82	4.57	4.06	2.18	2.94	5.59	5.35	0.33	5.30	4.65	4.80	2.80	2.34	2.70	1.29	1.02	4.98	4.15	0.41	2.85	1.97	4.30	
天気	☁	☁	☁	☁	☁	☀	☁	☁	☁	☁	☁	☀	☁	☀	☀	☀	☁	☀	☀	☀	☀	☁	☁	☁	☁	☀	☀	☁	☀	☁	☀	
最高気温	27	28	26	31	29	29	28	26	25	24	24	28	22	22	25	26	22	30	27	28	24	23	24	20	19	28	25	20	25	19	22	
最低気温	21	22	23	21	22	23	21	21	22	18	18	17	16	16	13	16	18	18	20	19	18	17	17	16	13	17	17	18	18	13	12	

ソーラーファームとうえん 発電状況 (2016/10/1 ~ 2016/10/31)

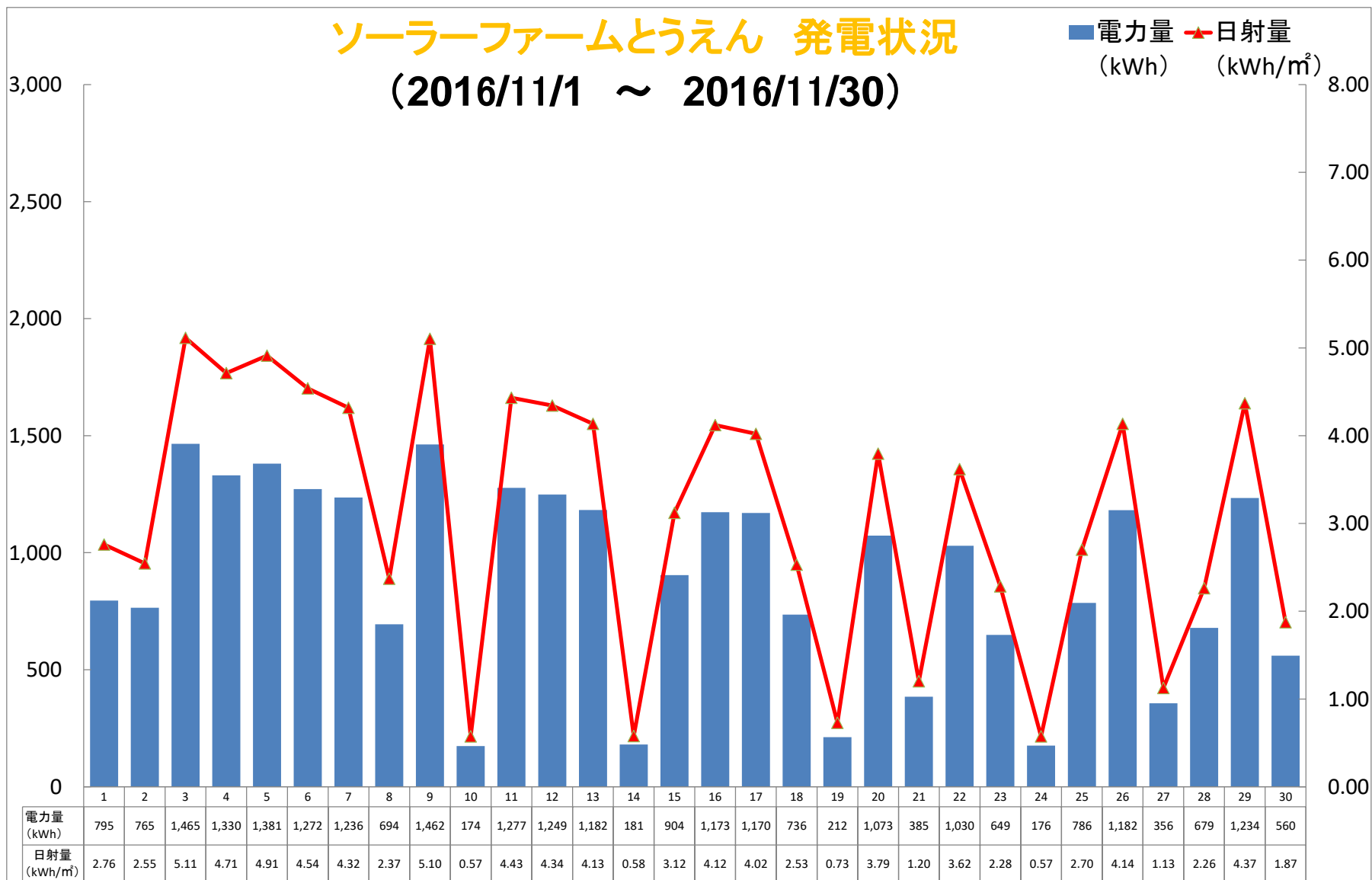
■電力量 (kWh) ▲日射量 (kWh/m²)



■2016年11月(2016年11月1日～11月30日)

日	1	2	3	4	5	6	7	8	9	10	11	12	13	14	15	16	17	18	19	20	21	22	23	24	25	26	27	28	29	30	計
電力量 (kWh)	795	765	1,465	1,330	1,381	1,272	1,236	694	1,462	174	1,277	1,249	1,182	181	904	1,173	1,170	736	212	1,073	385	1,030	649	176	786	1,182	356	679	1,234	560	26,766
日射量 (kWh/m ²)	2.76	2.55	5.11	4.71	4.91	4.54	4.32	2.37	5.10	0.57	4.43	4.34	4.13	0.58	3.12	4.12	4.02	2.53	0.73	3.79	1.20	3.62	2.28	0.57	2.70	4.14	1.13	2.26	4.37	1.87	
天気	☀	☁	☀	☀	☀	☀	☀	☁	☀	☁	☀	☀	☀	☁	☀	☀	☀	☀	☀	☀	☁	☀	☁	☁	☀	☀	☁	☀	☀	☁	
最高気温	21	18	19	20	21	23	18	19	16	13	21	21	22	17	23	20	20	19	18	23	20	22	17	11	15	16	16	15	16	14	
最低気温	12	12	14	11	11	11	10	11	11	8	13	12	12	14	15	10	10	9	13	13	14	14	13	7	5	5	12	12	7	8	

ソーラーファームとうえん 発電状況 (2016/11/1 ~ 2016/11/30)

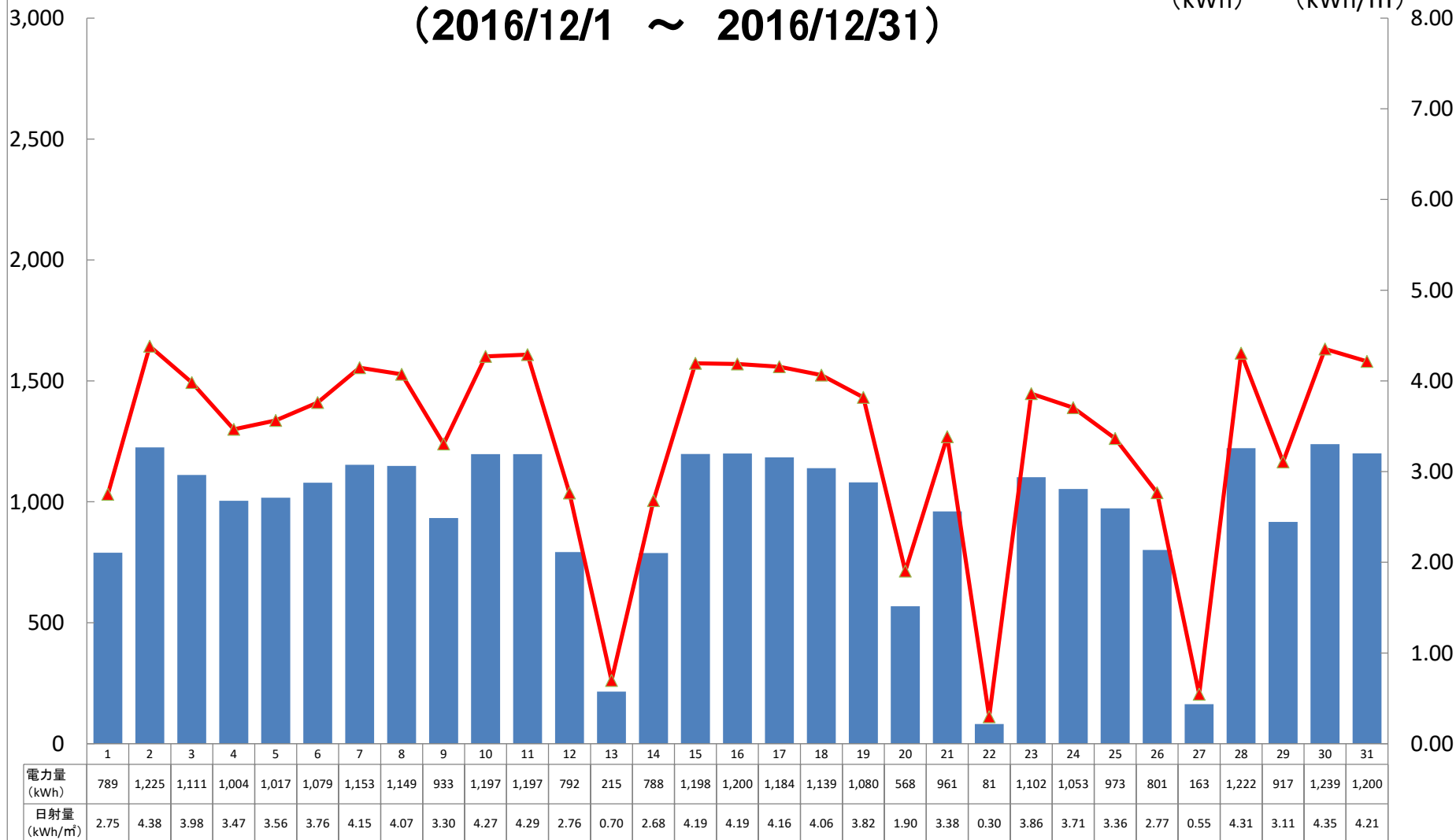


■2016年12月(2016年12月1日～12月31日)

日	1	2	3	4	5	6	7	8	9	10	11	12	13	14	15	16	17	18	19	20	21	22	23	24	25	26	27	28	29	30	31	計
電力量 (kWh)	789	1,225	1,111	1,004	1,017	1,079	1,153	1,149	933	1,197	1,197	792	215	788	1,198	1,200	1,184	1,139	1,080	568	961	81	1,102	1,053	973	801	163	1,222	917	1,239	1,200	29,731
日射量 (kWh/m ²)	2.75	4.38	3.98	3.47	3.56	3.76	4.15	4.07	3.30	4.27	4.29	2.76	0.70	2.68	4.19	4.19	4.16	4.06	3.82	1.90	3.38	0.30	3.86	3.71	3.36	2.77	0.55	4.31	3.11	4.35	4.21	
天気	☁	☀	☀	☁	☀	☀	☀	☀	☀	☀	☀	☁	☁	☀	☀	☀	☀	☀	☀	☁	☀	☁	☀	☀	☀	☁	☁	☀	☀	☀	☀	
最高気温	19	15	17	18	18	16	13	16	16	12	13	14	12	15	11	11	11	15	16	15	18	17	17	13	14	16	17	11	11	11	12	
最低気温	12	11	4	7	11	12	5	5	6	8	3	2	7	10	3	3	2	3	5	6	5	10	13	6	6	5	10	4	2	4	3	

ソーラーファームとうえん 発電状況 (2016/12/1 ~ 2016/12/31)

■電力量 (kWh) ▲日射量 (kWh/m²)

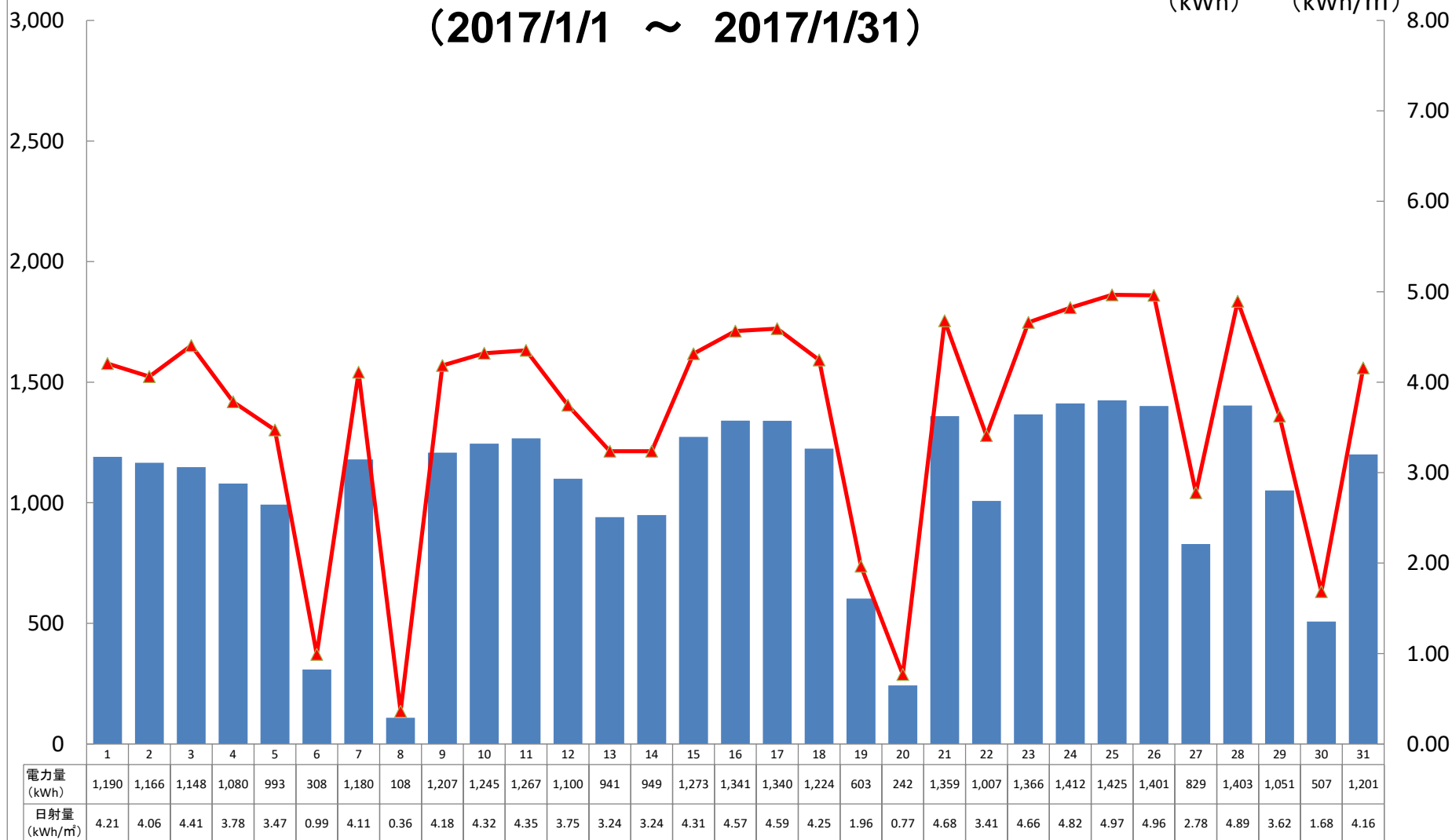


■2017年1月(2017年1月1日～1月31日)

日	1	2	3	4	5	6	7	8	9	10	11	12	13	14	15	16	17	18	19	20	21	22	23	24	25	26	27	28	29	30	31	計
電力量 (kWh)	1,190	1,166	1,148	1,080	993	308	1,180	108	1,207	1,245	1,267	1,100	941	949	1,273	1,341	1,340	1,224	603	242	1,359	1,007	1,366	1,412	1,425	1,401	829	1,403	1,051	507	1,201	32,866
日射量 (kWh/m ²)	4.21	4.06	4.41	3.78	3.47	0.99	4.11	0.36	4.18	4.32	4.35	3.75	3.24	3.24	4.31	4.57	4.59	4.25	1.96	0.77	4.68	3.41	4.66	4.82	4.97	4.96	2.78	4.89	3.62	1.68	4.16	
天気	☀	☀	☀	☀	☀	☁	☀	☁	☀	☀	☀	☁	☁	☁	☀	☀	☀	☀	☀	☁	☀	☀	☀	☀	☀	☀	☀	☀	☁	☀	☀	
最高気温	14	14	14	14	11	9	13	9	14	13	10	8	9	5	4	6	9	12	12	10	10	11	6	7	10	11	14	14	15	14	10	
最低気温	5	3	8	4	5	4	0	3	6	5	4	3	4	1	-2	-1	1	-2	5	3	3	1	1	-1	0	0	1	3	1	7	2	

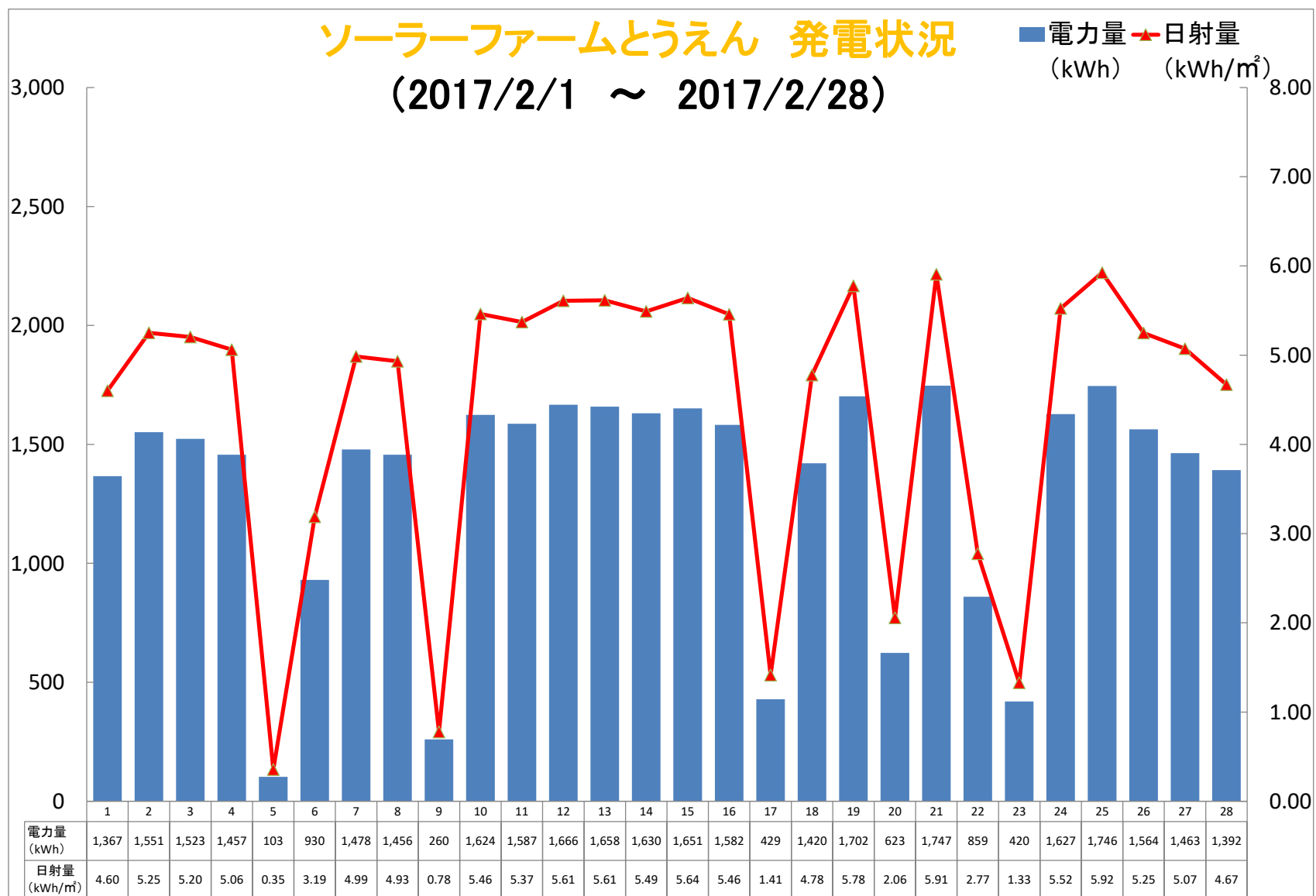
ソーラーファームとうえん 発電状況 (2017/1/1 ~ 2017/1/31)

■電力量 (kWh) ▲日射量 (kWh/m²)



■2017年2月(2017年2月1日～2月28日)

日	1	2	3	4	5	6	7	8	9	10	11	12	13	14	15	16	17	18	19	20	21	22	23	24	25	26	27	28	計
電力量 (kWh)	1,367	1,551	1,523	1,457	103	930	1,478	1,456	260	1,624	1,587	1,666	1,658	1,630	1,651	1,582	429	1,420	1,702	623	1,747	859	420	1,627	1,746	1,564	1,463	1,392	36,517
日射量 (kWh/m ²)	4.60	5.25	5.20	5.06	0.35	3.19	4.99	4.93	0.78	5.46	5.37	5.61	5.61	5.49	5.64	5.46	1.41	4.78	5.78	2.06	5.91	2.77	1.33	5.52	5.92	5.25	5.07	4.67	
天気	☀️	☀️	☀️	☀️	☁️	☀️	☀️	☀️	☁️	☀️	☀️	☀️	☀️	☀️	☀️	☀️	☁️	☀️	☀️	☁️	☀️	☁️	☀️	☀️	☀️	☀️	☀️	☀️	
最高気温	11	9	13	14	8	11	9	11	6	9	7	9	11	10	12	14	14	14	12	17	10	13	16	11	12	13	14	13	
最低気温	1	2	4	2	0	7	3	2	4	2	0	1	-1	1	1	1	6	7	3	3	3	1	7	5	3	2	5	6	



■2017年3月(2017年3月1日～3月31日)

日	1	2	3	4	5	6	7	8	9	10	11	12	13	14	15	16	17	18	19	20	21	22	23	24	25	26	27	28	29	30	31	計	
電力量 (kWh)	921	262	1,808	1,689	1,421	287	1,688	1,779	1,651	1,836	1,318	1,454	843	1,209	1,706	1,887	1,781	1,489	1,774	1,647	512	1,918	1,244	1,686	911	899	1,732	1,919	1,717	1,834	310	43,130	
日射量 (kWh/m ²)	2.96	0.83	6.17	5.73	4.77	0.88	5.88	6.21	5.74	6.34	4.44	5.00	2.63	3.98	6.00	6.48	6.16	5.01	6.11	5.62	1.55	6.71	3.92	5.85	2.86	2.82	6.19	6.71	5.88	6.26	0.93		
天気	☁	☁	☀	☀	☁	☁	☀	☁	☀	☀	☀	☀	☁	☀	☀	☀	☀	☁	☀	☀	☁	☀	☀	☀	☁	☁	☀	☀	☀	☀	☀	☁	
最高気温	13	9	13	16	17	11	10	10	11	12	13	13	14	16	13	16	16	16	19	17	12	16	15	14	13	12	16	16	16	20	14		
最低気温	3	7	6	3	3	9	5	0	0	3	3	3	8	8	5	4	5	2	8	7	8	6	5	5	6	7	6	6	5	6	8		

ソーラーファームとうえん 発電状況 (2017/3/1 ~ 2017/3/31)

■電力量 (kWh) ▲日射量 (kWh/m²)

