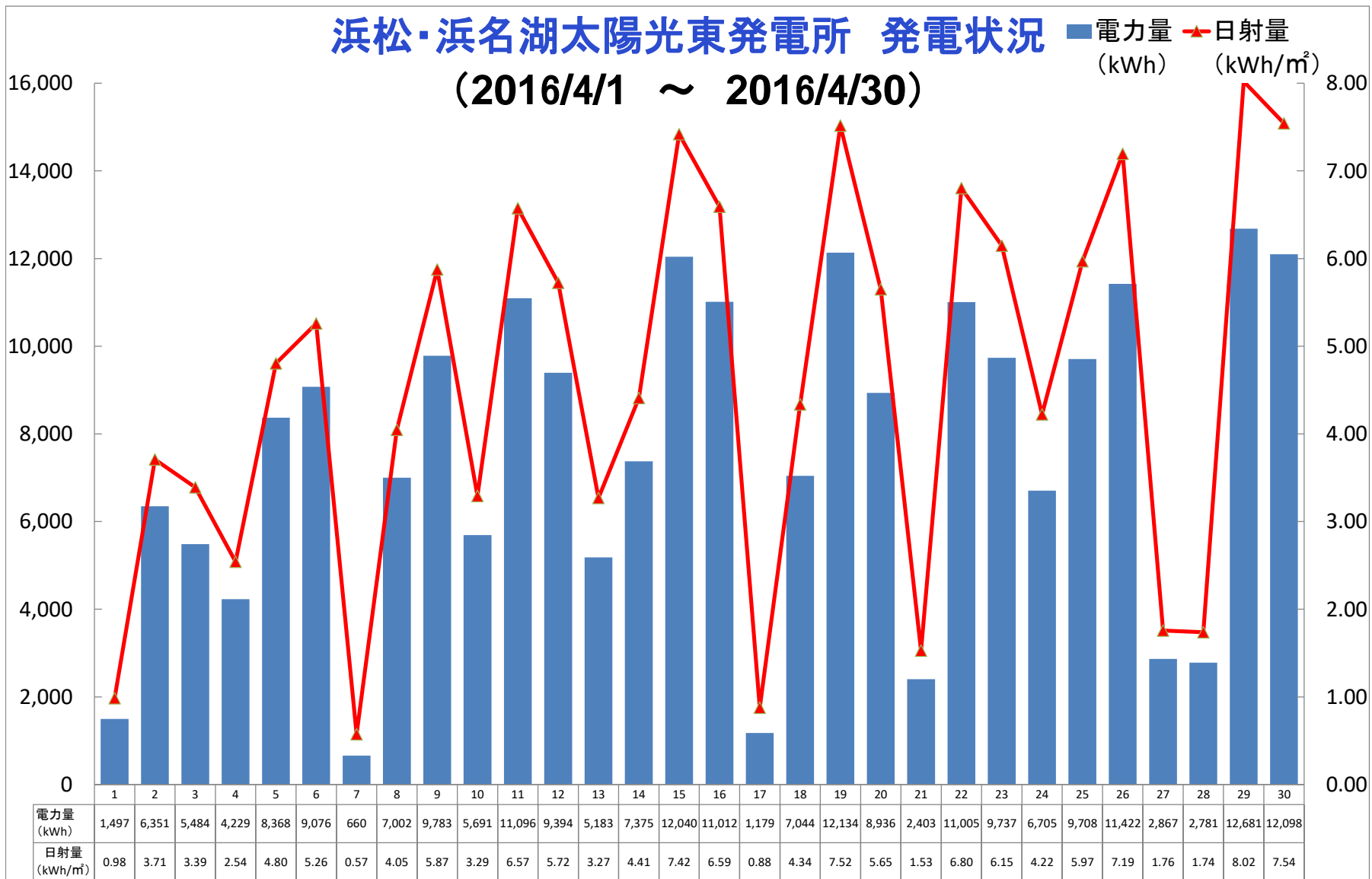


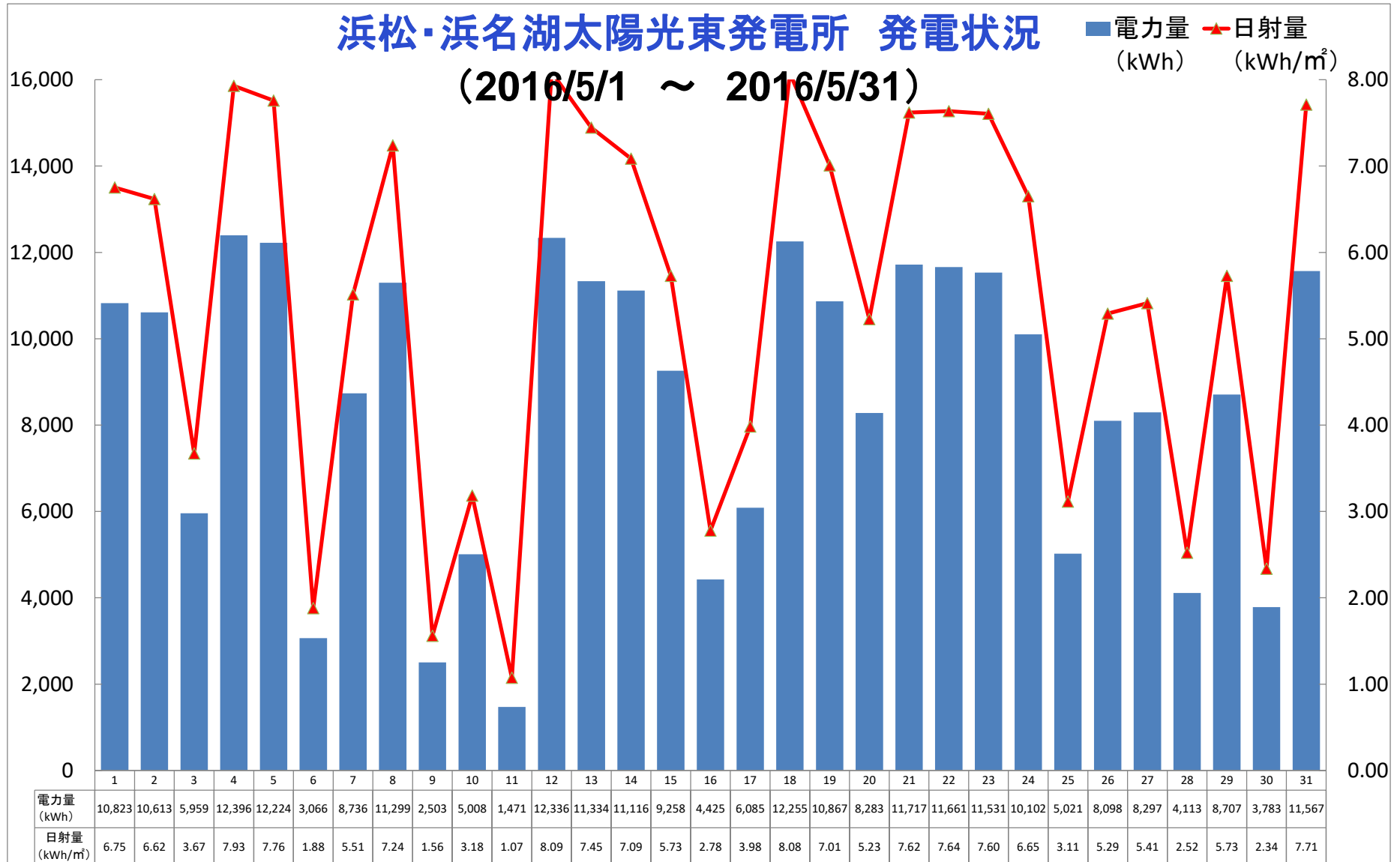
■2016年4月(2016年4月1日～4月30日)

日	1	2	3	4	5	6	7	8	9	10	11	12	13	14	15	16	17	18	19	20	21	22	23	24	25	26	27	28	29	30	計
電力量 (kWh)	1,497	6,351	5,484	4,229	8,368	9,076	660	7,002	9,783	5,691	11,096	9,394	5,183	7,375	12,040	11,012	1,179	7,044	12,134	8,936	2,403	11,005	9,737	6,705	9,708	11,422	2,867	2,781	12,681	12,098	224,940
日射量 (kWh/m <sup>2</sup> )	0.98	3.71	3.39	2.54	4.80	5.26	0.57	4.05	5.87	3.29	6.57	5.72	3.27	4.41	7.42	6.59	0.88	4.34	7.52	5.65	1.53	6.80	6.15	4.22	5.97	7.19	1.76	1.74	8.02	7.54	
天気																															
最高気温	14	20	20	19	19	20	15	20	23	22	20	16	20	23	24	22	20	23	23	20	19	25	23	24	23	24	20	21	22	24	
最低気温	12	12	14	14	11	9	11	14	10	11	12	7	12	13	14	11	15	11	11	11	14	14	17	15	14	14	16	14	13	10	



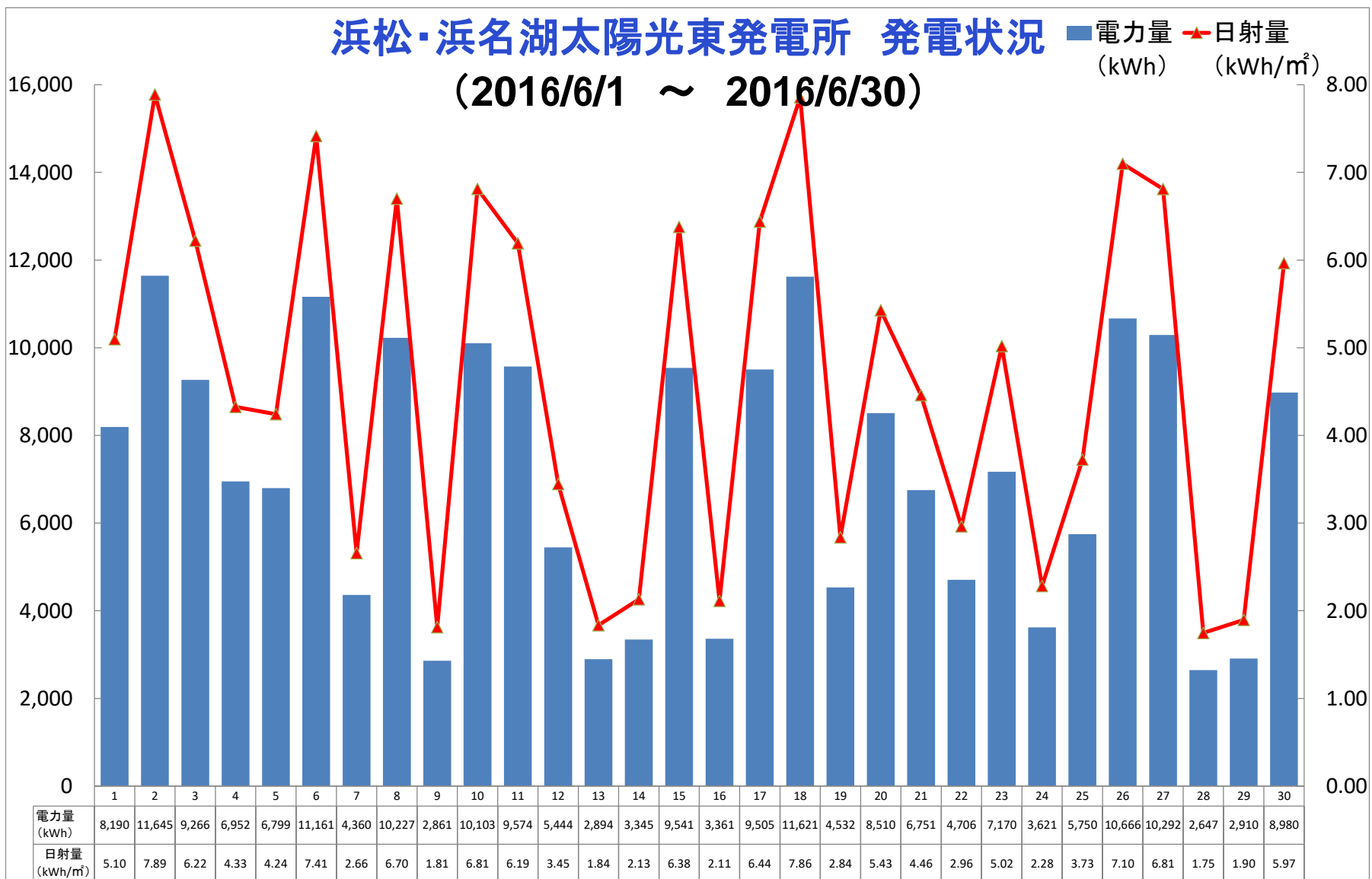
# ■2016年5月(2016年5月1日～5月31日)

日	1	2	3	4	5	6	7	8	9	10	11	12	13	14	15	16	17	18	19	20	21	22	23	24	25	26	27	28	29	30	31	計
電力量 (kWh)	10,823	10,613	5,959	12,396	12,224	3,066	8,736	11,299	2,503	5,008	1,471	12,336	11,334	11,116	9,258	4,425	6,085	12,255	10,867	8,283	11,717	11,661	11,531	10,102	5,021	8,098	8,297	4,113	8,707	3,783	11,567	264,652
日射量 (kWh/m <sup>2</sup> )	6.75	6.62	3.67	7.93	7.76	1.88	5.51	7.24	1.56	3.18	1.07	8.09	7.45	7.09	5.73	2.78	3.98	8.08	7.01	5.23	7.62	7.64	7.60	6.65	3.11	5.29	5.41	2.52	5.73	2.34	7.71	
天気	☀	☀	☁	☀	☀	☁	☀	☀	☁	☁	☁	☀	☀	☀	☁	☁	☀	☀	☀	☀	☀	☀	☀	☀	☁	☀	☀	☁	☁	☁	☀	
最高気温	27	24	23	25	26	22	25	24	20	23	21	26	25	26	26	24	24	25	26	24	24	27	29	29	26	27	30	23	26	23	26	
最低気温	12	14	16	17	15	16	13	15	18	15	19	14	15	16	16	17	18	17	15	15	15	16	17	18	21	20	20	19	17	16	18	



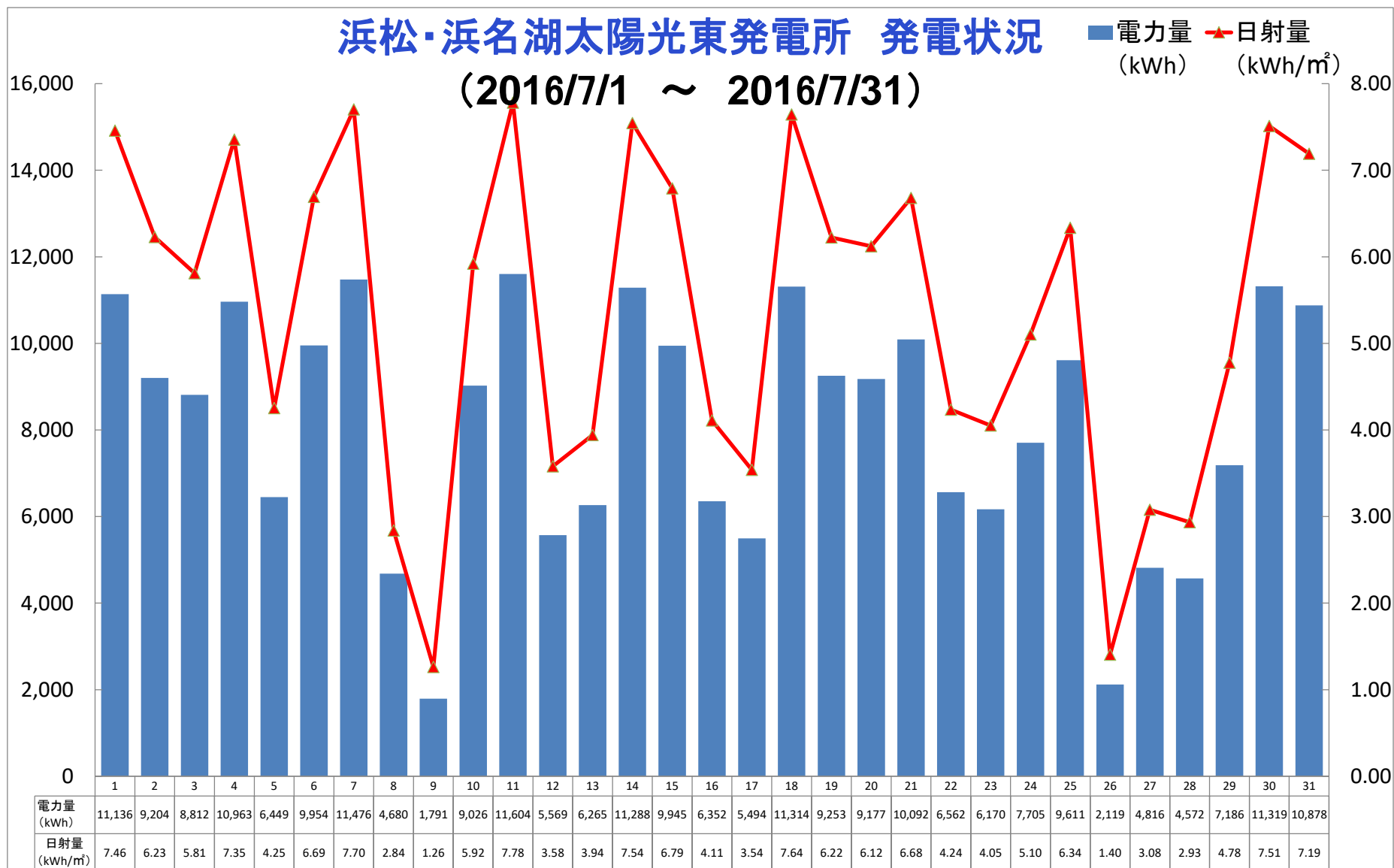
# ■2016年6月(2016年6月1日～6月30日)

日	1	2	3	4	5	6	7	8	9	10	11	12	13	14	15	16	17	18	19	20	21	22	23	24	25	26	27	28	29	30	計
電力量 (kWh)	8,190	11,645	9,266	6,952	6,799	11,161	4,360	10,227	2,861	10,103	9,574	5,444	2,894	3,345	9,541	3,361	9,505	11,621	4,532	8,510	6,751	4,706	7,170	3,621	5,750	10,666	10,292	2,647	2,910	8,980	<b>213,383</b>
日射量 (kWh/m <sup>2</sup> )	5.10	7.89	6.22	4.33	4.24	7.41	2.66	6.70	1.81	6.81	6.19	3.45	1.84	2.13	6.38	2.11	6.44	7.86	2.84	5.43	4.46	2.96	5.02	2.28	3.73	7.10	6.81	1.75	1.90	5.97	
天気	☀️	☀️	☀️	☁️	☁️	☀️	☁️	☀️	☁️	☀️	☀️	☀️	☁️	☁️	☀️	☁️	☀️	☀️	☁️	☁️	☀️	☁️	☀️	☁️	☁️	☀️	☀️	☁️	☁️	☀️	
最高気温	25	25	25	25	23	26	24	27	24	28	27	27	24	23	27	24	30	31	28	30	29	28	32	26	30	31	29	23	25	29	
最低気温	20	16	16	17	16	17	20	18	21	20	19	21	20	19	20	21	21	21	21	20	19	22	22	22	21	19	20	18	20	21	



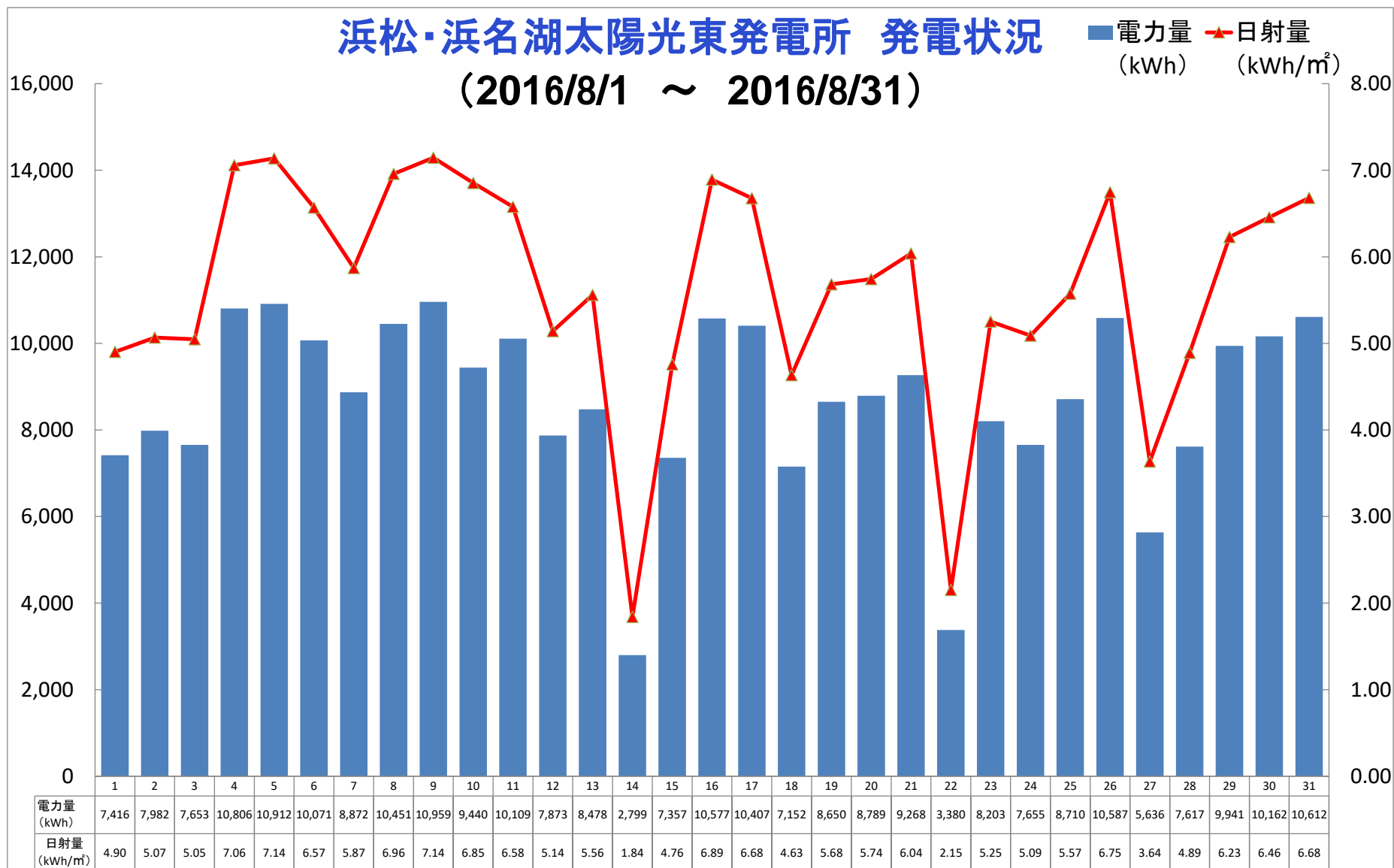
■2016年7月(2016年7月1日～7月31日)

日	1	2	3	4	5	6	7	8	9	10	11	12	13	14	15	16	17	18	19	20	21	22	23	24	25	26	27	28	29	30	31	計
電力量 (kWh)	11,136	9,204	8,812	10,963	6,449	9,954	11,476	4,680	1,791	9,026	11,604	5,569	6,265	11,288	9,945	6,352	5,494	11,314	9,253	9,177	10,092	6,562	6,170	7,705	9,611	2,119	4,816	4,572	7,186	11,319	10,878	250,784
日射量 (kWh/m <sup>2</sup> )	7.46	6.23	5.81	7.35	4.25	6.69	7.70	2.84	1.26	5.92	7.78	3.58	3.94	7.54	6.79	4.11	3.54	7.64	6.22	6.12	6.68	4.24	4.05	5.10	6.34	1.40	3.08	2.93	4.78	7.51	7.19	
天気	☀	☀	☀	☀	☁	☀	☀	☁	☁	☀	☀	☁	☀	☀	☀	☁	☀	☀	☀	☀	☀	☁	☁	☀	☀	☁	☁	☀	☀	☀	☀	
最高気温	32	31	32	36	29	30	36	28	25	31	34	31	31	35	32	28	32	35	31	31	31	28	28	29	30	26	28	29	30	31	32	
最低気温	23	23	24	25	25	21	24	24	20	21	23	24	25	25	25	23	24	25	24	24	24	24	23	22	23	23	21	24	23	22	23	



■2016年8月(2016年8月1日～8月31日)

日	1	2	3	4	5	6	7	8	9	10	11	12	13	14	15	16	17	18	19	20	21	22	23	24	25	26	27	28	29	30	31	計
電力量 (kWh)	7,416	7,982	7,653	10,806	10,912	10,071	8,872	10,451	10,959	9,440	10,109	7,873	8,478	2,799	7,357	10,577	10,407	7,152	8,650	8,789	9,268	3,380	8,203	7,655	8,710	10,587	5,636	7,617	9,941	10,162	10,612	268,524
日射量 (kWh/m <sup>2</sup> )	4.90	5.07	5.05	7.06	7.14	6.57	5.87	6.96	7.14	6.85	6.58	5.14	5.56	1.84	4.76	6.89	6.68	4.63	5.68	5.74	6.04	2.15	5.25	5.09	5.57	6.75	3.64	4.89	6.23	6.46	6.68	
天気	☁	☁	☀	☀	☀	☀	☀	☀	☀	☀	☀	☀	☀	☁	☀	☀	☀	☀	☀	☀	☀	☁	☀	☁	☀	☀	☁	☀	☀	☀	☀	
最高気温	32	31	31	32	32	32	32	37	38	36	32	32	32	27	32	34	34	32	32	35	34	34	33	33	32	32	33	32	35	30	32	
最低気温	25	25	24	24	24	25	26	25	27	26	25	26	26	32	23	24	27	27	25	25	24	27	25	26	25	24	25	24	26	21	21	

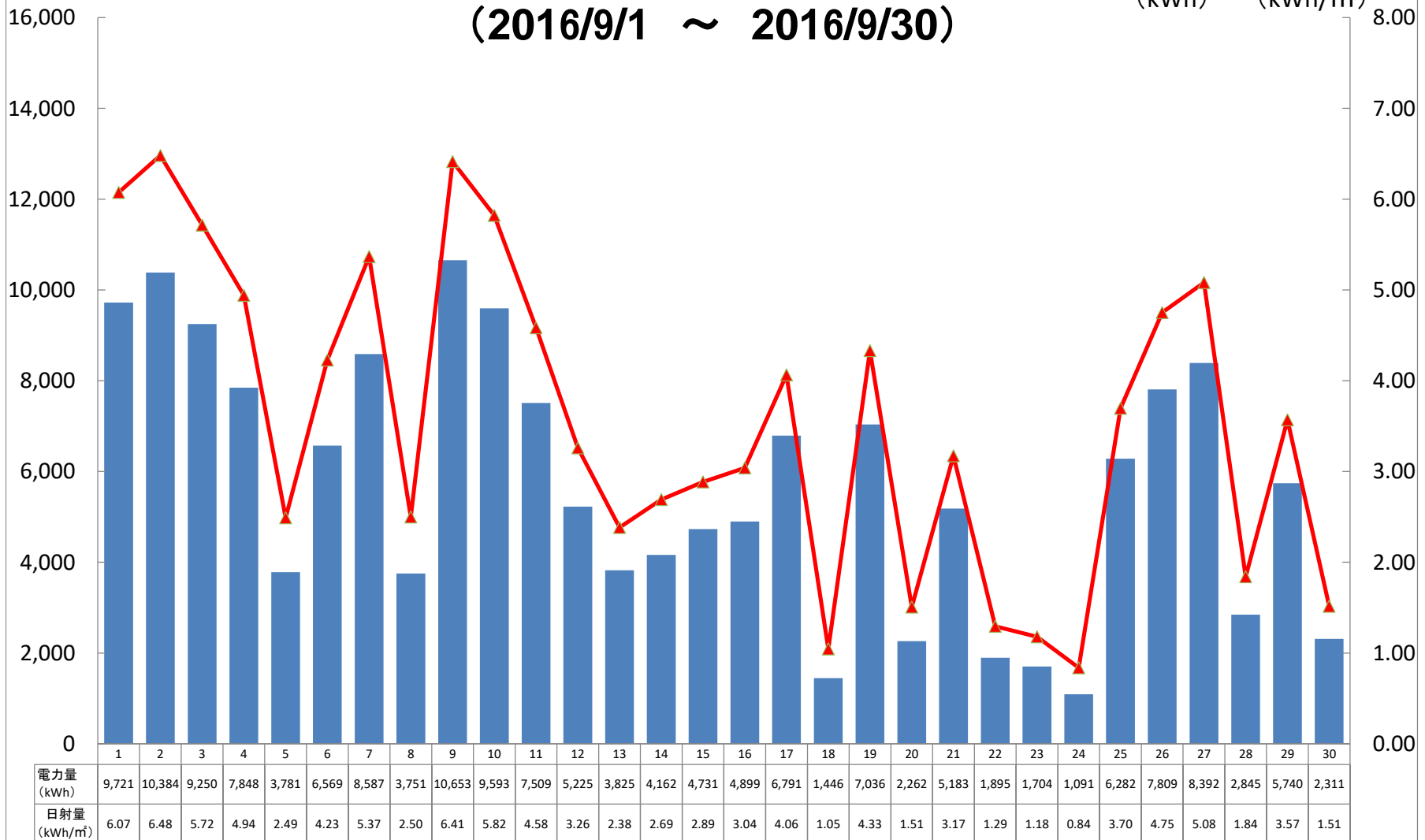


# ■2016年9月(2016年9月1日～9月30日)

日	1	2	3	4	5	6	7	8	9	10	11	12	13	14	15	16	17	18	19	20	21	22	23	24	25	26	27	28	29	30	計
電力量 (kWh)	9,721	10,384	9,250	7,848	3,781	6,569	8,587	3,751	10,653	9,593	7,509	5,225	3,825	4,162	4,731	4,899	6,791	1,446	7,036	2,262	5,183	1,895	1,704	1,091	6,282	7,809	8,392	2,845	5,740	2,311	171,273
日射量 (kWh/m <sup>2</sup> )	6.07	6.48	5.72	4.94	2.49	4.23	5.37	2.50	6.41	5.82	4.58	3.26	2.38	2.69	2.89	3.04	4.06	1.05	4.33	1.51	3.17	1.29	1.18	0.84	3.70	4.75	5.08	1.84	3.57	1.51	
天気	☀	☀	☀	☀	☀	☀	☀	☁	☀	☀	☀	☀	☁	☁	☁	☀	☀	☁	☁	☁	☀	☁	☁	☁	☀	☀	☀	☁	☀	☁	
最高気温	32	33	35	32	31	32	31	31	32	31	30	29	29	30	28	28	29	26	31	24	27	26	24	24	28	31	31	29	31	25	
最低気温	24	23	26	24	23	25	24	25	23	21	23	24	23	24	23	23	23	25	23	22	21	20	22	21	19	21	23	24	24	22	

## 浜松・浜名湖太陽光東発電所 発電状況 (2016/9/1 ~ 2016/9/30)

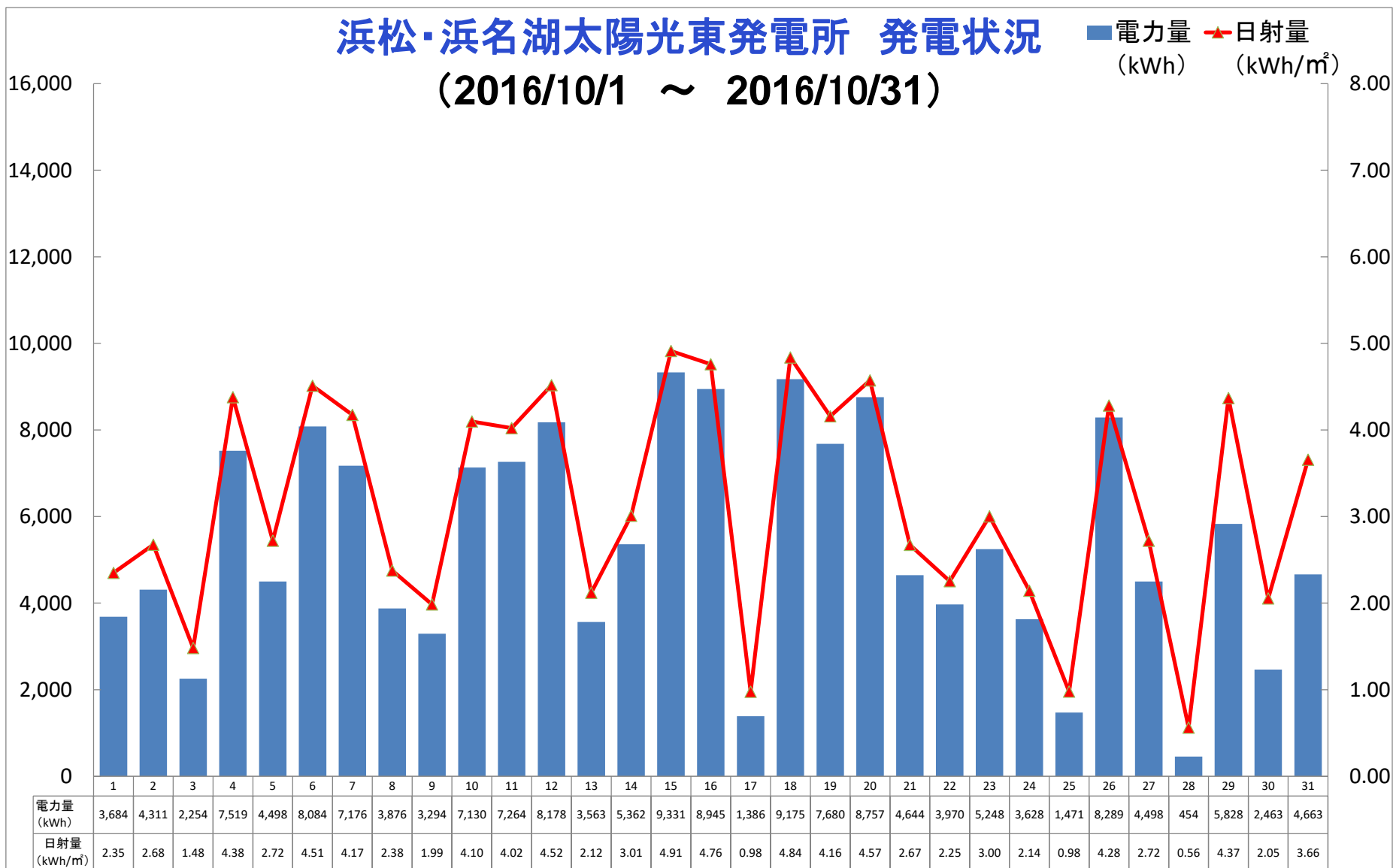
■電力量 (kWh) ▲日射量 (kWh/m<sup>2</sup>)



■2016年10月(2016年10月1日～10月31日)

日	1	2	3	4	5	6	7	8	9	10	11	12	13	14	15	16	17	18	19	20	21	22	23	24	25	26	27	28	29	30	31	計
電力量 (kWh)	3,684	4,311	2,254	7,519	4,498	8,084	7,176	3,876	3,294	7,130	7,264	8,178	3,563	5,362	9,331	8,945	1,386	9,175	7,680	8,757	4,644	3,970	5,248	3,628	1,471	8,289	4,498	454	5,828	2,463	4,663	<b>166,624</b>
日射量 (kWh/m <sup>2</sup> )	2.35	2.68	1.48	4.38	2.72	4.51	4.17	2.38	1.99	4.10	4.02	4.52	2.12	3.01	4.91	4.76	0.98	4.84	4.16	4.57	2.67	2.25	3.00	2.14	0.98	4.28	2.72	0.56	4.37	2.05	3.66	
天気	☁	☁	☁	☁	☁	☀	☁	☁	☁	☁	☁	☀	☁	☀	☀	☀	☁	☀	☀	☀	☀	☁	☁	☁	☁	☀	☀	☁	☀	☁	☀	
最高気温	27	28	26	31	29	29	28	26	25	24	24	28	22	22	25	26	22	30	27	28	24	23	24	20	19	28	25	20	25	19	22	
最低気温	21	22	23	21	22	23	21	21	22	18	18	17	16	16	13	16	18	18	20	19	18	17	17	16	13	17	17	18	18	13	12	

浜松・浜名湖太陽光東発電所 発電状況  
(2016/10/1 ~ 2016/10/31)

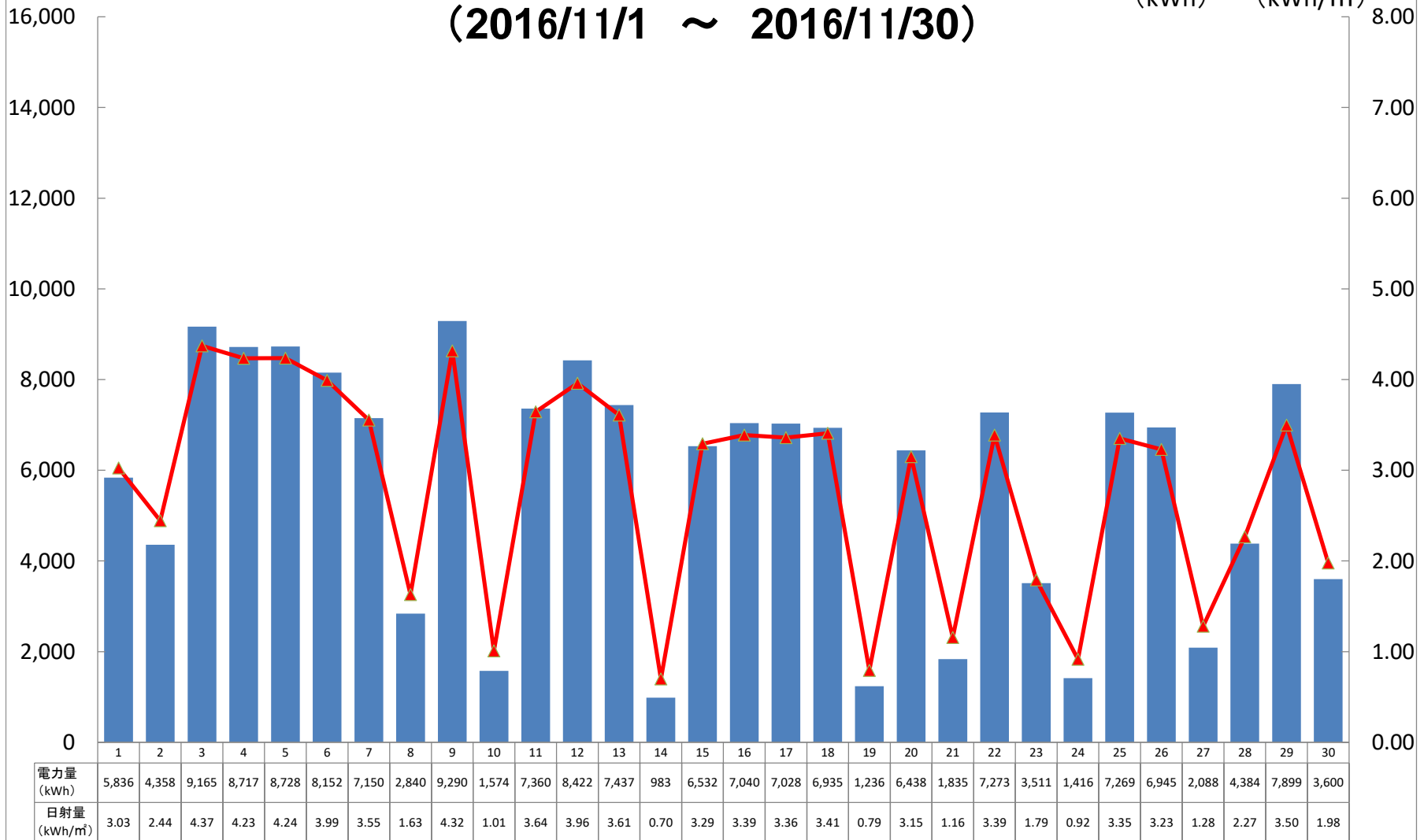


# ■2016年11月(2016年11月1日～11月30日)

日	1	2	3	4	5	6	7	8	9	10	11	12	13	14	15	16	17	18	19	20	21	22	23	24	25	26	27	28	29	30	計
電力量 (kWh)	5,836	4,358	9,165	8,717	8,728	8,152	7,150	2,840	9,290	1,574	7,360	8,422	7,437	983	6,532	7,040	7,028	6,935	1,236	6,438	1,835	7,273	3,511	1,416	7,269	6,945	2,088	4,384	7,899	3,600	171,442
日射量 (kWh/m <sup>2</sup> )	3.03	2.44	4.37	4.23	4.24	3.99	3.55	1.63	4.32	1.01	3.64	3.96	3.61	0.70	3.29	3.39	3.36	3.41	0.79	3.15	1.16	3.39	1.79	0.92	3.35	3.23	1.28	2.27	3.50	1.98	
天気	☀️	☁️	☀️	☀️	☀️	☀️	☀️	☁️	☀️	☁️	☀️	☀️	☀️	☁️	☀️	☀️	☀️	☀️	☀️	☀️	☁️	☀️	☁️	☁️	☀️	☀️	☁️	☀️	☀️	☁️	
最高気温	21	18	19	20	21	23	18	19	16	13	21	21	22	17	23	20	20	19	18	23	20	22	17	11	15	16	16	15	16	14	
最低気温	12	12	14	11	11	11	10	11	11	8	13	12	12	14	15	10	10	9	13	13	14	14	13	7	5	5	12	12	7	8	

## 浜松・浜名湖太陽光東発電所 発電状況 (2016/11/1 ~ 2016/11/30)

■電力量 (kWh) ▲日射量 (kWh/m<sup>2</sup>)



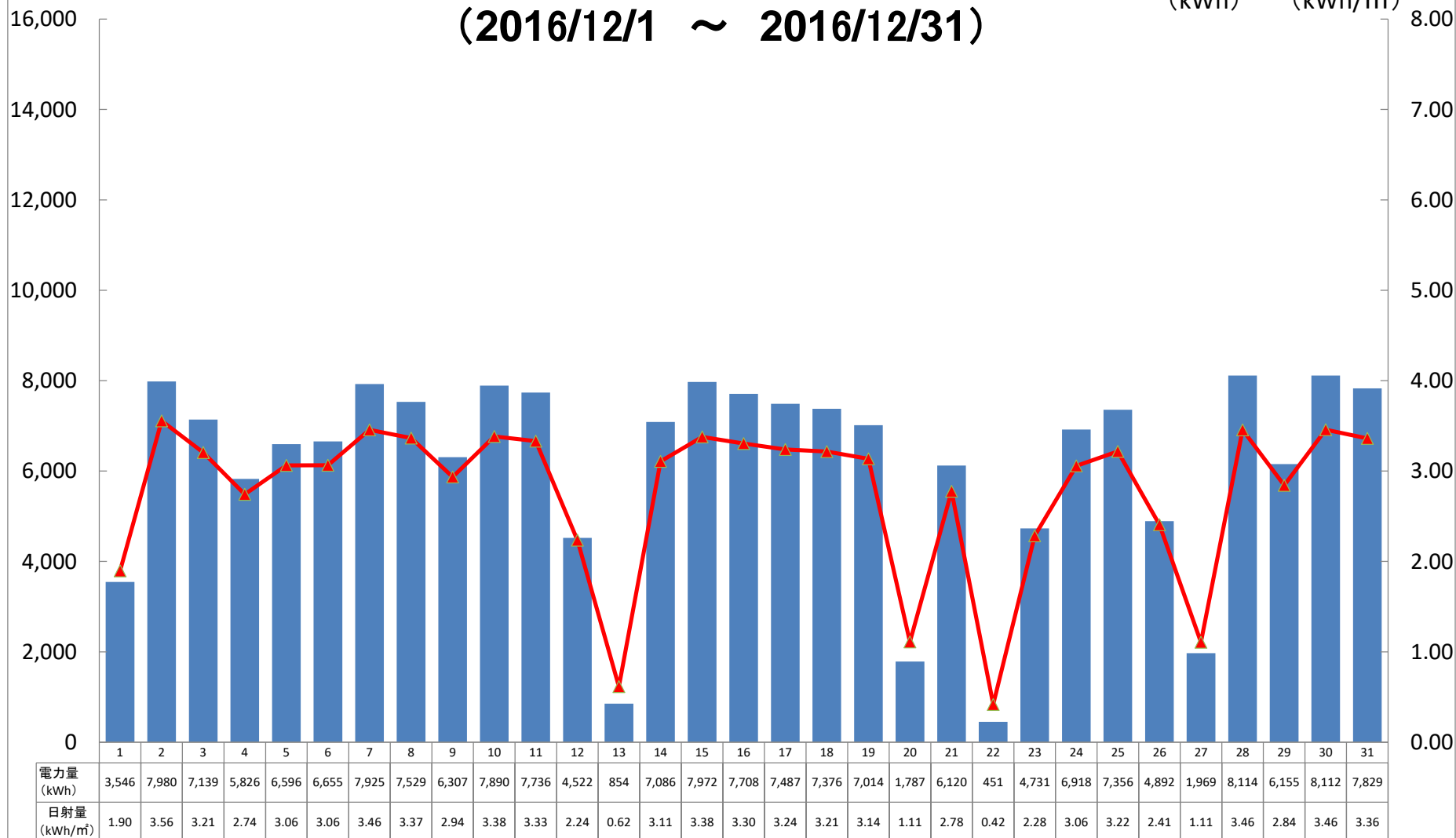


■2016年12月(2016年12月1日～12月31日)

日	1	2	3	4	5	6	7	8	9	10	11	12	13	14	15	16	17	18	19	20	21	22	23	24	25	26	27	28	29	30	31	計	
電力量 (kWh)	3,546	7,980	7,139	5,826	6,596	6,655	7,925	7,529	6,307	7,890	7,736	4,522	854	7,086	7,972	7,708	7,487	7,376	7,014	1,787	6,120	451	4,731	6,918	7,356	4,892	1,969	8,114	6,155	8,112	7,829	<b>189,583</b>	
日射量 (kWh/m <sup>2</sup> )	1.90	3.56	3.21	2.74	3.06	3.06	3.46	3.37	2.94	3.38	3.33	2.24	0.62	3.11	3.38	3.30	3.24	3.21	3.14	1.11	2.78	0.42	2.28	3.06	3.22	2.41	1.11	3.46	2.84	3.46	3.36		
天気	☁	☀	☀	☁	☀	☀	☀	☀	☀	☀	☀	☁	☁	☀	☀	☀	☀	☀	☀	☁	☀	☁	☀	☀	☀	☀	☁	☁	☀	☀	☀	☀	
最高気温	19	15	17	18	18	16	13	16	16	12	13	14	12	15	11	11	11	15	16	15	18	17	17	13	14	16	17	11	11	11	12		
最低気温	12	11	4	7	11	12	5	5	6	8	3	2	7	10	3	3	2	3	5	6	5	10	13	6	6	5	10	4	2	4	3		

浜松・浜名湖太陽光東発電所 発電状況  
(2016/12/1 ~ 2016/12/31)

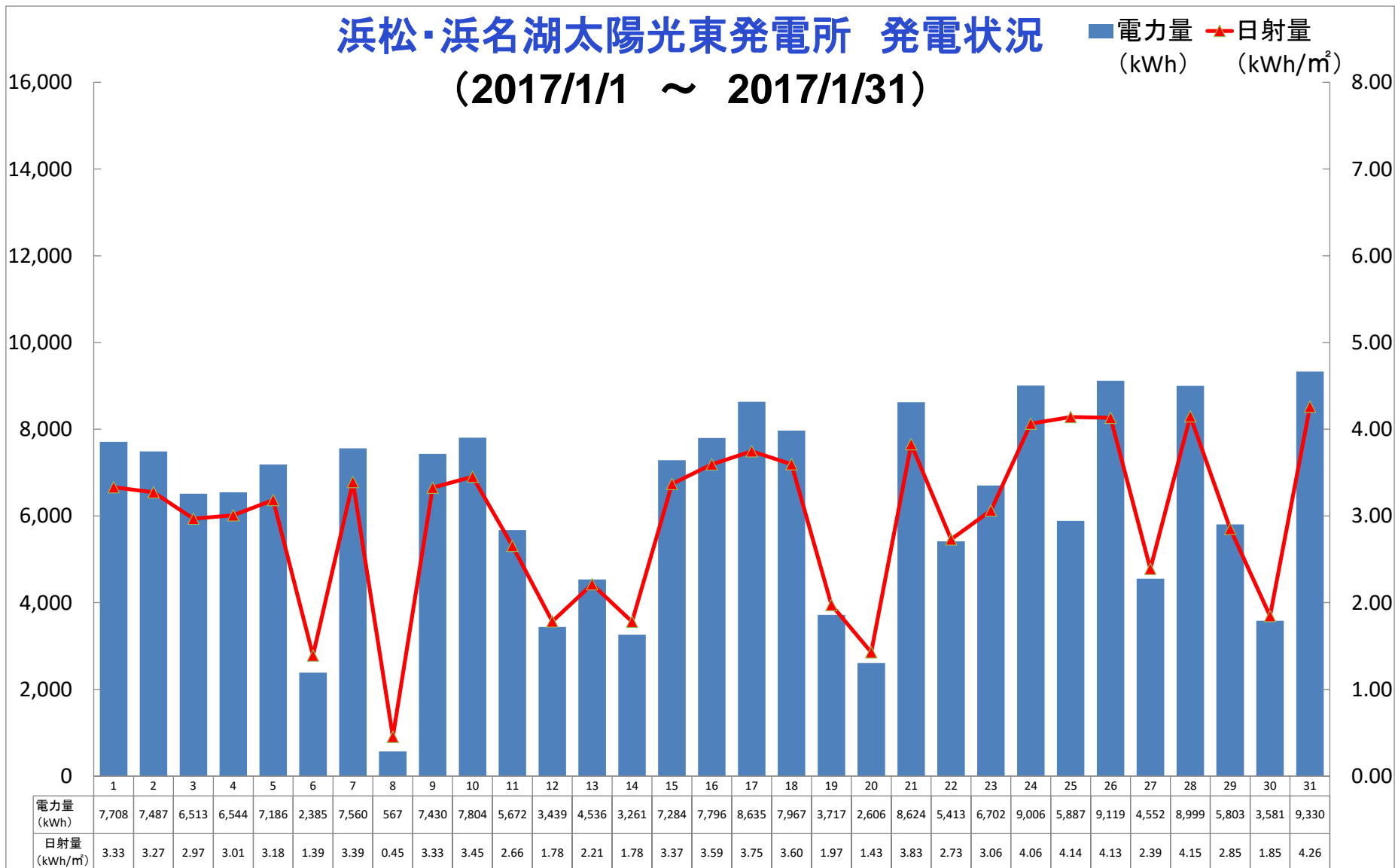
■電力量 (kWh) ▲日射量 (kWh/m<sup>2</sup>)



# ■2017年1月(2017年1月1日～1月31日)

日	1	2	3	4	5	6	7	8	9	10	11	12	13	14	15	16	17	18	19	20	21	22	23	24	25	26	27	28	29	30	31	計
電力量 (kWh)	7,708	7,487	6,513	6,544	7,186	2,385	7,560	567	7,430	7,804	5,672	3,439	4,536	3,261	7,284	7,796	8,635	7,967	3,717	2,606	8,624	5,413	6,702	9,006	5,887	9,119	4,552	8,999	5,803	3,581	9,330	193,111
日射量 (kWh/m <sup>2</sup> )	3.33	3.27	2.97	3.01	3.18	1.39	3.39	0.45	3.33	3.45	2.66	1.78	2.21	1.78	3.37	3.59	3.75	3.60	1.97	1.43	3.83	2.73	3.06	4.06	4.14	4.13	2.39	4.15	2.85	1.85	4.26	
天気	☀	☀	☀	☀	☀	☁	☀	☁	☀	☀	☀	☁	☁	☁	☀	☀	☀	☀	☀	☁	☀	☀	☀	☀	☀	☀	☀	☀	☁	☀	☀	
最高気温	14	14	14	14	11	9	13	9	14	13	10	8	9	5	4	6	9	12	12	10	10	11	6	7	10	11	14	14	15	14	10	
最低気温	5	3	8	4	5	4	0	3	6	5	4	3	4	1	-2	-1	1	-2	5	3	3	1	1	-1	0	0	1	3	1	7	2	

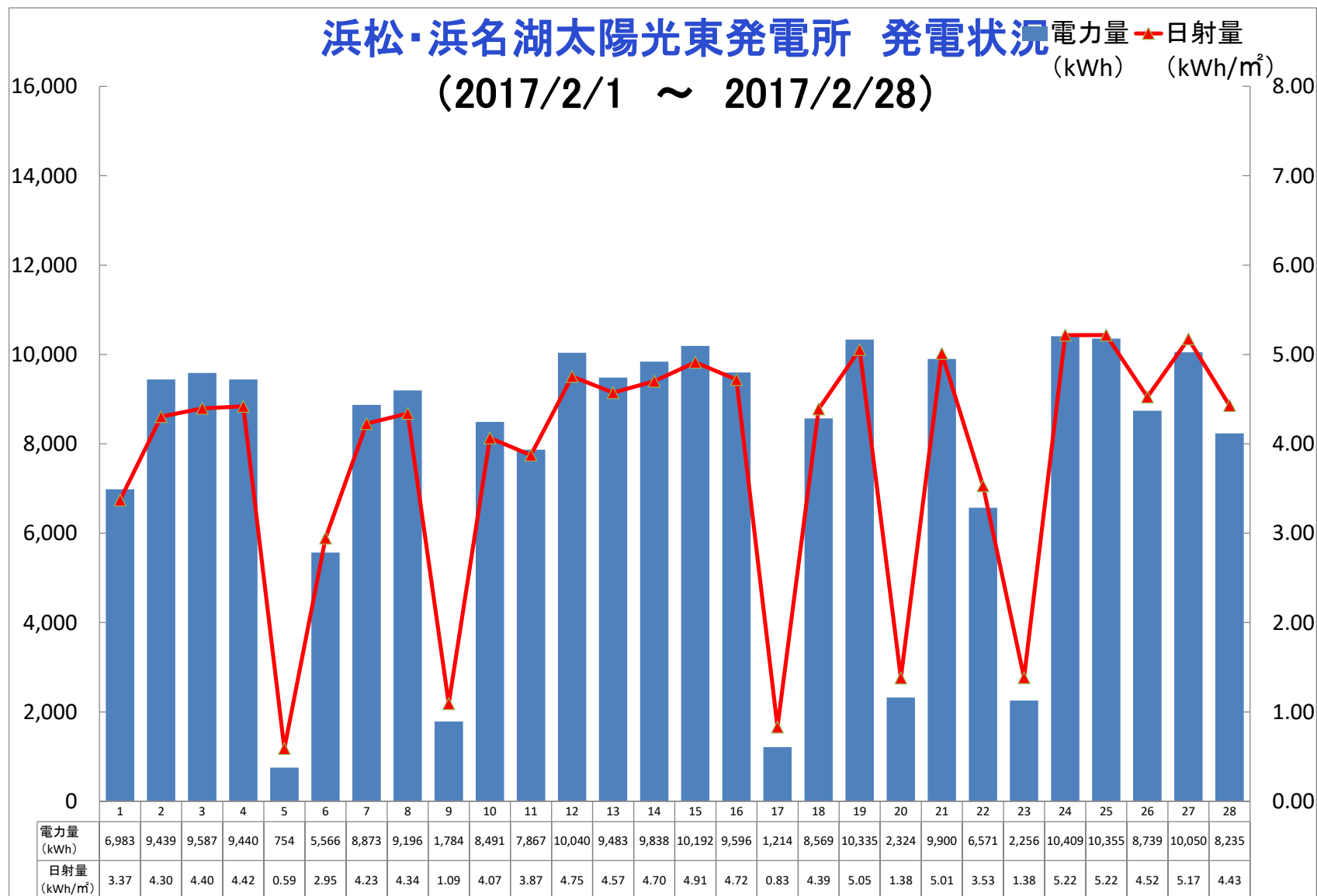
## 浜松・浜名湖太陽光東発電所 発電状況 (2017/1/1 ~ 2017/1/31)



■2017年2月(2017年2月1日~2月28日)

日	1	2	3	4	5	6	7	8	9	10	11	12	13	14	15	16	17	18	19	20	21	22	23	24	25	26	27	28	計
電力量 (kWh)	6,983	9,439	9,587	9,440	754	5,566	8,873	9,196	1,784	8,491	7,867	10,040	9,483	9,838	10,192	9,596	1,214	8,569	10,335	2,324	9,900	6,571	2,256	10,409	10,355	8,739	10,050	8,235	216,084
日射量 (kWh/m <sup>2</sup> )	3.37	4.30	4.40	4.42	0.59	2.95	4.23	4.34	1.09	4.07	3.87	4.75	4.57	4.70	4.91	4.72	0.83	4.39	5.05	1.38	5.01	3.53	1.38	5.22	5.22	4.52	5.17	4.43	
天気	☀	☀	☀	☀	☁	☀	☀	☀	☁	☀	☀	☀	☀	☀	☀	☀	☁	☀	☀	☁	☀	☁	☀	☀	☀	☀	☀	☀	
最高気温	11	9	13	14	8	11	9	11	6	9	7	9	11	10	12	14	14	14	12	17	10	13	16	11	12	13	14	13	
最低気温	1	2	4	2	0	7	3	2	4	2	0	1	-1	1	1	1	6	7	3	3	3	1	7	5	3	2	5	6	

浜松・浜名湖太陽光東発電所 発電状況 (2017/2/1 ~ 2017/2/28)



# ■2017年3月(2017年3月1日～3月31日)

日	1	2	3	4	5	6	7	8	9	10	11	12	13	14	15	16	17	18	19	20	21	22	23	24	25	26	27	28	29	30	31	計	
電力量 (kWh)	5,423	1,557	10,820	9,738	7,339	1,538	9,135	9,350	9,884	9,821	10,586	7,199	4,619	8,614	9,272	11,323	10,960	8,308	10,349	9,209	3,087	11,374	7,576	11,332	5,415	3,128	10,364	11,247	10,137	10,291	1,530	<b>250,524</b>	
日射量 (kWh/m <sup>2</sup> )	2.99	1.01	5.70	5.11	3.91	1.00	4.92	5.11	5.36	5.37	5.81	4.00	2.67	4.71	5.21	6.20	6.10	4.59	5.81	5.18	1.83	6.37	4.16	6.37	3.11	1.87	6.06	6.42	5.82	5.89	0.98		
天気																																	
最高気温	13	9	13	16	17	11	10	10	11	12	13	13	14	16	13	16	16	16	19	17	12	16	15	14	13	12	16	16	16	20	14		
最低気温	3	7	6	3	3	9	5	0	0	3	3	3	8	8	5	4	5	2	8	7	8	6	5	5	6	7	6	6	5	6	8		

## 浜松・浜名湖太陽光東発電所 発電状況 (2017/3/1 ~ 2017/3/31)

