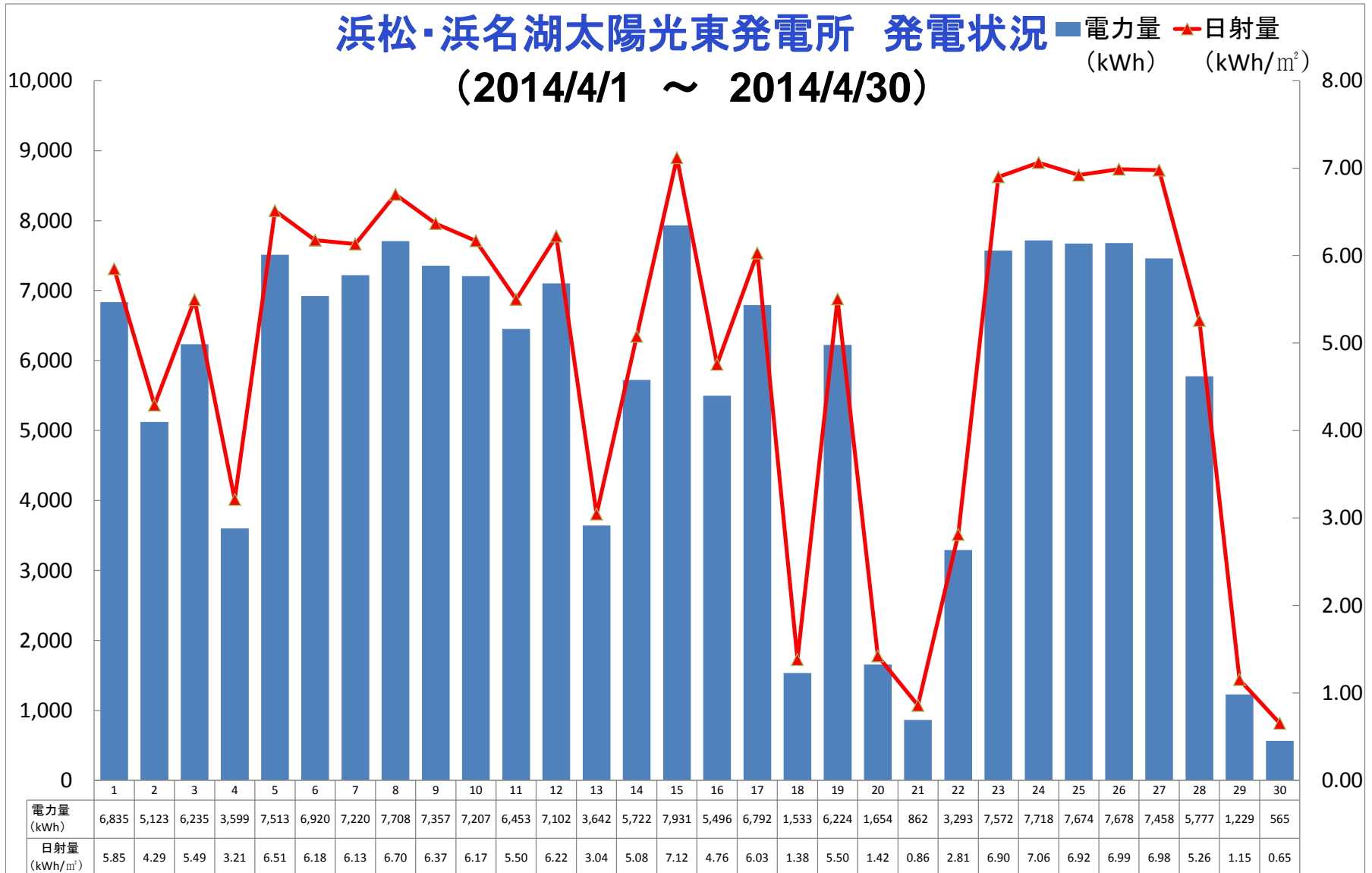


■2014年4月(2014年4月1日～4月30日)

日	1	2	3	4	5	6	7	8	9	10	11	12	13	14	15	16	17	18	19	20	21	22	23	24	25	26	27	28	29	30	計
電力量 (kWh)	6,835	5,123	6,235	3,599	7,513	6,920	7,220	7,708	7,357	7,207	6,453	7,102	3,642	5,722	7,931	5,496	6,792	1,533	6,224	1,654	862	3,293	7,572	7,718	7,674	7,678	7,458	5,777	1,229	565	168,091
日射量 (kWh/m ²)	5.85	4.29	5.49	3.21	6.51	6.18	6.13	6.70	6.37	6.17	5.50	6.22	3.04	5.08	7.12	4.76	6.03	1.38	5.50	1.42	0.86	2.81	6.90	7.06	6.92	6.99	6.98	5.26	1.15	0.65	
天気	☀️	☁️	☀️	☁️	☀️	☀️	☀️	☀️	☀️	☀️	☀️	☀️	☁️	☀️	☀️	☁️	☀️	☁️	☀️	☁️	☁️	☁️	☀️	☀️	☀️	☀️	☀️	☀️	☁️	☁️	
最高気温	18	19	22	19	15	14	16	23	21	23	16	21	17	20	22	23	25	17	18	13	15	19	20	21	21	22	21	22	17	18	
最低気温	9	10	13	14	5	5	6	9	8	10	8	6	10	11	10	14	12	14	11	10	11	12	11	10	11	12	12	12	15	13	

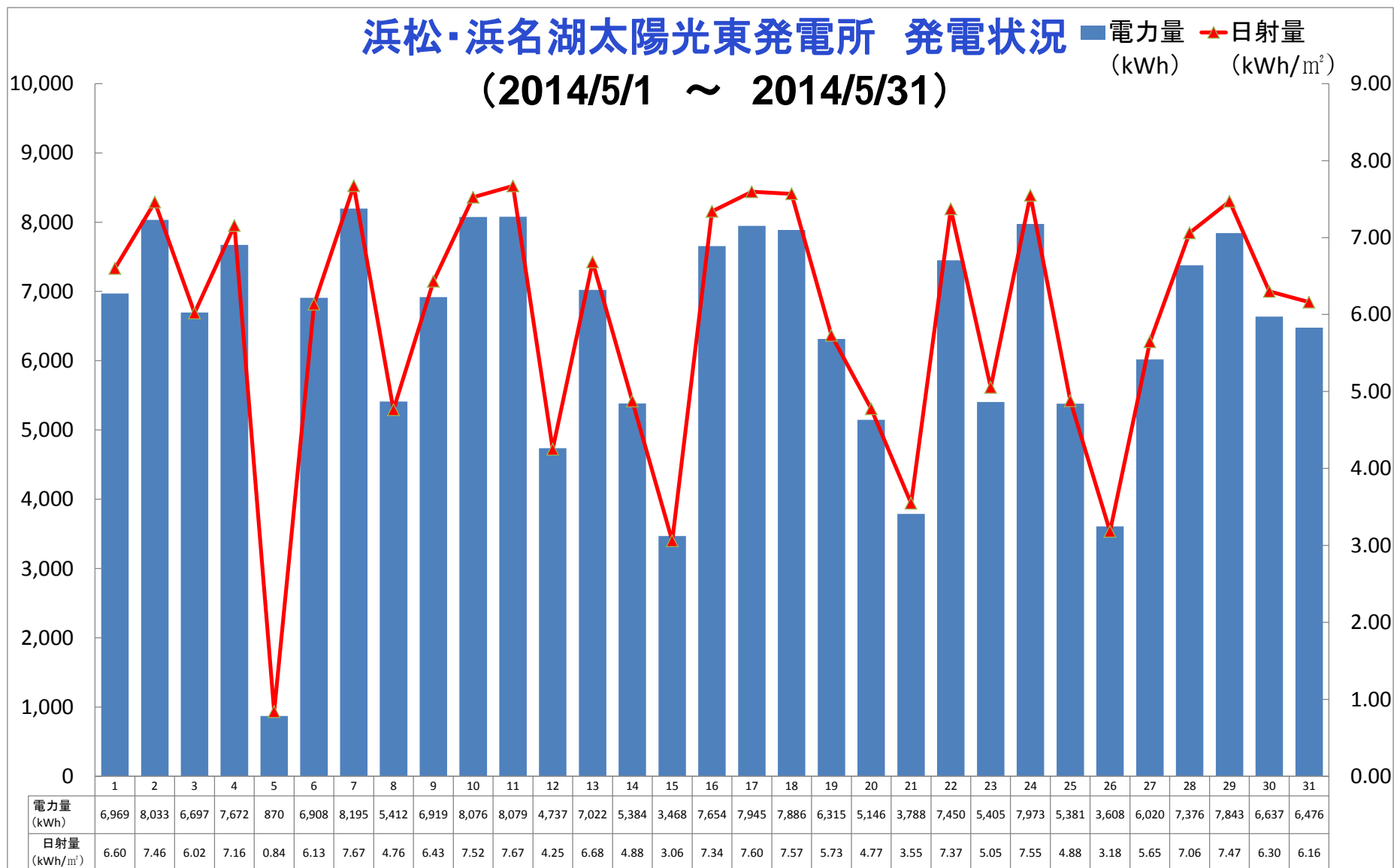


■2014年5月(2014年5月1日～5月31日)

日	1	2	3	4	5	6	7	8	9	10	11	12	13	14	15	16	17	18	19	20	21	22	23	24	25	26	27	28	29	30	31	計
電力量 (kWh)	6,969	8,033	6,697	7,672	870	6,908	8,195	5,412	6,919	8,076	8,079	4,737	7,022	5,384	3,468	7,654	7,945	7,886	6,315	5,146	3,788	7,450	5,405	7,973	5,381	3,608	6,020	7,376	7,843	6,637	6,476	197,342
日射量 (kWh/m ²)	6.60	7.46	6.02	7.16	0.84	6.13	7.67	4.76	6.43	7.52	7.67	4.25	6.68	4.88	3.06	7.34	7.60	7.57	5.73	4.77	3.55	7.37	5.05	7.55	4.88	3.18	5.65	7.06	7.47	6.30	6.16	
天気	☀	☀	☀	☀	☁	☀	☀	☀	☀	☀	☀	☁	☀	☁	☁	☀	☀	☀	☁	☀	☀	☀	☀	☀	☀	☁	☁	☀	☀	☀	☀	
最高気温	23	26	27	21	19	22	21	21	25	25	24	23	28	28	22	26	26	27	23	24	24	27	22	24	26	23	27	27	25	26	28	
最低気温	15	15	13	12	14	13	9	11	14	14	12	13	15	15	15	15	15	14	14	16	16	16	16	16	17	19	16	17	16	17	19	

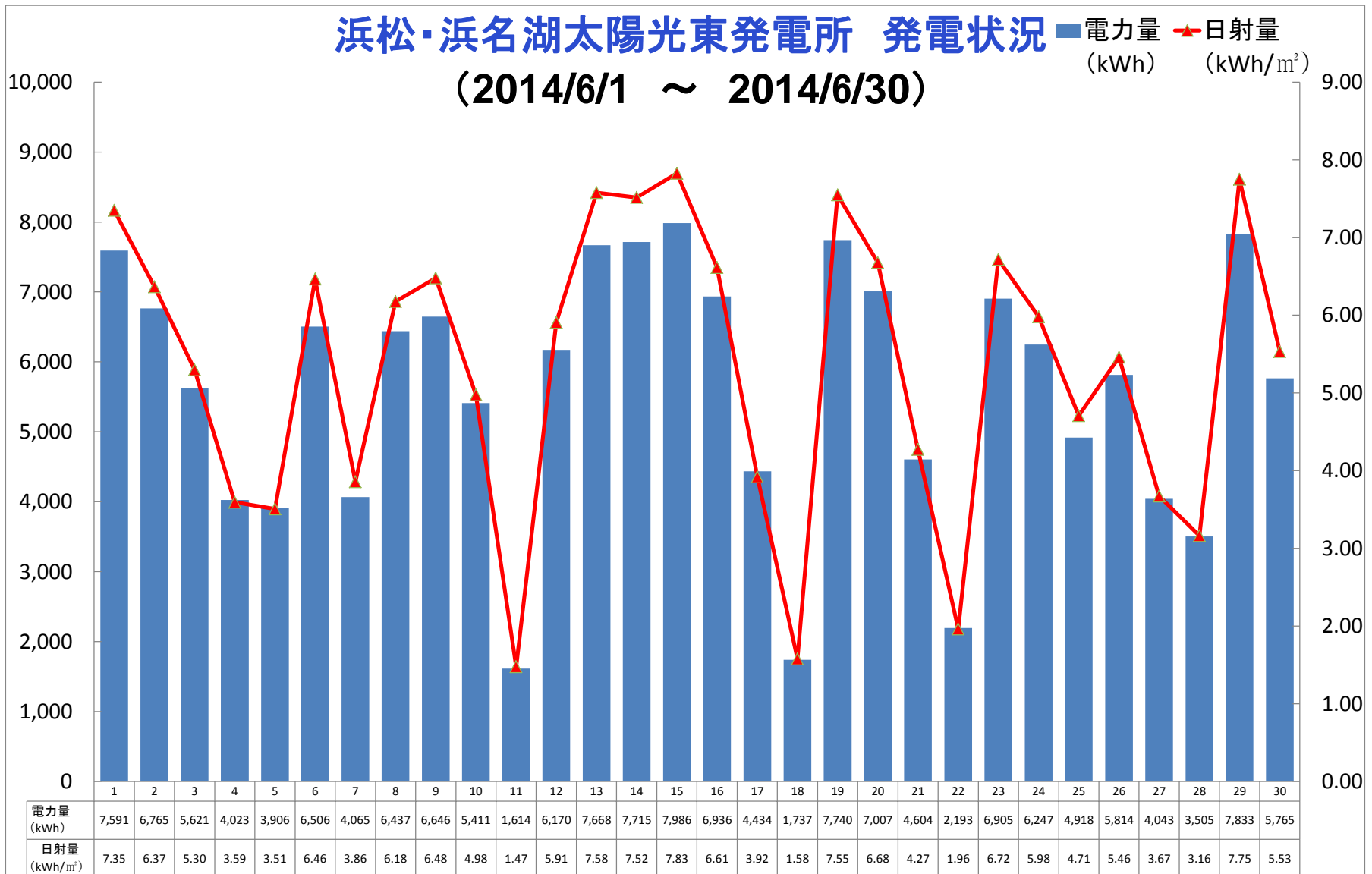
浜松・浜名湖太陽光東発電所 発電状況 (2014/5/1 ~ 2014/5/31)

■電力量 (kWh) ▲日射量 (kWh/m²)



■2014年6月(2014年6月1日～6月30日)

日	1	2	3	4	5	6	7	8	9	10	11	12	13	14	15	16	17	18	19	20	21	22	23	24	25	26	27	28	29	30	計
電力量 (kWh)	7,591	6,765	5,621	4,023	3,906	6,506	4,065	6,437	6,646	5,411	1,614	6,170	7,668	7,715	7,986	6,936	4,434	1,737	7,740	7,007	4,604	2,193	6,905	6,247	4,918	5,814	4,043	3,505	7,833	5,765	167,804
日射量 (kWh/m ²)	7.35	6.37	5.30	3.59	3.51	6.46	3.86	6.18	6.48	4.98	1.47	5.91	7.58	7.52	7.83	6.61	3.92	1.58	7.55	6.68	4.27	1.96	6.72	5.98	4.71	5.46	3.67	3.16	7.75	5.53	
天気	☀	☀	☁	☁	☁	☀	☁	☀	☀	☀	☁	☀	☀	☀	☀	☀	☁	☁	☀	☀	☁	☁	☀	☀	☁	☀	☁	☁	☀	☀	
最高気温	28	28	26	26	23	29	29	26	28	28	23	30	28	30	30	28	26	21	27	27	27	23	29	27	23	28	28	27	32	28	
最低気温	18	19	21	20	18	19	19	19	19	20	21	21	20	19	20	19	20	20	18	19	21	21	20	21	21	20	21	22	21	22	

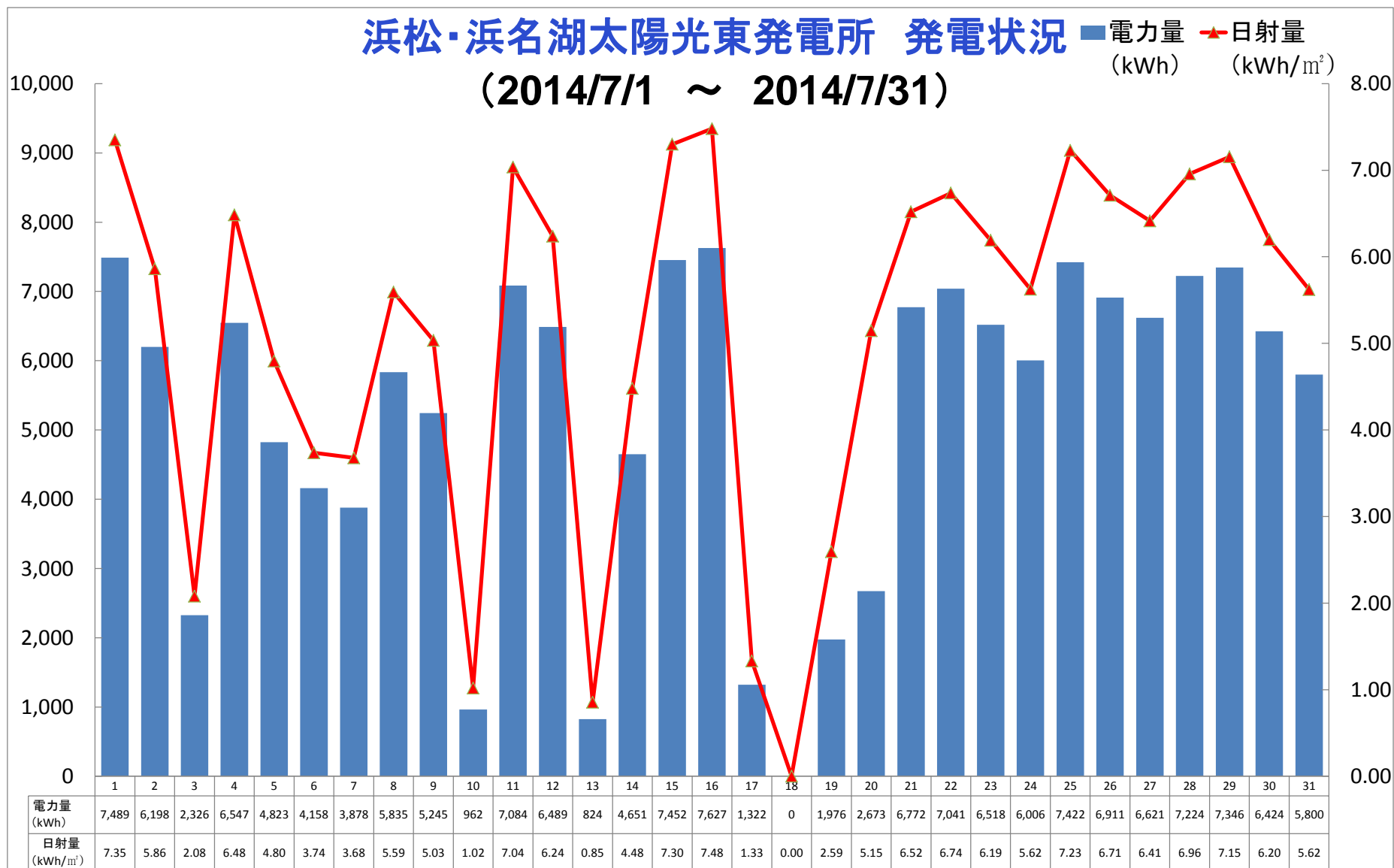


■2014年7月(2014年7月1日～7月31日)

日	1	2	3	4	5	6	7	8	9	10	11	12	13	14	15	16	17	18	19	20	21	22	23	24	25	26	27	28	29	30	31	計
電力量 (kWh)	7,489	6,198	2,326	6,547	4,823	4,158	3,878	5,835	5,245	962	7,084	6,489	824	4,651	7,452	7,627	1,322	点検	1,976	2,673	6,772	7,041	6,518	6,006	7,422	6,911	6,621	7,224	7,346	6,424	5,800	161,641
日射量 (kWh/m ²)	7.35	5.86	2.08	6.48	4.80	3.74	3.68	5.59	5.03	1.02	7.04	6.24	0.85	4.48	7.30	7.48	1.33	点検	2.59	5.15	6.52	6.74	6.19	5.62	7.23	6.71	6.41	6.96	7.15	6.20	5.62	
天気	☀️	☀️	☁️	☀️	☀️	☁️	☁️	☀️	☁️	☁️	☀️	☀️	☁️	☀️	☀️	☀️	☀️	☀️	☁️	☀️	☀️	☀️	☀️	☀️	☀️	☀️	☀️	☀️	☀️	☀️	☀️	
最高気温	29	29	26	28	28	28	28	34	32	26	34	35	26	31	34	31	35	34	28	29	29	32	34	35	34	34	35	30	31	32	32	
最低気温	21	21	22	20	21	22	21	24	23	24	24	26	24	23	25	24	24	24	25	22	22	24	24	25	26	26	25	23	23	24	25	

浜松・浜名湖太陽光東発電所 発電状況 (2014/7/1 ~ 2014/7/31)

■電力量 (kWh) ▲日射量 (kWh/m²)

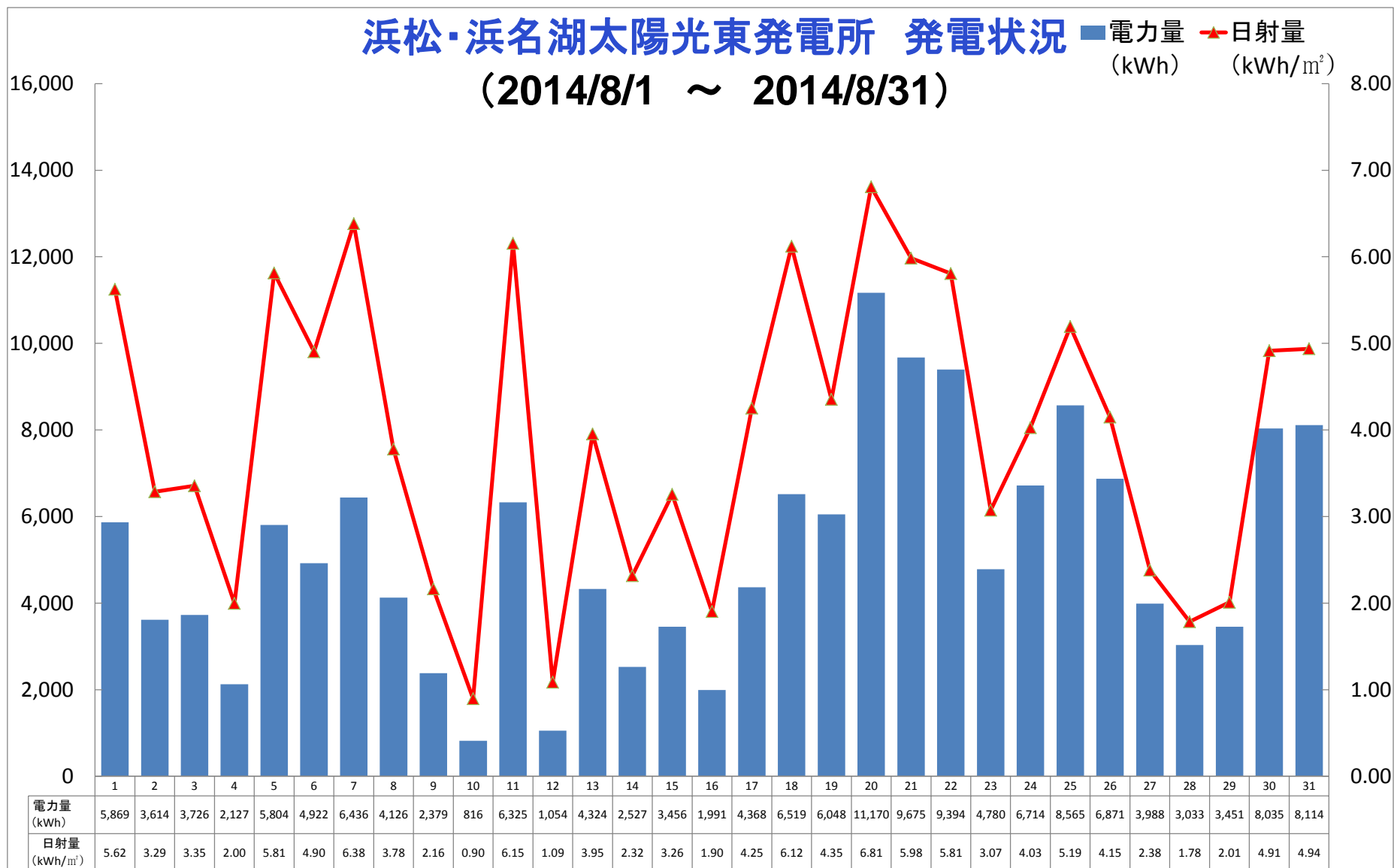


■2014年8月(2014年8月1日～8月31日)

日	1	2	3	4	5	6	7	8	9	10	11	12	13	14	15	16	17	18	19	20	21	22	23	24	25	26	27	28	29	30	31	計	
電力量 (kWh)	5,869	3,614	3,726	2,127	5,804	4,922	6,436	4,126	2,379	816	6,325	1,054	4,324	2,527	3,456	1,991	4,368	6,519	6,048	11,170	9,675	9,394	4,780	6,714	8,565	6,871	3,988	3,033	3,451	8,035	8,114	160,219	
日射量 (kWh/m ²)	5.62	3.29	3.35	2.00	5.81	4.90	6.38	3.78	2.16	0.90	6.15	1.09	3.95	2.32	3.26	1.90	4.25	6.12	4.35	6.81	5.98	5.81	3.07	4.03	5.19	4.15	2.38	1.78	2.01	4.91	4.94		
天気	☁	☁	☁	☁	☀	☀	☀	☀	☁	☁	☀	☁	☁	☁	☀	☁	☀	☀	☁	☀	☀	☀	☀	☁	☀	☀	☁	☁	☁	☁	☀	☀	
最高気温	33	32	30	27	32	31	31	31	31	28	32	26	30	29	31	29	31	32	31	33	34	33	30	30	33	31	28	26	26	27	30		
最低気温	25	26	25	25	25	26	25	25	25	24	25	24	24	25	26	26	26	26	25	25	26	26	25	24	25	25	25	23	22	21	21		

浜松・浜名湖太陽光東発電所 発電状況 (2014/8/1 ~ 2014/8/31)

■電力量 (kWh) ▲日射量 (kWh/m²)

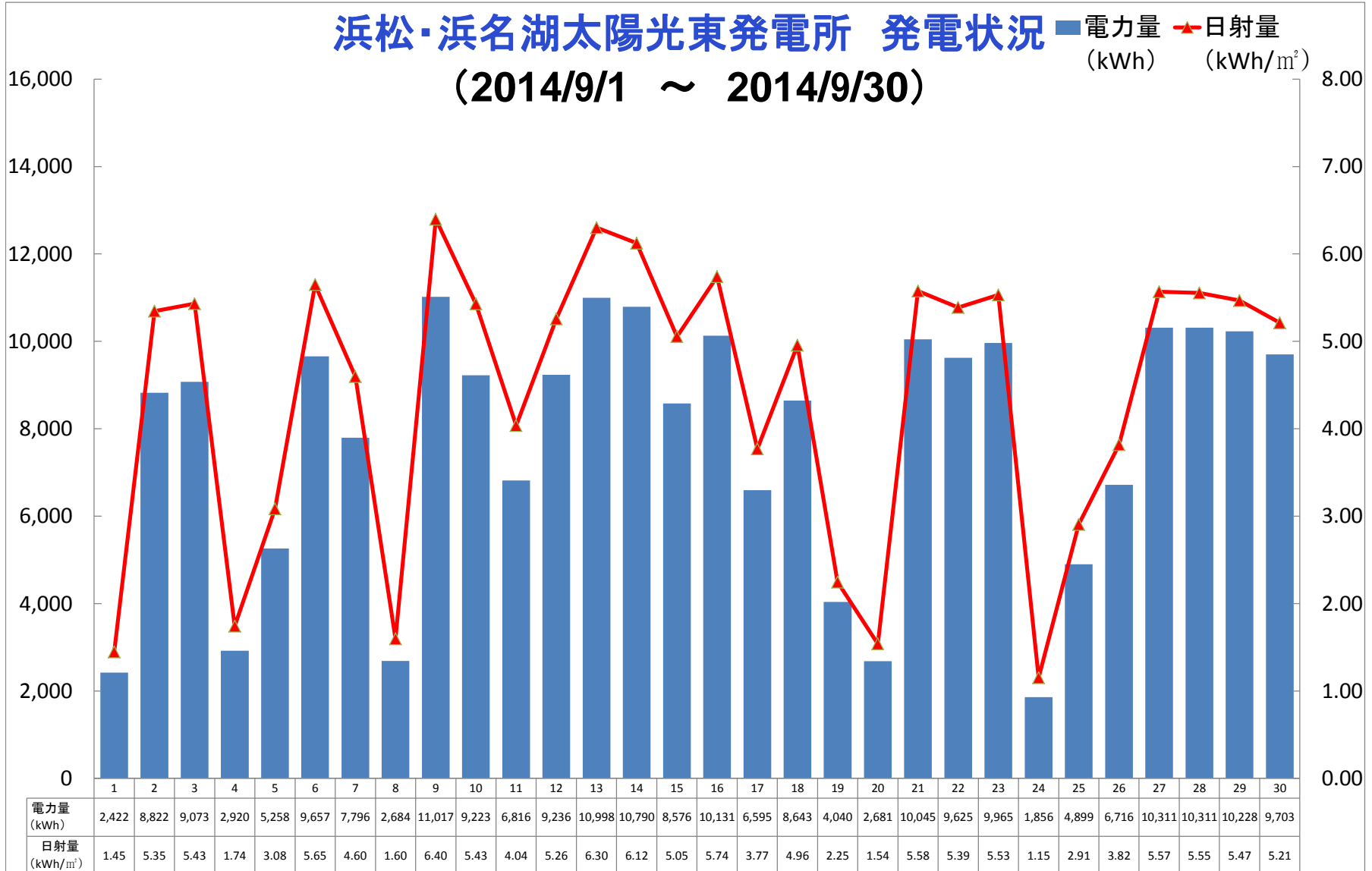


■2014年9月(2014年9月1日～9月30日)

日	1	2	3	4	5	6	7	8	9	10	11	12	13	14	15	16	17	18	19	20	21	22	23	24	25	26	27	28	29	30	計
電力量 (kWh)	2,422	8,822	9,073	2,920	5,258	9,657	7,796	2,684	11,017	9,223	6,816	9,236	10,998	10,790	8,576	10,131	6,595	8,643	4,040	2,681	10,045	9,625	9,965	1,856	4,899	6,716	10,311	10,311	10,228	9,703	231,037
日射量 (kWh/m ²)	1.45	5.35	5.43	1.74	3.08	5.65	4.60	1.60	6.40	5.43	4.04	5.26	6.30	6.12	5.05	5.74	3.77	4.96	2.25	1.54	5.58	5.39	5.53	1.15	2.91	3.82	5.57	5.55	5.47	5.21	
天気	☁	☀	☀	☁	☀	☀	☀	☁	☀	☀	☀	☀	☀	☀	☀	☀	☁	☀	☁	☁	☀	☀	☀	☁	☀	☀	☀	☀	☀	☀	
最高気温	26	29	30	27	30	33	29	25	31	30	28	27	29	28	28	28	28	28	24	23	27	29	28	24	31	27	28	31	29	30	
最低気温	21	20	22	23	23	24	23	23	20	23	19	19	19	19	20	21	21	20	18	19	16	18	18	20	21	20	18	18	17	18	

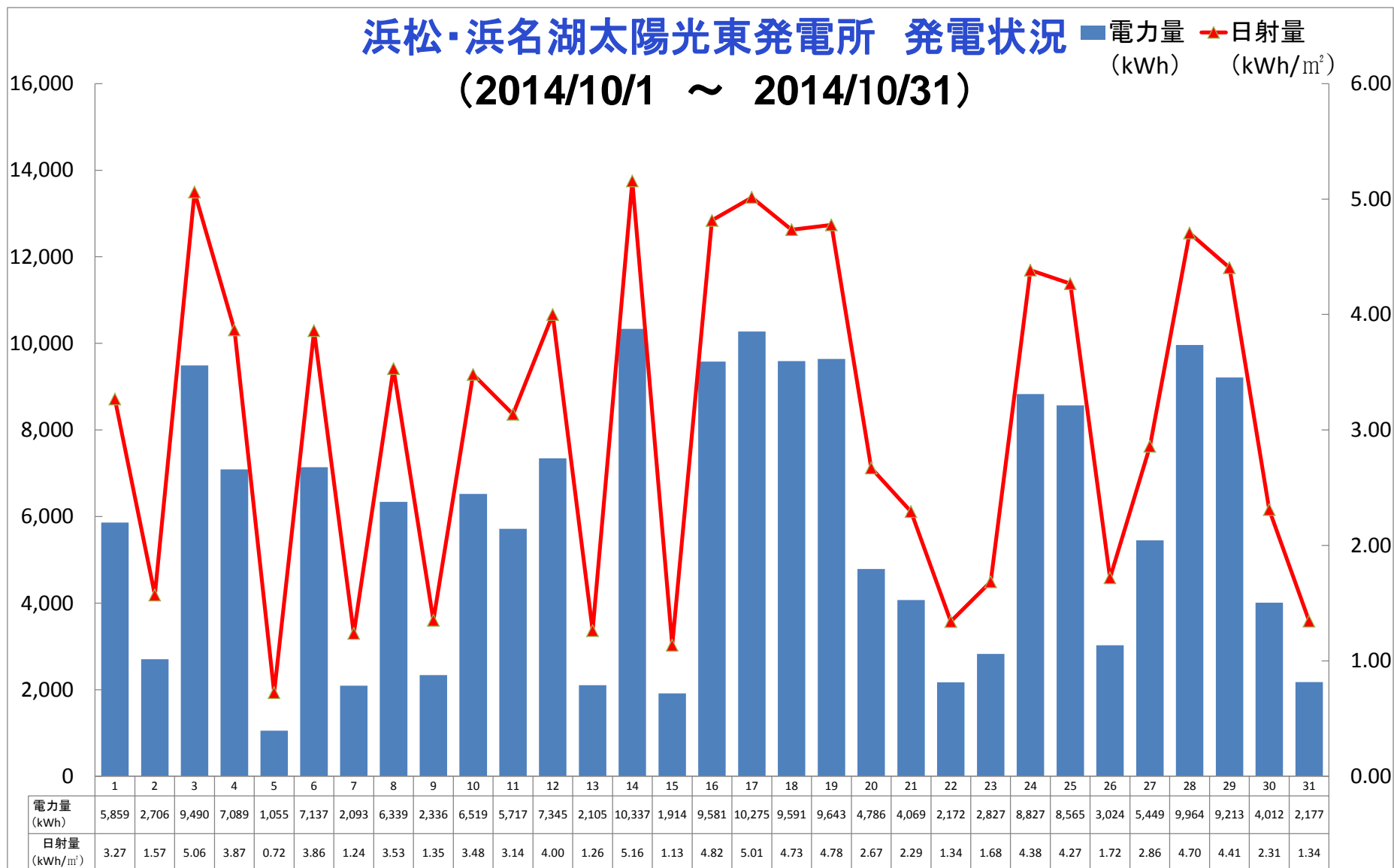
浜松・浜名湖太陽光東発電所 発電状況 (2014/9/1 ~ 2014/9/30)

■電力量 (kWh) ▲日射量 (kWh/m²)



■2014年10月(2014年10月1日～10月31日)

日	1	2	3	4	5	6	7	8	9	10	11	12	13	14	15	16	17	18	19	20	21	22	23	24	25	26	27	28	29	30	31	計
電力量 (kWh)	5,859	2,706	9,490	7,089	1,055	7,137	2,093	6,339	2,336	6,519	5,717	7,345	2,105	10,337	1,914	9,581	10,275	9,591	9,643	4,786	4,069	2,172	2,827	8,827	8,565	3,024	5,449	9,964	9,213	4,012	2,177	182,214
日射量 (kWh/m ²)	3.27	1.57	5.06	3.87	0.72	3.86	1.24	3.53	1.35	3.48	3.14	4.00	1.26	5.16	1.13	4.82	5.01	4.73	4.78	2.67	2.29	1.34	1.68	4.38	4.27	1.72	2.86	4.70	4.41	2.31	1.34	
天気	☀️	☁️	☀️	☀️	☁️	☀️	☁️	☁️	☁️	☁️	☁️	☀️	☁️	☀️	☁️	☀️	☀️	☀️	☀️	☁️	☀️	☁️	☁️	☀️	☀️	☁️	☀️	☀️	☀️	☁️	☁️	
最高気温	28	25	30	28	23	29	21	25	22	25	25	24	22	25	18	23	23	23	24	25	24	24	19	22	24	25	24	20	21	22	20	
最低気温	22	19	21	21	18	20	17	15	19	17	18	18	17	20	15	14	14	12	13	17	17	19	15	14	13	17	16	11	10	13	17	

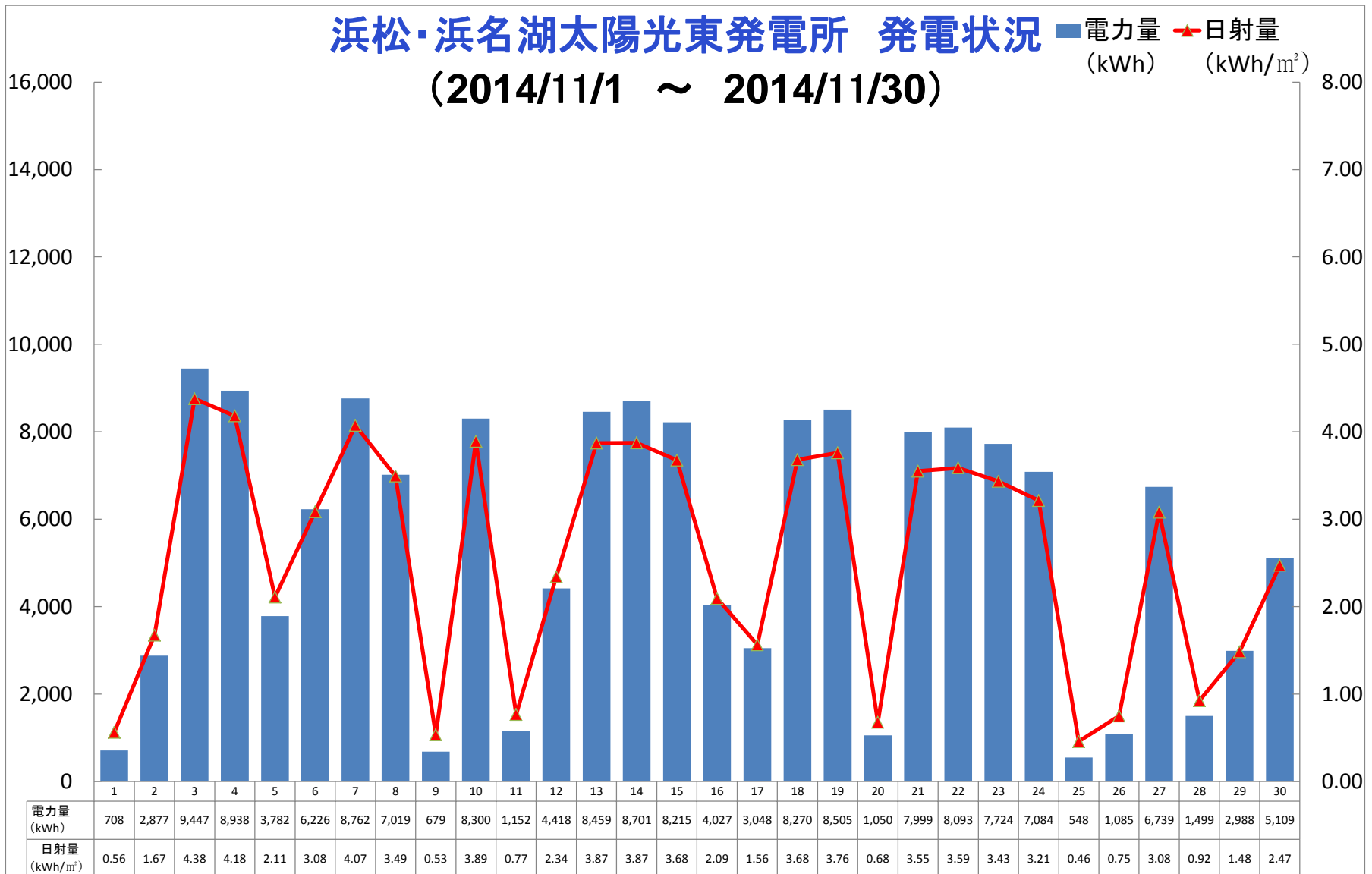


■2014年11月(2014年11月1日～11月30日)

日	1	2	3	4	5	6	7	8	9	10	11	12	13	14	15	16	17	18	19	20	21	22	23	24	25	26	27	28	29	30	計
電力量 (kWh)	708	2,877	9,447	8,938	3,782	6,226	8,762	7,019	679	8,300	1,152	4,418	8,459	8,701	8,215	4,027	3,048	8,270	8,505	1,050	7,999	8,093	7,724	7,084	548	1,085	6,739	1,499	2,988	5,109	161,450
日射量 (kWh/m ²)	0.56	1.67	4.38	4.18	2.11	3.08	4.07	3.49	0.53	3.89	0.77	2.34	3.87	3.87	3.68	2.09	1.56	3.68	3.76	0.68	3.55	3.59	3.43	3.21	0.46	0.75	3.08	0.92	1.48	2.47	
天気	☁	☁	☀	☀	☁	☁	☀	☀	☁	☀	☁	☀	☀	☀	☀	☁	☁	☀	☀	☁	☀	☀	☀	☀	☁	☁	☀	☁	☀	☁	
最高気温	18	22	19	21	22	25	23	22	18	22	16	21	16	15	16	15	16	17	17	11	18	20	21	20	16	15	19	17	20	20	
最低気温	16	16	15	10	11	14	15	13	17	15	14	15	13	7	7	6	5	9	8	9	7	8	7	10	11	13	11	11	14	11	

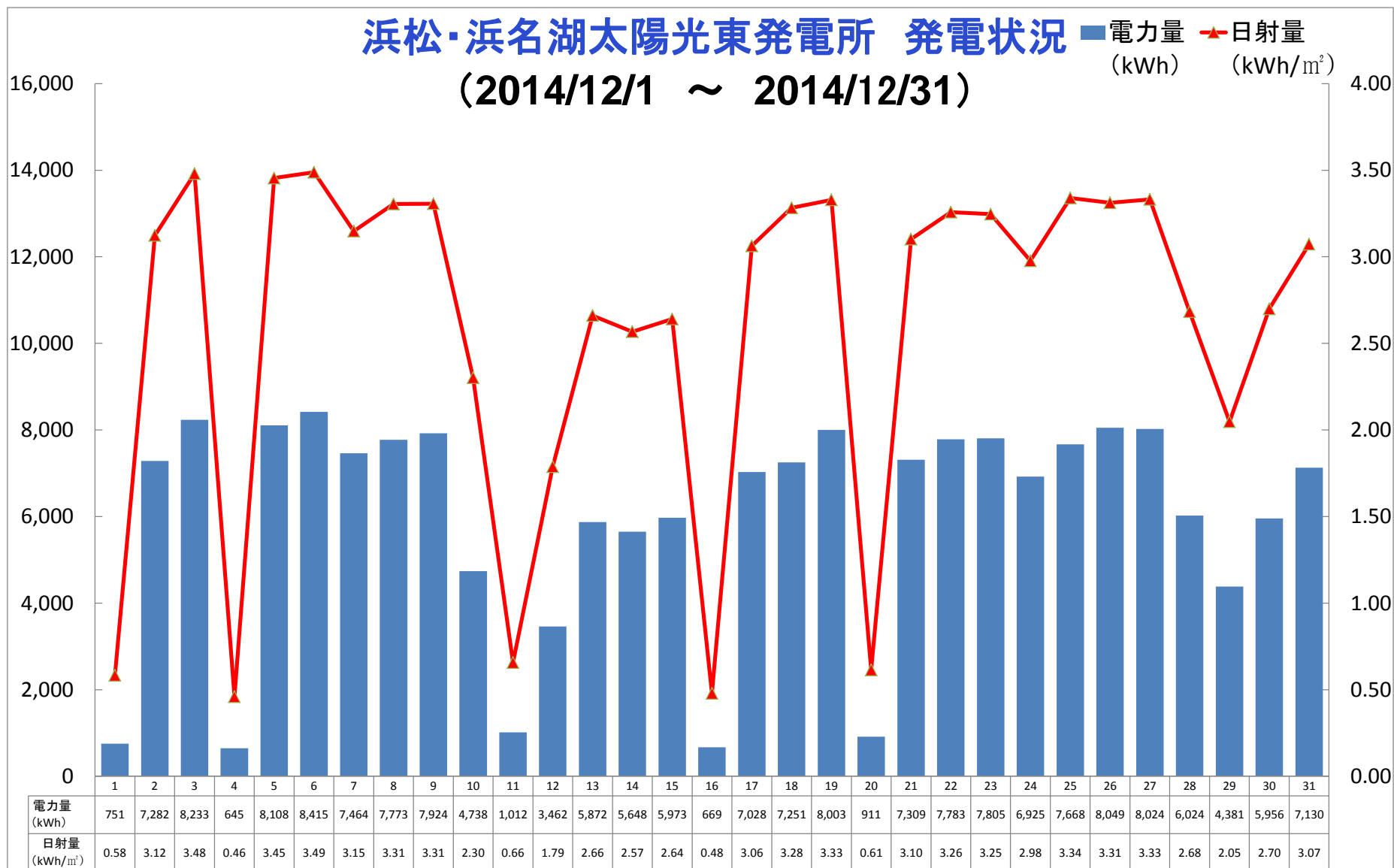
浜松・浜名湖太陽光東発電所 発電状況 (2014/11/1 ~ 2014/11/30)

■電力量 (kWh) ▲日射量 (kWh/m²)



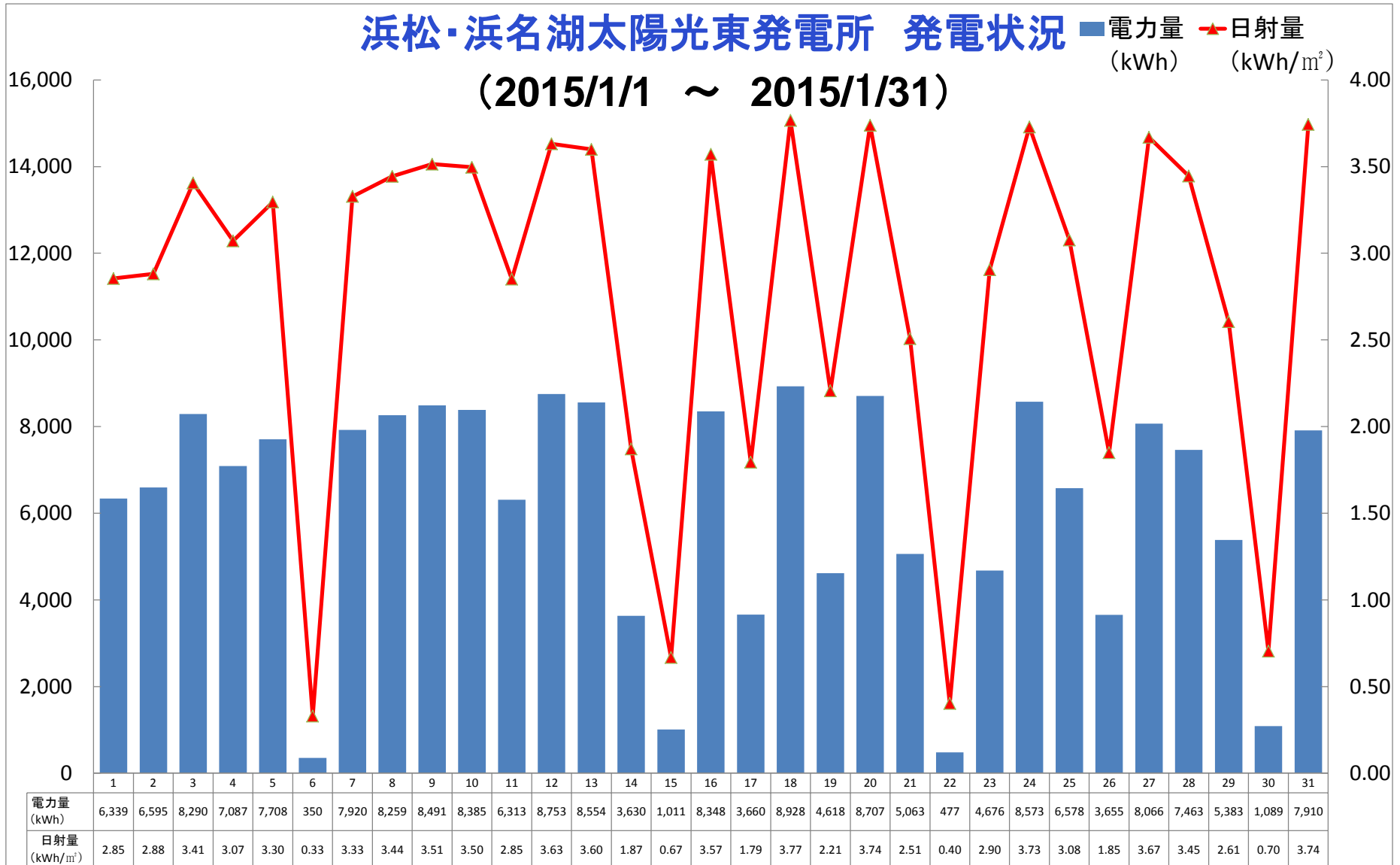
■2014年12月(2014年12月1日～12月31日)

日	1	2	3	4	5	6	7	8	9	10	11	12	13	14	15	16	17	18	19	20	21	22	23	24	25	26	27	28	29	30	31	計
電力量 (kWh)	751	7,282	8,233	645	8,108	8,415	7,464	7,773	7,924	4,738	1,012	3,462	5,872	5,648	5,973	669	7,028	7,251	8,003	911	7,309	7,783	7,805	6,925	7,668	8,049	8,024	6,024	4,381	5,956	7,130	184,216
日射量 (kWh/m ²)	0.58	3.12	3.48	0.46	3.45	3.49	3.15	3.31	3.31	2.30	0.66	1.79	2.66	2.57	2.64	0.48	3.06	3.28	3.33	0.61	3.10	3.26	3.25	2.98	3.34	3.31	3.33	2.68	2.05	2.70	3.07	
天気	☁	☀	☀	☁	☀	☀	☀	☀	☀	☀	☁	☁	☀	☀	☀	☁	☀	☀	☀	☁	☀	☀	☀	☀	☀	☀	☀	☀	☀	☀	☀	
最高気温	17	12	11	9	10	8	10	13	14	15	13	10	9	8	8	9	5	6	11	10	11	8	11	12	12	10	11	11	13	12	13	
最低気温	14	6	4	7	4	1	2	2	4	3	9	7	3	2	3	4	2	-1	0	4	7	1	3	1	5	2	2	0	7	4	4	



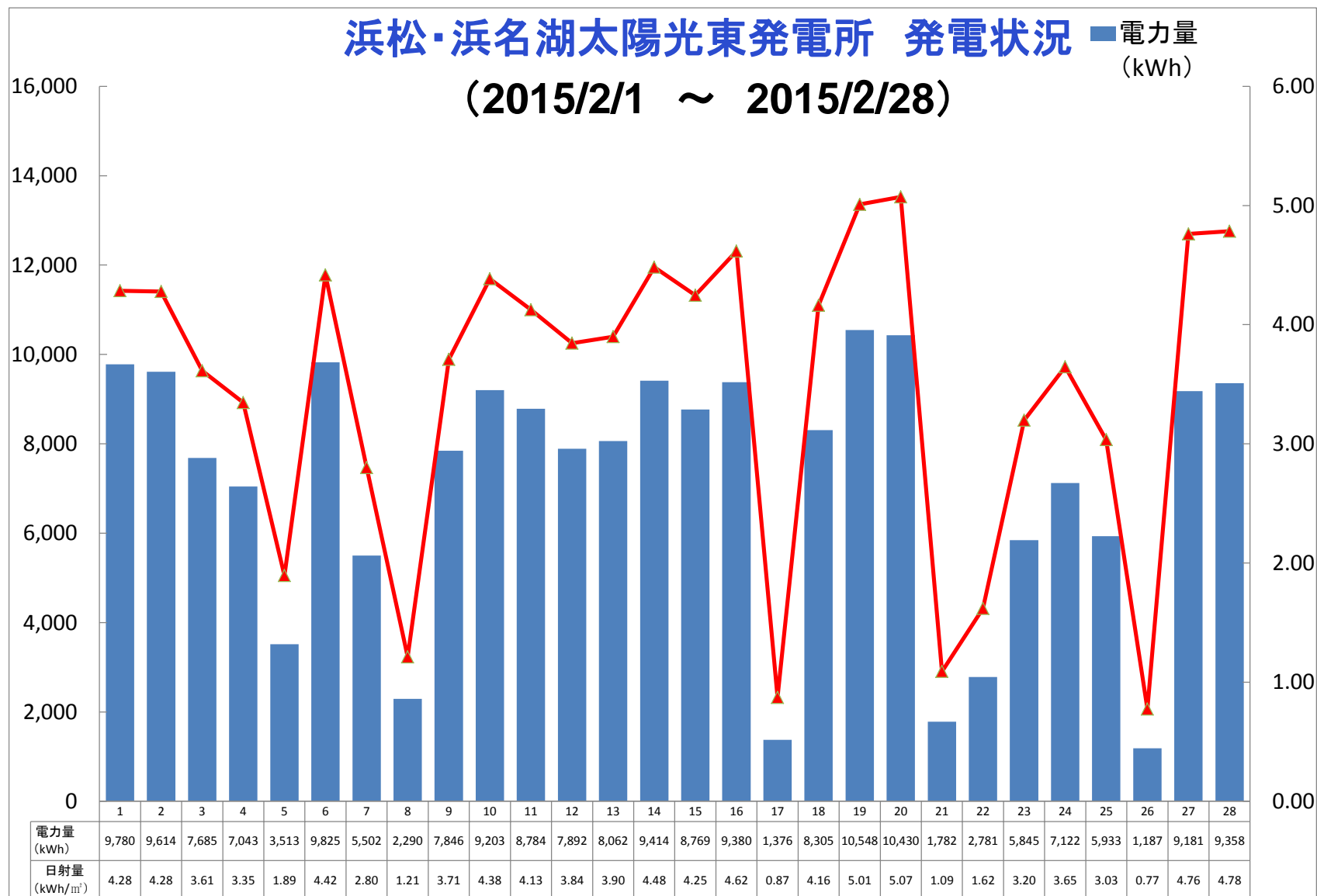
■2015年1月(2015年1月1日~1月31日)

日	1	2	3	4	5	6	7	8	9	10	11	12	13	14	15	16	17	18	19	20	21	22	23	24	25	26	27	28	29	30	31	計
電力量 (kWh)	6,339	6,595	8,290	7,087	7,708	350	7,920	8,259	8,491	8,385	6,313	8,753	8,554	3,630	1,011	8,348	3,660	8,928	4,618	8,707	5,063	477	4,676	8,573	6,578	3,655	8,066	7,463	5,383	1,089	7,910	190,880
日射量 (kWh/m ²)	2.85	2.88	3.41	3.07	3.30	0.33	3.33	3.44	3.51	3.50	2.85	3.63	3.60	1.87	0.67	3.57	1.79	3.77	2.21	3.74	2.51	0.40	2.90	3.73	3.08	1.85	3.67	3.45	2.61	0.70	3.74	
天気	☀	☀	☀	☀	☀	☁	☀	☀	☀	☀	☀	☀	☀	☀	☁	☀	☁	☀	☀	☀	☀	☁	☀	☀	☀	☁	☀	☀	☁	☁	☀	
最高気温	7	6	8	11	14	13	9	10	10	10	11	9	12	12	13	13	8	10	10	12	14	11	13	12	13	14	17	9	9	9	9	
最低気温	3	0	0	2	4	7	4	3	4	2	2	2	3	2	6	5	4	1	2	2	3	7	6	3	4	5	7	4	0	5	4	



■2015年2月(2015年2月1日~2月28日)

日	1	2	3	4	5	6	7	8	9	10	11	12	13	14	15	16	17	18	19	20	21	22	23	24	25	26	27	28	計
電力量 (kWh)	9,780	9,614	7,685	7,043	3,513	9,825	5,502	2,290	7,846	9,203	8,784	7,892	8,062	9,414	8,769	9,380	1,376	8,305	10,548	10,430	1,782	2,781	5,845	7,122	5,933	1,187	9,181	9,358	198,448
日射量 (kWh/m ²)	4.28	4.28	3.61	3.35	1.89	4.42	2.80	1.21	3.71	4.38	4.13	3.84	3.90	4.48	4.25	4.62	0.87	4.16	5.01	5.07	1.09	1.62	3.20	3.65	3.03	0.77	4.76	4.78	
天気	☀	☀	☀	☁	☁	☀	☀	☀	☀	☀	☀	☀	☀	☀	☀	☀	☁	☀	☀	☀	☁	☁	☀	☁	☀	☁	☀	☀	
最高気温	9	10	12	11	8	12	11	9	5	7	12	12	7	9	12	13	10	12	14	14	10	14	19	15	14	11	11	13	
最低気温	1	1	2	0	3	1	2	3	0	0	0	2	3	-1	3	1	5	4	5	4	3	8	12	7	5	9	8	3	



■2015年3月(2015年3月1日～3月31日)

日	1	2	3	4	5	6	7	8	9	10	11	12	13	14	15	16	17	18	19	20	21	22	23	24	25	26	27	28	29	30	31	計
電力量 (kWh)	1,024	10,962	5,058	9,848	10,592	3,896	5,070	8,462	2,757	8,605	8,691	6,113	10,692	7,482	6,159	2,950	10,909	8,546	721	1,304	7,377	10,195	11,484	11,198	11,978	11,702	11,817	10,731	3,222	11,370	11,268	242,182
日射量 (kWh/m ²)	0.70	5.53	2.75	5.26	5.39	2.19	2.84	4.76	1.59	4.77	4.65	3.25	5.53	4.03	3.45	1.74	5.88	4.64	0.59	0.88	4.20	5.61	6.32	6.26	6.70	6.56	6.75	6.19	1.83	6.50	6.42	
天気																																
最高気温	10	13	13	16	12	11	14	17	14	9	9	11	14	14	15	14	21	20	17	16	17	19	14	12	14	15	18	21	17	21	21	
最低気温	8	6	2	8	5	6	7	8	8	7	0	0	1	6	3	9	8	8	13	13	9	9	8	3	3	3	2	6	9	10	9	

