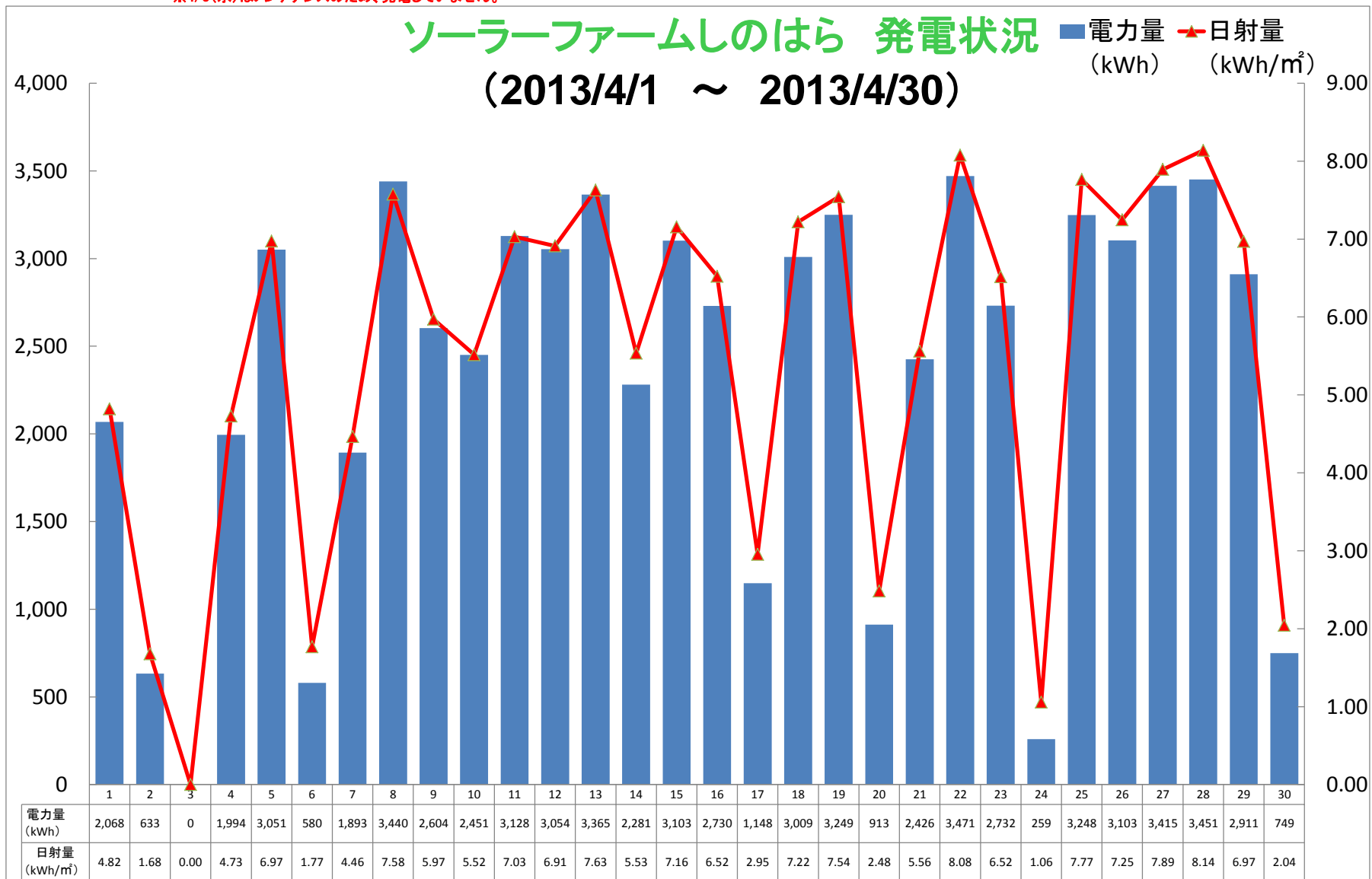


# ■2013年4月(2013年4月1日～4月30日)

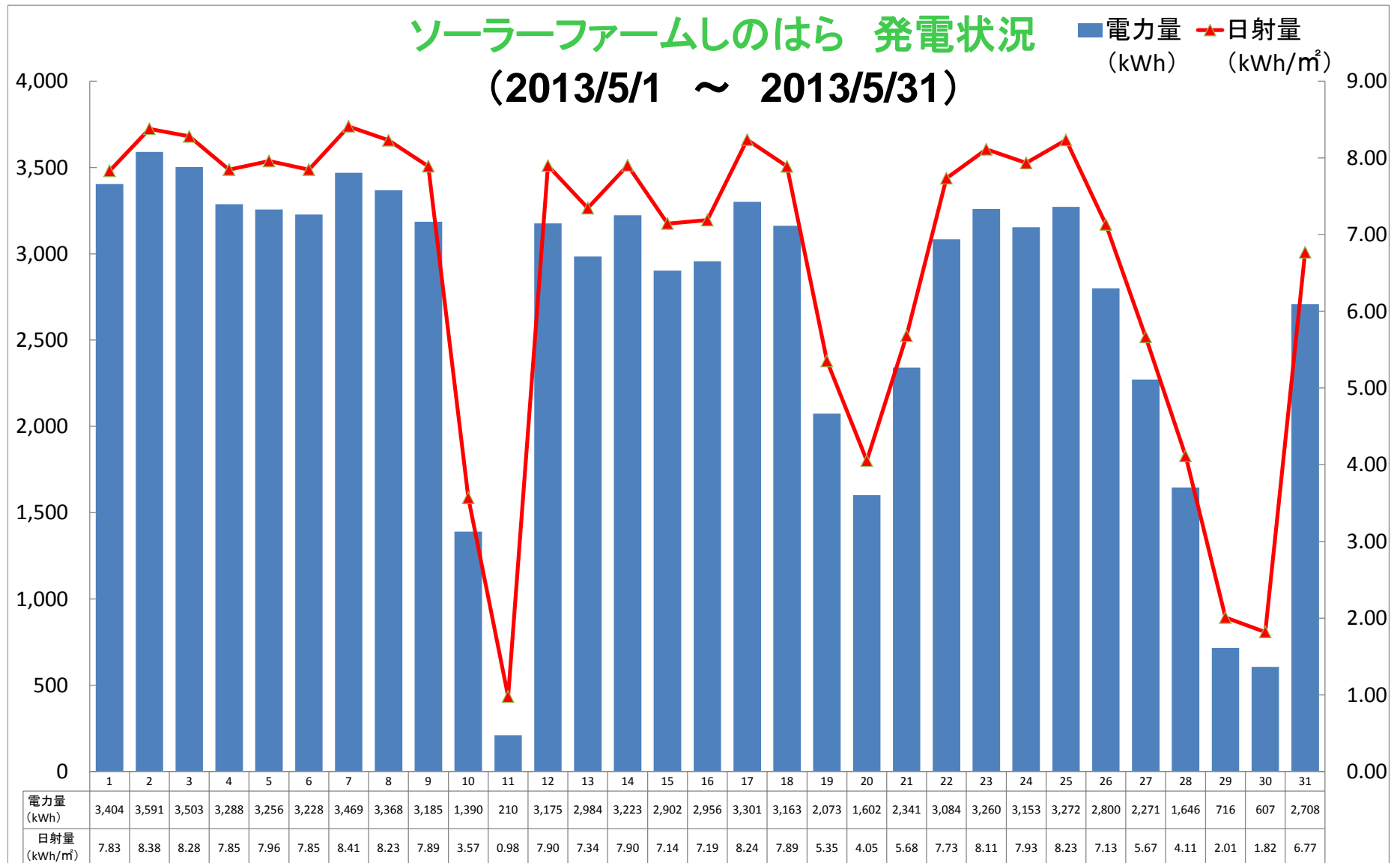
日	1	2	3	4	5	6	7	8	9	10	11	12	13	14	15	16	17	18	19	20	21	22	23	24	25	26	27	28	29	30	計	
電力量 (kWh)	2,068	633	0	1,994	3,051	580	1,893	3,440	2,604	2,451	3,128	3,054	3,365	2,281	3,103	2,730	1,148	3,009	3,249	913	2,426	3,471	2,732	259	3,248	3,103	3,415	3,451	2,911	749	<b>70,458</b>	
日射量 (kWh/m <sup>2</sup> )	4.82	1.68	0.00	4.73	6.97	1.77	4.46	7.58	5.97	5.52	7.03	6.91	7.63	5.53	7.16	6.52	2.95	7.22	7.54	2.48	5.56	8.08	6.52	1.06	7.77	7.25	7.89	8.14	6.97	2.04		
天気	☀️	☁️	☀️	☀️	☀️	☁️	☀️	☀️	☀️	☀️	☀️	☀️	☀️	☀️	☀️	☀️	☁️	☀️	☀️	☁️	☀️	☀️	☀️	☁️	☀️	☀️	☀️	☀️	☀️	☀️	☁️	
最高気温	18	16	18	22	22	20	20	18	21	16	14	15	17	20	23	23	21	25	20	16	18	19	18	17	22	22	19	23	22	20		
最低気温	7	12	12	10	12	15	14	7	7	11	6	4	5	7	15	12	17	13	16	11	11	5	9	14	13	13	9	9	9	16		

※4/3(水)はメンテナンスのため、発電していません。



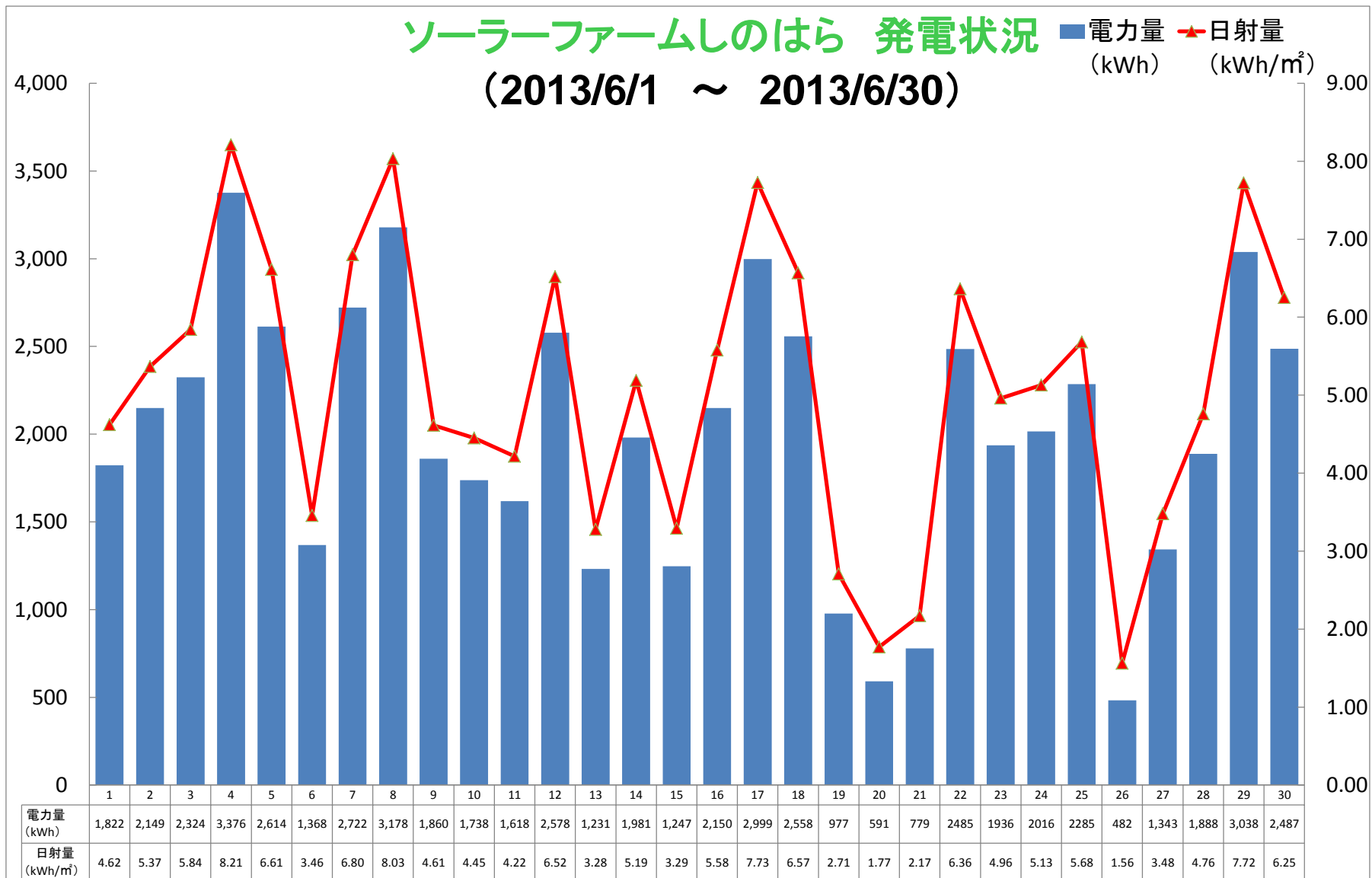
# ■2013年5月(2013年5月1日～5月31日)

日	1	2	3	4	5	6	7	8	9	10	11	12	13	14	15	16	17	18	19	20	21	22	23	24	25	26	27	28	29	30	31	計	
電力量 (kWh)	3,404	3,591	3,503	3,288	3,256	3,228	3,469	3,368	3,185	1,390	210	3,175	2,984	3,223	2,902	2,956	3,301	3,163	2,073	1,602	2,341	3,084	3,260	3,153	3,272	2,800	2,271	1,646	716	607	2,708	<b>83,125</b>	
日射量 (kWh/m <sup>2</sup> )	7.83	8.38	8.28	7.85	7.96	7.85	8.41	8.23	7.89	3.57	0.98	7.90	7.34	7.90	7.14	7.19	8.24	7.89	5.35	4.05	5.68	7.73	8.11	7.93	8.23	7.13	5.67	4.11	2.01	1.82	6.77		
天気	☀	☀	☀	☀	☀	☀	☀	☀	☀	☁	☁	☀	☀	☀	☀	☀	☀	☀	☀	☁	☀	☀	☀	☀	☀	☀	☁	☁	☁	☁	☁	☁	☀
最高気温	20	20	21	23	22	25	24	25	25	25	20	24	24	25	25	26	24	23	22	25	28	26	30	25	25	25	24	24	23	23	26		
最低気温	12	9	8	10	11	12	13	10	13	13	15	15	15	16	18	17	15	17	15	15	17	15	18	17	17	17	19	19	20	19	18		



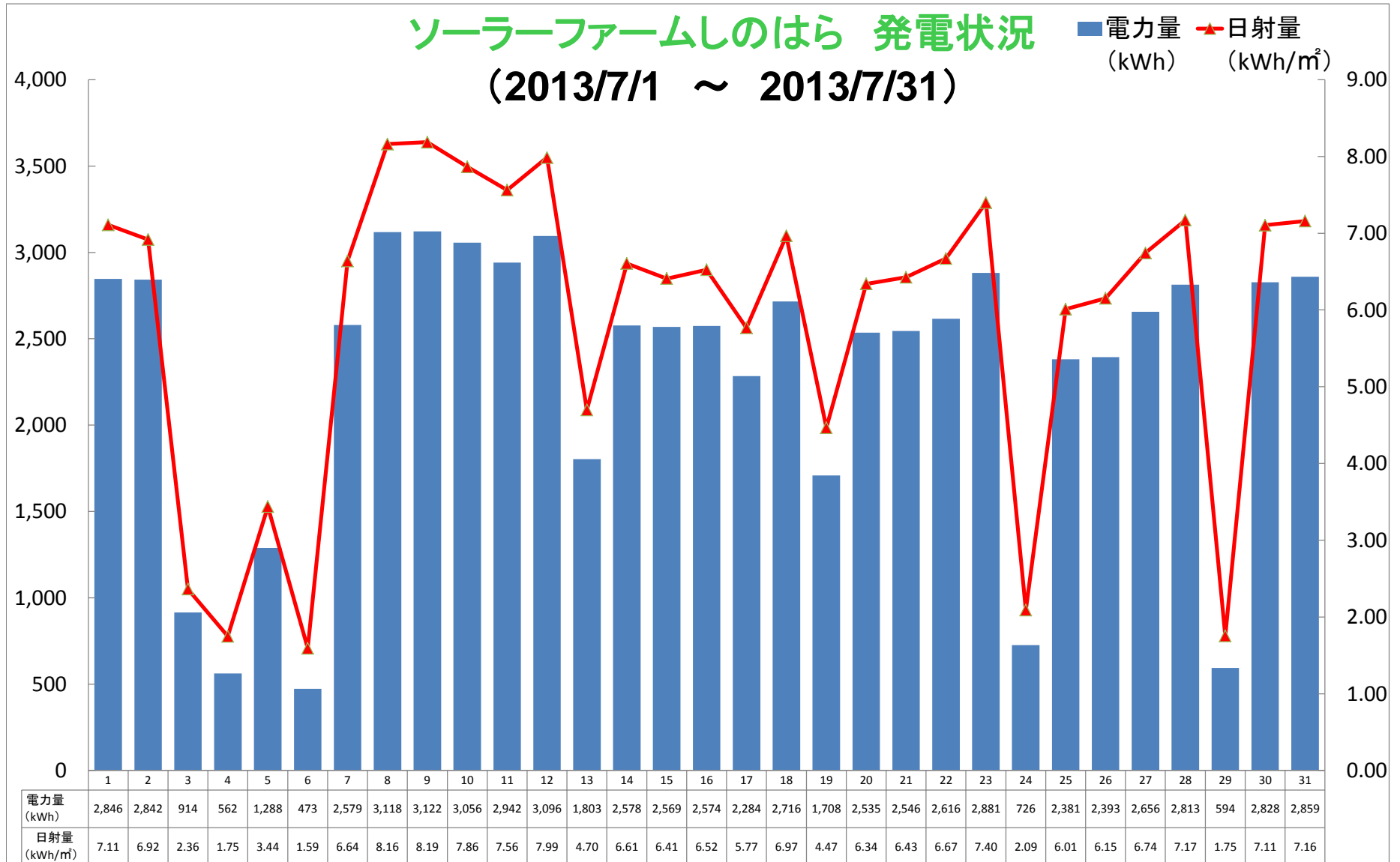
■2013年6月(2013年6月1日～6月30日)

日	1	2	3	4	5	6	7	8	9	10	11	12	13	14	15	16	17	18	19	20	21	22	23	24	25	26	27	28	29	30	計
電力量 (kWh)	1,822	2,149	2,324	3,376	2,614	1,368	2,722	3,178	1,860	1,738	1,618	2,578	1,231	1,981	1,247	2,150	2,999	2,558	977	591	779	2485	1936	2016	2285	482	1,343	1,888	3,038	2,487	59,818
日射量 (kWh/m <sup>2</sup> )	4.62	5.37	5.84	8.21	6.61	3.46	6.80	8.03	4.61	4.45	4.22	6.52	3.28	5.19	3.29	5.58	7.73	6.57	2.71	1.77	2.17	6.36	4.96	5.13	5.68	1.56	3.48	4.76	7.72	6.25	
天気	☁	☀	☀	☀	☀	☁	☀	☀	☁	☁	☁	☀	☁	☁	☁	☁	☀	☀	☁	☁	☁	☀	☀	☀	☀	☁	☁	☀	☀	☀	
最高気温	25	25	24	26	26	24	27	27	26	24	28	30	31	29	27	28	29	31	27	23	24	28	28	27	27	22	24	26	28	26	
最低気温	17	18	19	17	17	19	18	18	19	20	20	21	23	24	23	22	21	23	24	20	19	18	21	21	20	20	20	20	20	21	



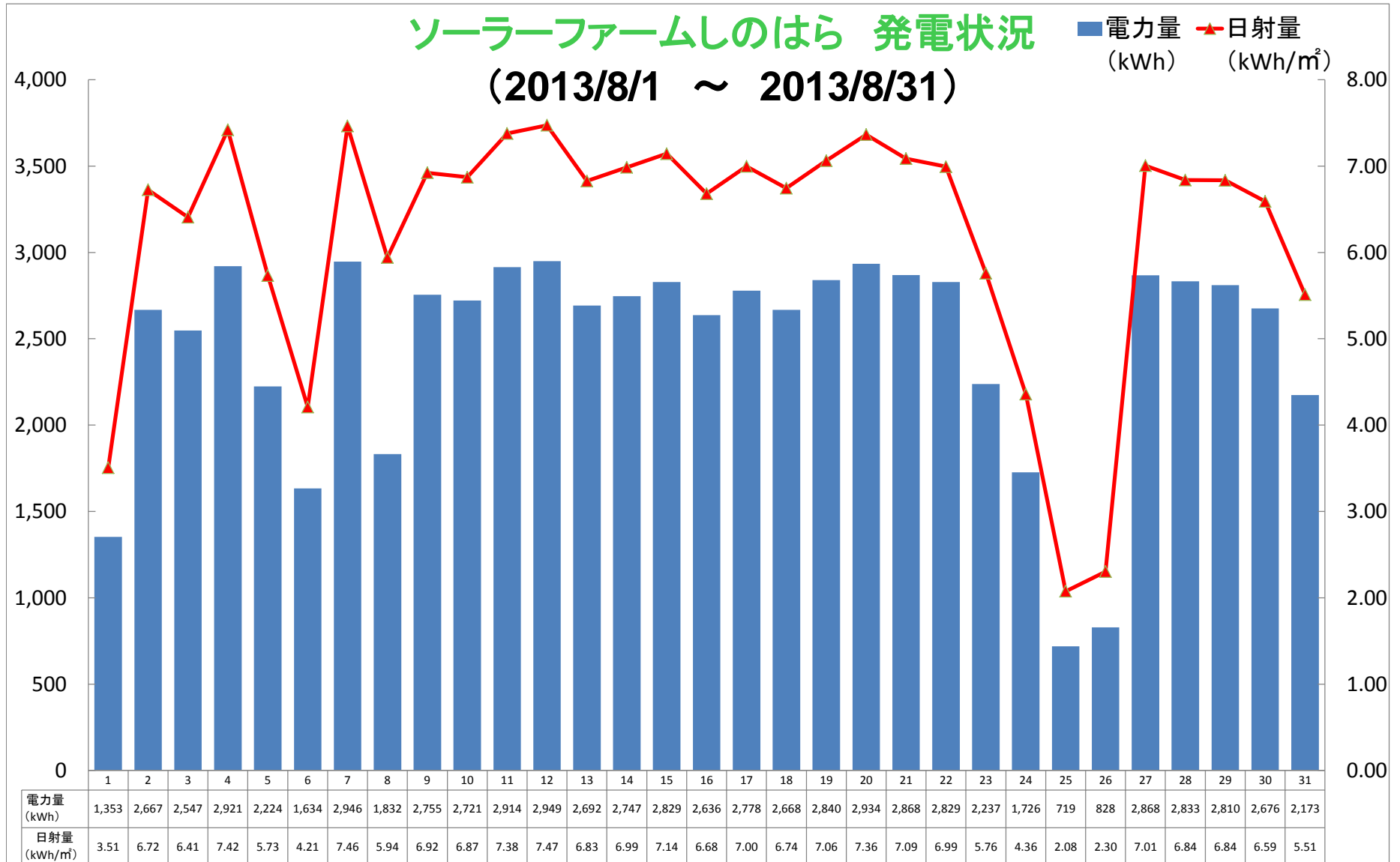
# ■2013年7月(2013年7月1日～7月31日)

日	1	2	3	4	5	6	7	8	9	10	11	12	13	14	15	16	17	18	19	20	21	22	23	24	25	26	27	28	29	30	31	計
電力量 (kWh)	2,846	2,842	914	562	1,288	473	2,579	3,118	3,122	3,056	2,942	3,096	1,803	2,578	2,569	2,574	2,284	2,716	1,708	2,535	2,546	2,616	2,881	726	2,381	2,393	2,656	2,813	594	2,828	2,859	<b>70,893</b>
日射量 (kWh/m <sup>2</sup> )	7.11	6.92	2.36	1.75	3.44	1.59	6.64	8.16	8.19	7.86	7.56	7.99	4.70	6.61	6.41	6.52	5.77	6.97	4.47	6.34	6.43	6.67	7.40	2.09	6.01	6.15	6.74	7.17	1.75	7.11	7.16	
天気	☀️	☀️	☁️	☁️	☁️	☁️	☀️	☀️	☀️	☀️	☀️	☀️	☁️	☀️	☀️	☀️	☀️	☀️	☀️	☀️	☀️	☀️	☀️	☁️	☀️	☀️	☀️	☀️	☁️	☀️	☀️	
最高気温	28	28	25	25	27	26	31	37	37	36	35	34	34	36	34	30	30	36	29	29	30	34	38	28	31	32	33	34	28	36	35	
最低気温	21	21	21	22	23	25	24	23	24	24	24	24	26	25	25	24	24	25	25	23	23	24	27	25	24	25	25	25	25	24	25	



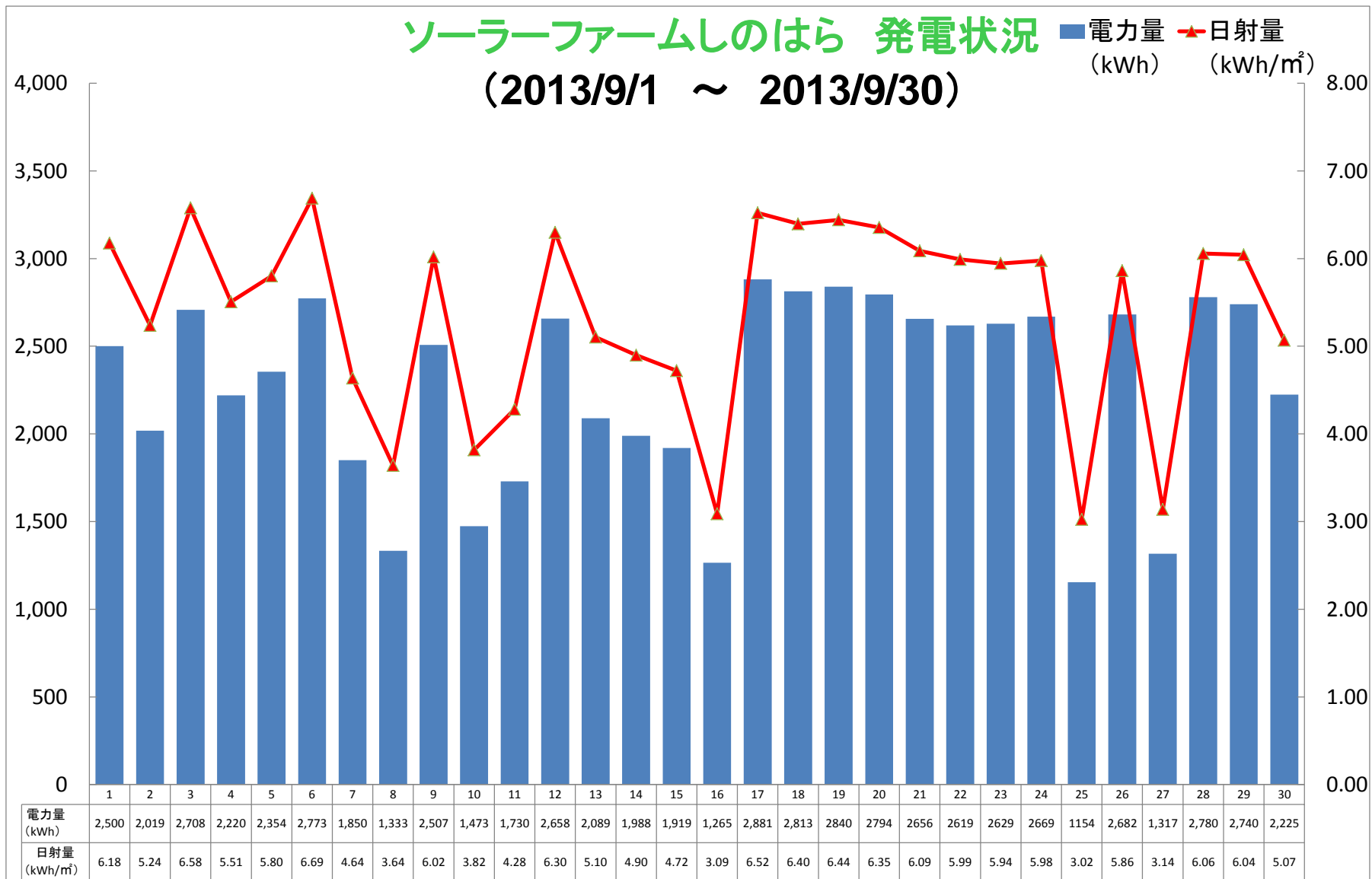
# ■2013年8月(2013年8月1日～8月31日)

日	1	2	3	4	5	6	7	8	9	10	11	12	13	14	15	16	17	18	19	20	21	22	23	24	25	26	27	28	29	30	31	計
電力量 (kWh)	1,353	2,667	2,547	2,921	2,224	1,634	2,946	1,832	2,755	2,721	2,914	2,949	2,692	2,747	2,829	2,636	2,778	2,668	2,840	2,934	2,868	2,829	2,237	1,726	719	828	2,868	2,833	2,810	2,676	2,173	<b>76,155</b>
日射量 (kWh/m <sup>2</sup> )	3.51	6.72	6.41	7.42	5.73	4.21	7.46	5.94	6.92	6.87	7.38	7.47	6.83	6.99	7.14	6.68	7.00	6.74	7.06	7.36	7.09	6.99	5.76	4.36	2.08	2.30	7.01	6.84	6.84	6.59	5.51	
天気	☀	☀	☁	☁	☁	☁	☀	☀	☀	☀	☀	☀	☁	☀	☀	☀	☀	☀	☀	☀	☀	☀	☀	☁	☀	☀	☀	☀	☁	☀	☀	
最高気温	32	31	31	32	32	31	35	33	37	38	40	38	33	34	33	33	33	33	33	34	35	37	36	34	27	29	31	33	32	35	32	
最低気温	26	24	24	24	25	25	25	26	27	28	28	27	25	27	26	26	25	25	25	26	27	27	28	27	23	23	20	21	22	25	26	



■2013年9月(2013年9月1日～9月30日)

日	1	2	3	4	5	6	7	8	9	10	11	12	13	14	15	16	17	18	19	20	21	22	23	24	25	26	27	28	29	30	計
電力量 (kWh)	2,500	2,019	2,708	2,220	2,354	2,773	1,850	1,333	2,507	1,473	1,730	2,658	2,089	1,988	1,919	1,265	2,881	2,813	2,840	2,794	2,656	2,619	2,629	2,669	1,154	2,682	1,317	2,780	2,740	2,225	<b>68,185</b>
日射量 (kWh/m <sup>2</sup> )	6.18	5.24	6.58	5.51	5.80	6.69	4.64	3.64	6.02	3.82	4.28	6.30	5.10	4.90	4.72	3.09	6.52	6.40	6.44	6.35	6.09	5.99	5.94	5.98	3.02	5.86	3.14	6.06	6.04	5.07	
天気	☀	☁	☀	☀	☀	☀	☀	☁	☀	☁	☀	☀	☀	☀	☀	☀	☀	☀	☀	☀	☀	☀	☀	☀	☁	☀	☀	☀	☀	☀	
最高気温	34	32	32	31	31	32	30	30	30	29	30	32	31	32	31	28	28	28	29	29	30	30	30	31	31	31	24	27	28	29	
最低気温	26	25	24	24	24	24	24	24	24	22	22	23	25	24	23	24	18	19	20	19	20	22	21	21	24	24	19	17	18	19	

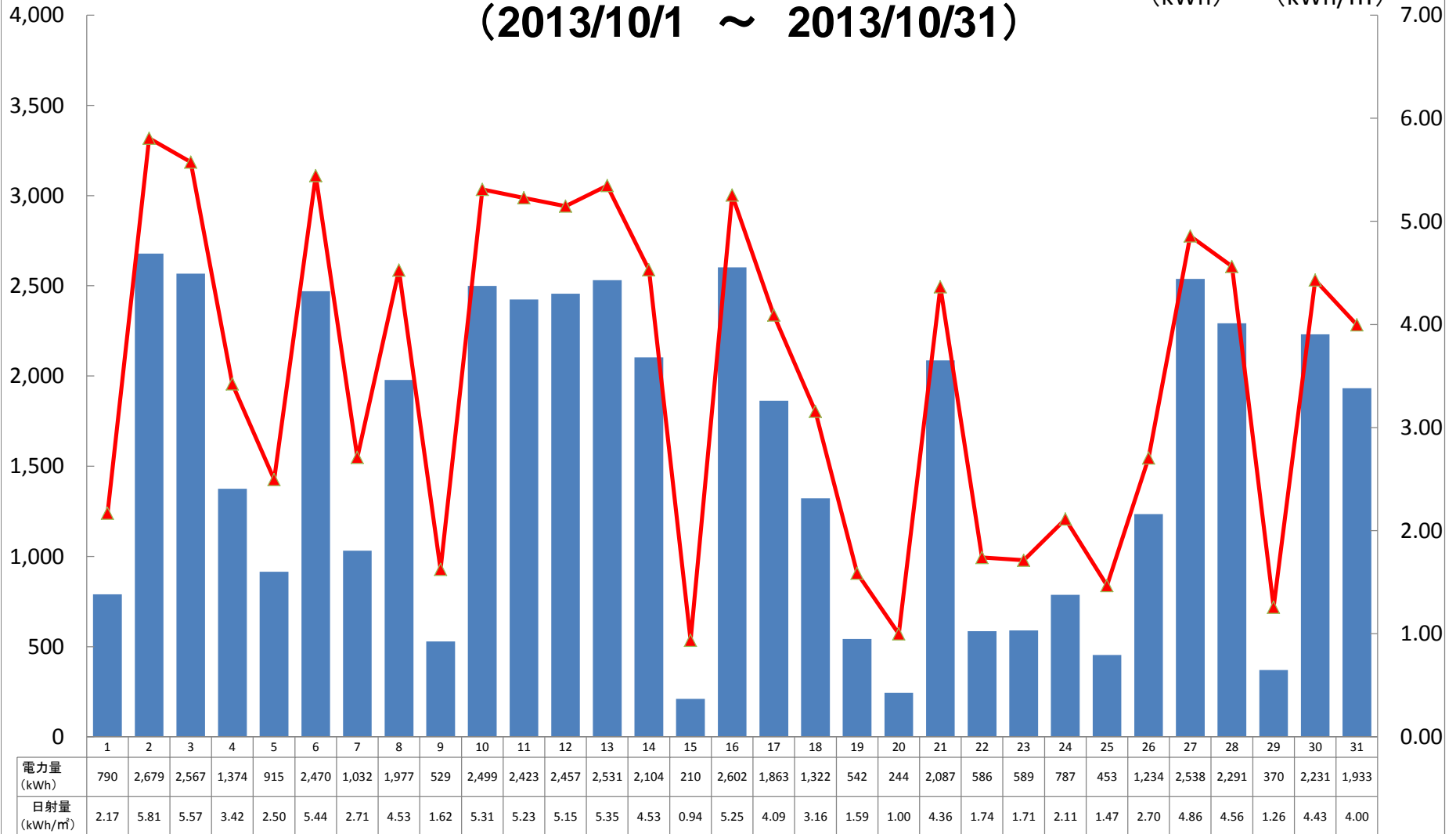


# ■2013年10月(2013年10月1日～10月31日)

日	1	2	3	4	5	6	7	8	9	10	11	12	13	14	15	16	17	18	19	20	21	22	23	24	25	26	27	28	29	30	31	計
電力量 (kWh)	790	2,679	2,567	1,374	915	2,470	1,032	1,977	529	2,499	2,423	2,457	2,531	2,104	210	2,602	1,863	1,322	542	244	2,087	586	589	787	453	1,234	2,538	2,291	370	2,231	1,933	<b>48,229</b>
日射量 (kWh/m <sup>2</sup> )	2.17	5.81	5.57	3.42	2.50	5.44	2.71	4.53	1.62	5.31	5.23	5.15	5.35	4.53	0.94	5.25	4.09	3.16	1.59	1.00	4.36	1.74	1.71	2.11	1.47	2.70	4.86	4.56	1.26	4.43	4.00	
天気																																
最高気温	26	32	30	26	30	31	28	29	27	30	28	29	25	26	22	27	22	22	19	21	25	22	21	24	23	21	22	22	17	24	22	
最低気温	19	22	23	21	21	22	22	22	23	21	22	22	16	17	19	18	14	16	17	16	15	19	18	17	20	16	13	12	15	16	14	

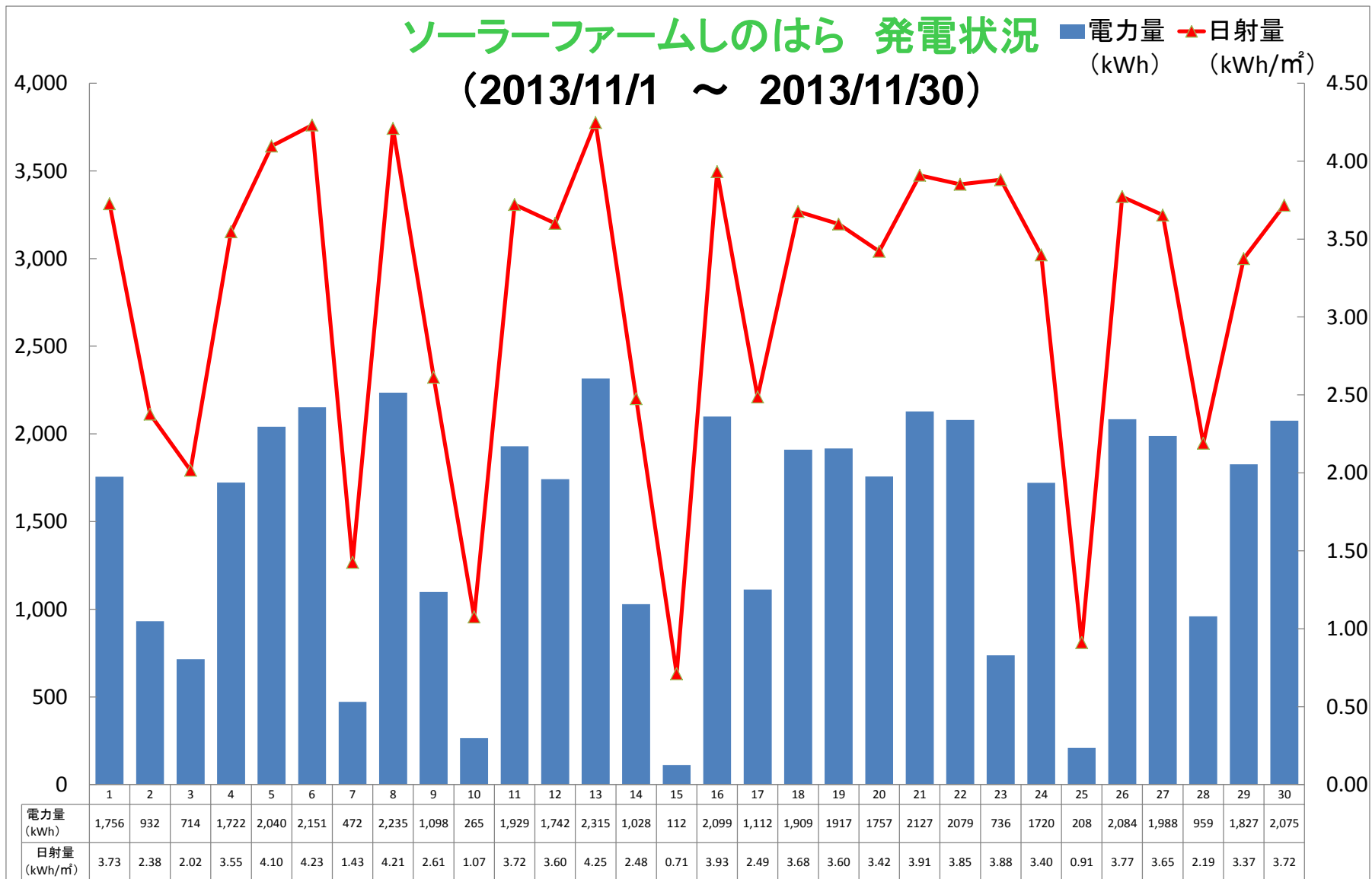
## ソーラーファームしのはら 発電状況 (2013/10/1 ~ 2013/10/31)

■電力量 (kWh)    ▲日射量 (kWh/m<sup>2</sup>)



# ■2013年11月(2013年11月1日～11月30日)

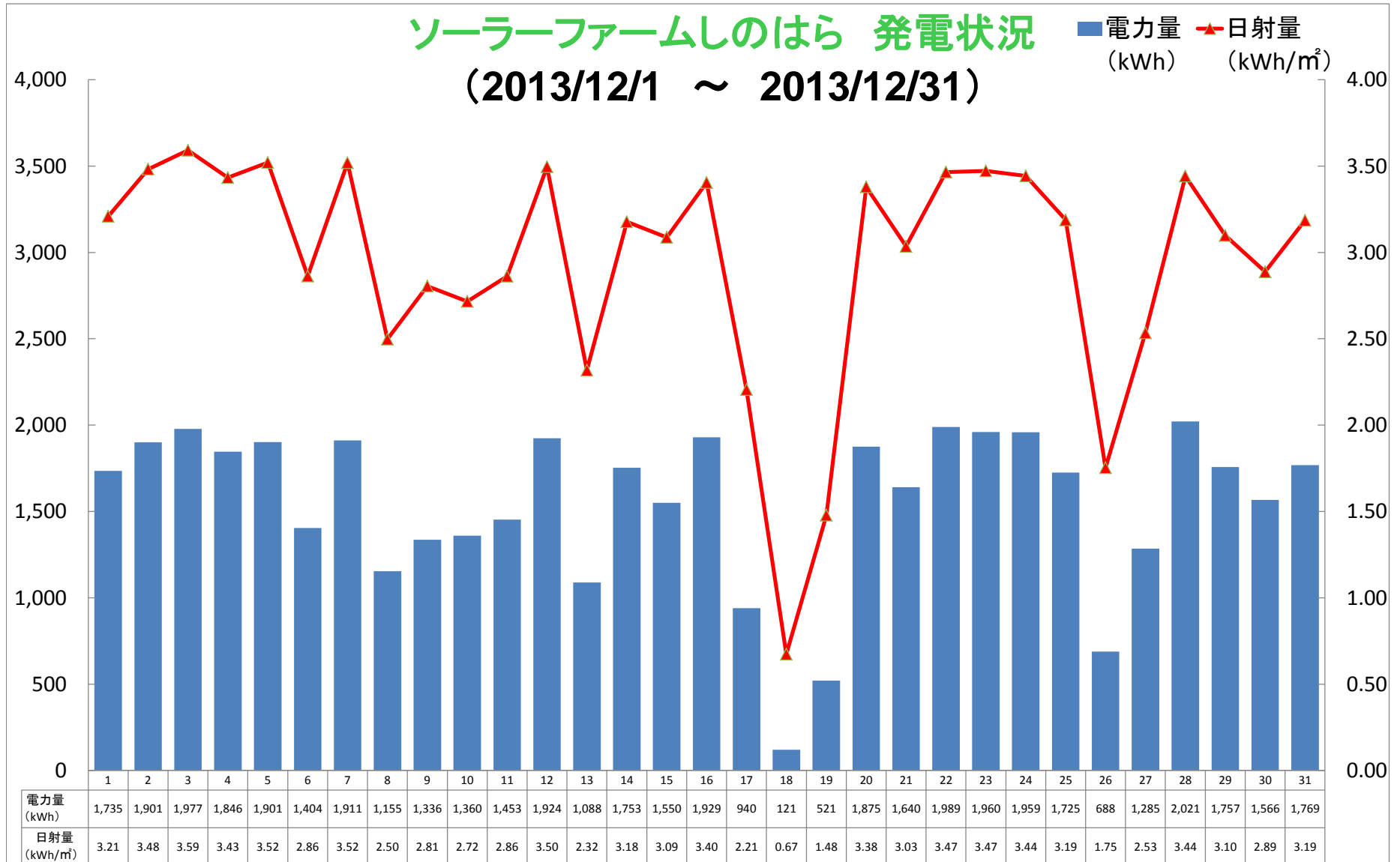
日	1	2	3	4	5	6	7	8	9	10	11	12	13	14	15	16	17	18	19	20	21	22	23	24	25	26	27	28	29	30	計	
電力量 (kWh)	1,756	932	714	1,722	2,040	2,151	472	2,235	1,098	265	1,929	1,742	2,315	1,028	112	2,099	1,112	1,909	1,917	1,757	2,127	2,079	736	1,720	208	2,084	1,988	959	1,827	2,075	45,110	
日射量 (kWh/m <sup>2</sup> )	3.73	2.38	2.02	3.55	4.10	4.23	1.43	4.21	2.61	1.07	3.72	3.60	4.25	2.48	0.71	3.93	2.49	3.68	3.60	3.42	3.91	3.85	3.88	3.40	0.91	3.77	3.65	2.19	3.37	3.72		
天気	☀	☁	☁	☀	☀	☀	☁	☀	☁	☁	☀	☁	☀	☀	☁	☀	☀	☀	☀	☁	☀	☀	☀	☀	☁	☀	☀	☀	☀	☀	☀	
最高気温	22	21	22	24	20	22	19	21	20	20	18	13	15	16	13	18	19	16	13	15	14	16	17	17	15	14	14	14	11	13		
最低気温	13	13	15	17	11	14	14	14	12	14	11	6	5	8	11	8	8	10	6	6	5	6	7	6	10	11	6	11	2	5		





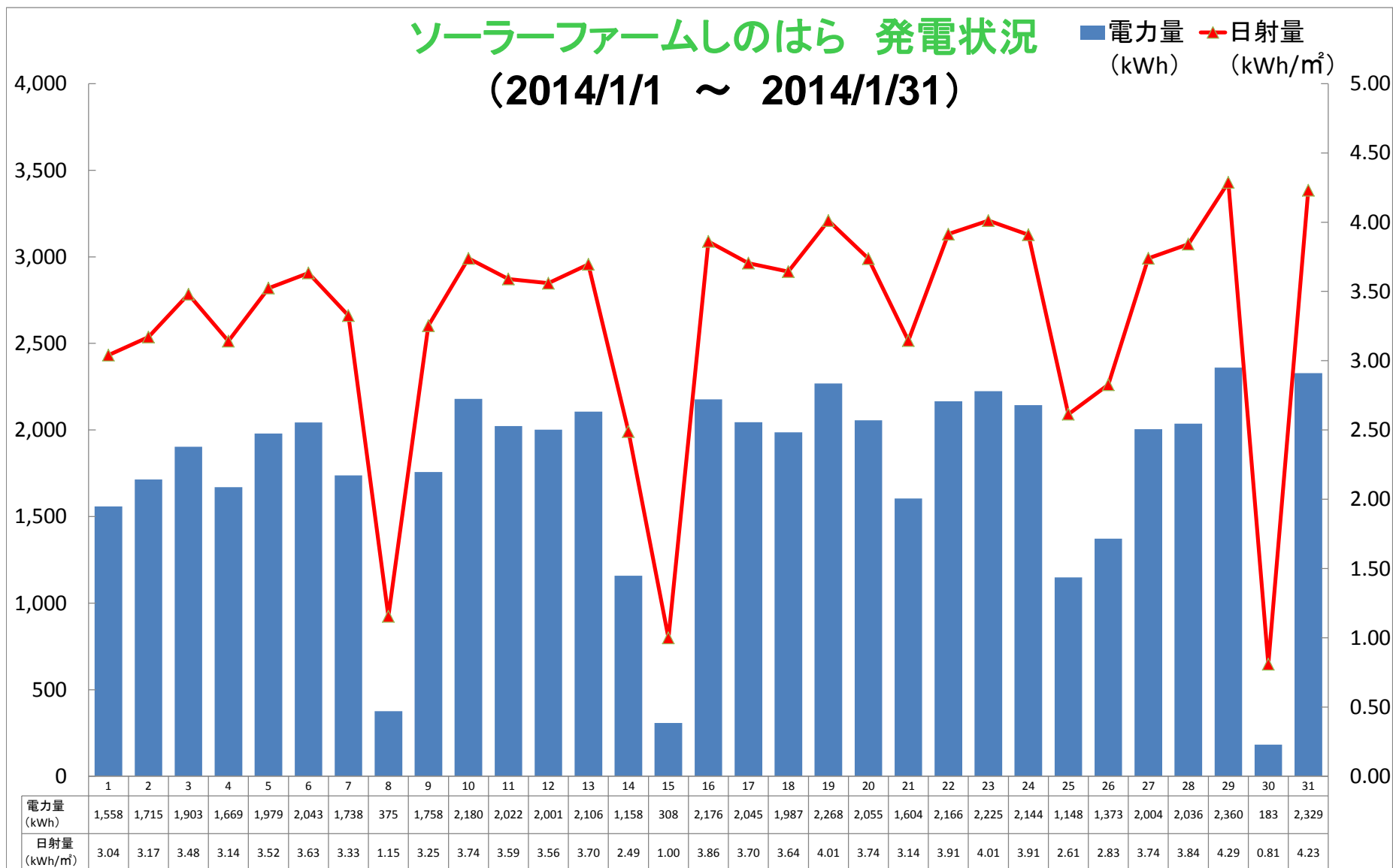
# ■2013年12月(2013年12月1日～12月31日)

日	1	2	3	4	5	6	7	8	9	10	11	12	13	14	15	16	17	18	19	20	21	22	23	24	25	26	27	28	29	30	31	計	
電力量 (kWh)	1,735	1,901	1,977	1,846	1,901	1,404	1,911	1,155	1,336	1,360	1,453	1,924	1,088	1,753	1,550	1,929	940	121	521	1,875	1,640	1,989	1,960	1,959	1,725	688	1,285	2,021	1,757	1,566	1,769	<b>48,040</b>	
日射量 (kWh/m <sup>2</sup> )	3.21	3.48	3.59	3.43	3.52	2.86	3.52	2.50	2.81	2.72	2.86	3.50	2.32	3.18	3.09	3.40	2.21	0.67	1.48	3.38	3.03	3.47	3.47	3.44	3.19	1.75	2.53	3.44	3.10	2.89	3.19		
天気	☀	☀	☀	☀	☀	☀	☀	☀	☁	☀	☁	☀	☀	☀	☀	☀	☁	☁	☁	☀	☁	☀	☀	☀	☀	☀	☀	☀	☀	☀	☀	☀	
最高気温	15	15	16	16	17	15	14	13	14	16	12	9	13	9	9	11	13	10	10	9	10	10	11	12	12	13	11	7	8	8	11		
最低気温	4	5	7	3	3	7	7	7	2	9	6	5	3	2	4	4	5	7	6	5	4	5	3	2	3	4	7	1	1	0	0		



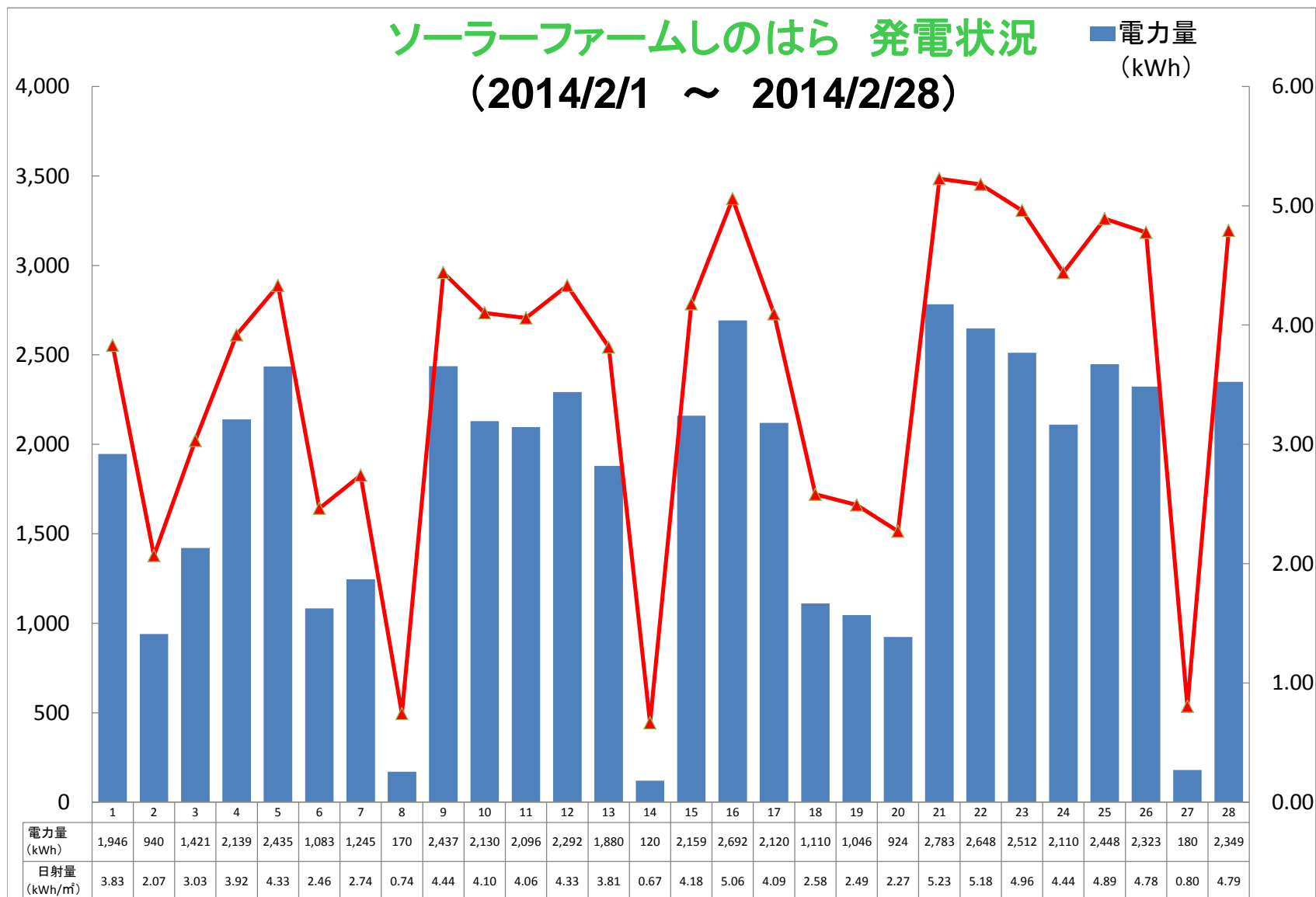
# ■2014年1月(2014年1月1日～1月31日)

日	1	2	3	4	5	6	7	8	9	10	11	12	13	14	15	16	17	18	19	20	21	22	23	24	25	26	27	28	29	30	31	計	
電力量 (kWh)	1,558	1,715	1,903	1,669	1,979	2,043	1,738	375	1,758	2,180	2,022	2,001	2,106	1,158	308	2,176	2,045	1,987	2,268	2,055	1,604	2,166	2,225	2,144	1,148	1,373	2,004	2,036	2,360	183	2,329	<b>54,615</b>	
日射量 (kWh/m <sup>2</sup> )	3.04	3.17	3.48	3.14	3.52	3.63	3.33	1.15	3.25	3.74	3.59	3.56	3.70	2.49	1.00	3.86	3.70	3.64	4.01	3.74	3.14	3.91	4.01	3.91	2.61	2.83	3.74	3.84	4.29	0.81	4.23		
天気	☀	☀	☀	☀	☀	☀	☀	☁	☀	☀	☀	☀	☀	☀	☁	☀	☀	☀	☀	☀	☀	☀	☀	☀	☀	☀	☀	☀	☀	☀	☁	☀	
最高気温	14	12	13	13	11	12	12	11	13	7	8	9	10	9	7	11	11	11	7	11	10	9	12	13	15	13	10	13	14	11	13		
最低気温	3	4	0	3	2	-1	1	4	6	0	0	2	3	-1	4	-1	1	3	2	-1	5	1	0	2	3	7	-1	1	6	3	8		



■2014年2月(2014年2月1日～2月28日)

日	1	2	3	4	5	6	7	8	9	10	11	12	13	14	15	16	17	18	19	20	21	22	23	24	25	26	27	28	計
電力量 (kWh)	1,946	940	1,421	2,139	2,435	1,083	1,245	170	2,437	2,130	2,096	2,292	1,880	120	2,159	2,692	2,120	1,110	1,046	924	2,783	2,648	2,512	2,110	2,448	2,323	180	2,349	49,738
日射量 (kWh/m <sup>2</sup> )	3.83	2.07	3.03	3.92	4.33	2.46	2.74	0.74	4.44	4.10	4.06	4.33	3.81	0.67	4.18	5.06	4.09	2.58	2.49	2.27	5.23	5.18	4.96	4.44	4.89	4.78	0.80	4.79	
天気	☀️	☀️	☁️	☀️	☀️	☁️	☀️	☁️	☀️	☀️	☀️	☀️	☁️	☁️	☀️	☀️	☀️	☁️	☁️	☁️	☀️	☀️	☀️	☀️	☀️	☀️	☁️	☀️	
最高気温	17	17	18	12	6	7	8	7	11	11	11	13	12	7	10	13	13	9	9	9	12	11	12	12	14	15	12	19	
最低気温	2	6	6	8	-1	-2	0	1	3	4	3	2	1	4	4	5	2	3	2	3	1	0	1	0	2	3	9	11	



# ■2014年3月(2014年3月1日～3月31日)

日	1	2	3	4	5	6	7	8	9	10	11	12	13	14	15	16	17	18	19	20	21	22	23	24	25	26	27	28	29	30	31	計
電力量 (kWh)	1,241	205	2,208	800	133	2,988	2,937	2,853	2,661	3,044	3,147	2,734	104	3,096	3,194	2,725	2,731	540	1,647	262	3,207	3,272	3,120	3,024	2,507	395	2,738	3,017	2,188	316	2,715	<b>65,751</b>
日射量 (kWh/m <sup>2</sup> )	2.99	0.86	4.55	2.12	0.68	5.82	5.78	5.90	5.43	6.01	6.26	5.73	0.70	6.21	6.45	5.71	5.91	1.58	5.27	0.86	6.52	6.72	6.56	6.48	5.51	1.24	6.04	6.56	5.03	1.08	6.00	
天気																																
最高気温	17	12	14	13	11	9	8	10	11	8	11	17	16	13	13	17	19	17	17	13	12	12	14	18	22	16	22	20	20	18	21	
最低気温	11	10	5	4	8	2	1	2	3	2	0	4	8	7	3	3	7	10	7	10	6	6	4	8	7	12	13	9	11	14	11	

