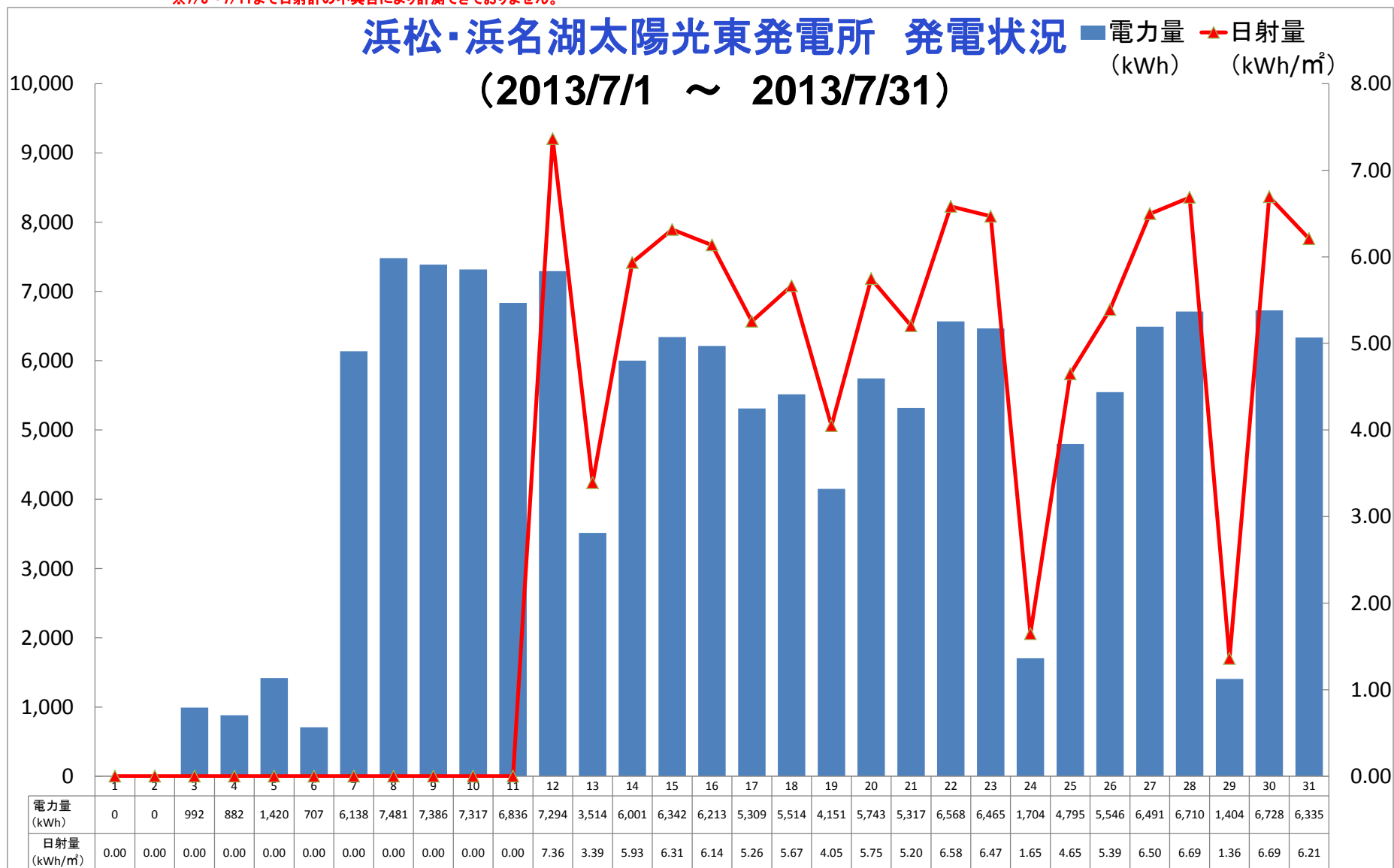


■2013年7月(2013年7月1日～7月31日)

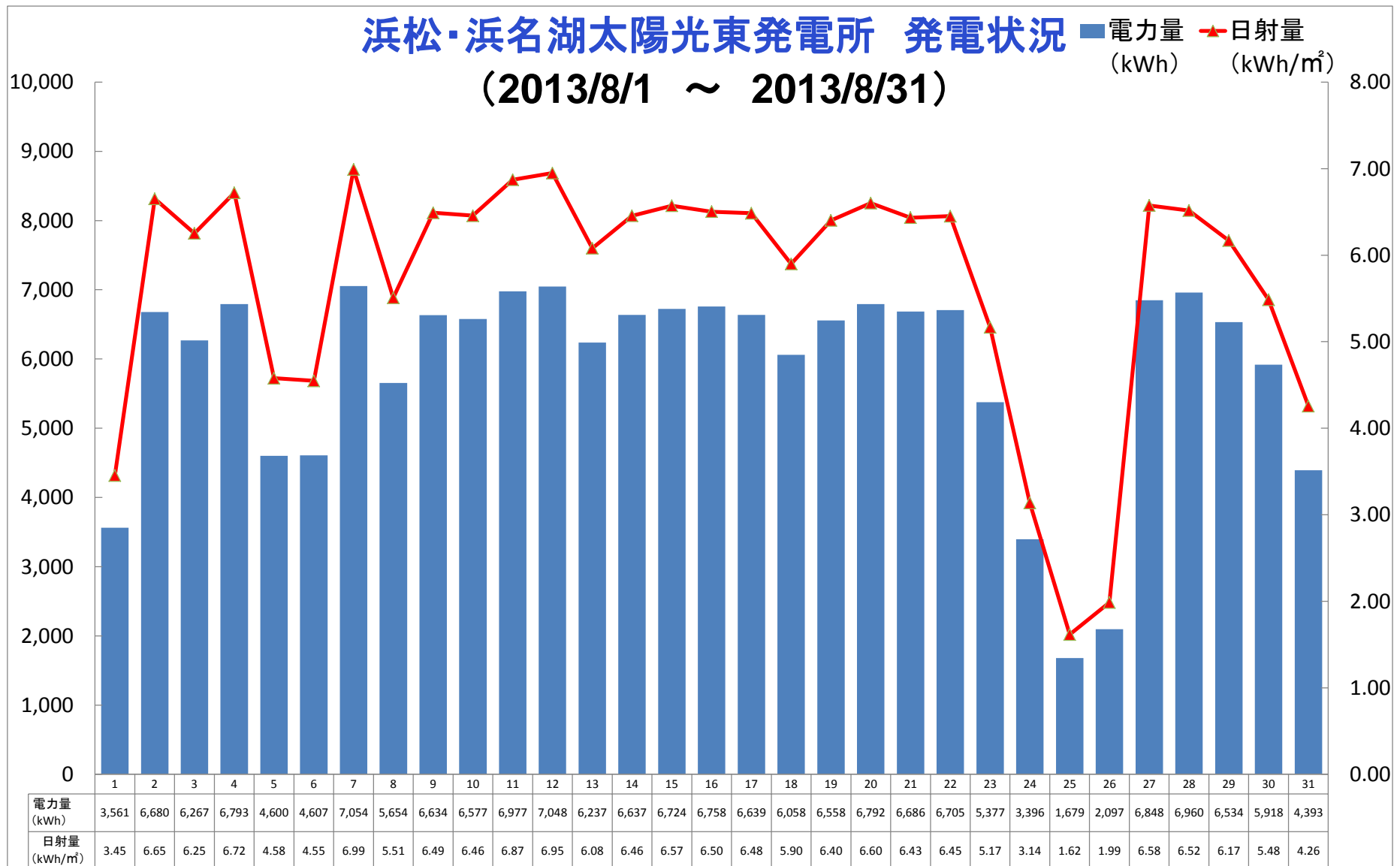
日	1	2	3	4	5	6	7	8	9	10	11	12	13	14	15	16	17	18	19	20	21	22	23	24	25	26	27	28	29	30	31	計
電力量 (kWh)	7/3(水) 発電開始		992	882	1,420	707	6,138	7,481	7,386	7,317	6,836	7,294	3,514	6,001	6,342	6,213	5,309	5,514	4,151	5,743	5,317	6,568	6,465	1,704	4,795	5,546	6,491	6,710	1,404	6,728	6,335	147,302
日射量 (kWh/m ²)	7/3(水) 発電開始		0.00	0.00	0.00	0.00	0.00	0.00	0.00	0.00	0.00	7.36	3.39	5.93	6.31	6.14	5.26	5.67	4.05	5.75	5.20	6.58	6.47	1.65	4.65	5.39	6.50	6.69	1.36	6.69	6.21	
天気	7/3(水) 発電開始		☁	☁	☁	☁	☀	☀	☀	☀	☀	☀	☁	☀	☀	☀	☀	☀	☀	☀	☀	☀	☀	☁	☀	☀	☀	☀	☁	☀	☀	
最高気温	7/3(水) 発電開始		25	25	27	26	31	37	37	36	35	34	34	36	34	30	30	36	29	29	30	34	38	28	31	32	33	34	28	36	35	
最低気温	7/3(水) 発電開始		21	22	23	25	24	23	24	24	24	24	26	25	25	24	24	25	25	23	23	24	27	25	24	25	25	25	25	24	25	

※7/3～7/11まで日射計の不具合により計測できておりません。



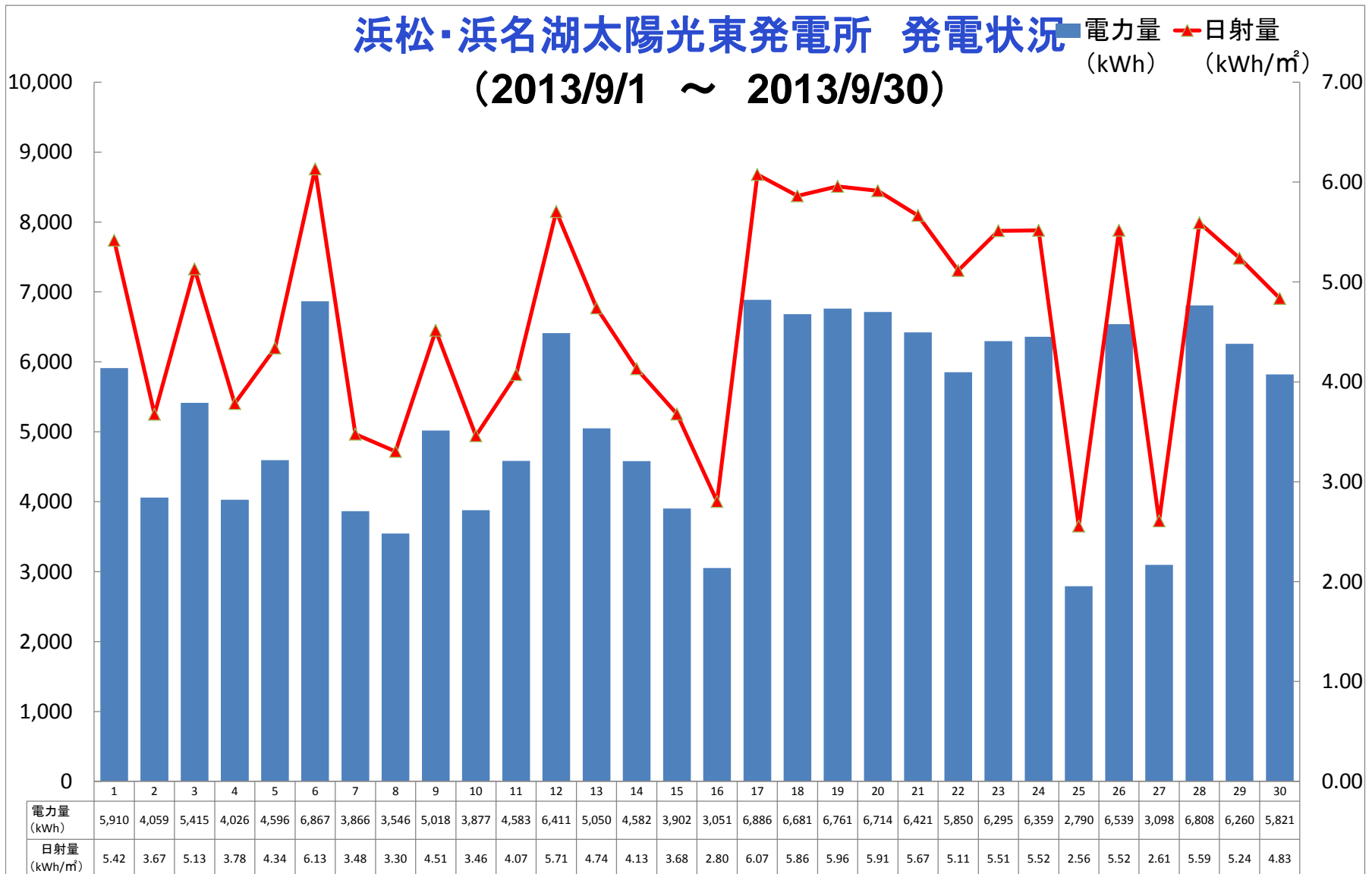
■2013年8月(2013年8月1日～8月31日)

日	1	2	3	4	5	6	7	8	9	10	11	12	13	14	15	16	17	18	19	20	21	22	23	24	25	26	27	28	29	30	31	計
電力量 (kWh)	3,561	6,680	6,267	6,793	4,600	4,607	7,054	5,654	6,634	6,577	6,977	7,048	6,237	6,637	6,724	6,758	6,639	6,058	6,558	6,792	6,686	6,705	5,377	3,396	1,679	2,097	6,848	6,960	6,534	5,918	4,393	181,448
日射量 (kWh/m ²)	3.45	6.65	6.25	6.72	4.58	4.55	6.99	5.51	6.49	6.46	6.87	6.95	6.08	6.46	6.57	6.50	6.48	5.90	6.40	6.60	6.43	6.45	5.17	3.14	1.62	1.99	6.58	6.52	6.17	5.48	4.26	
天気	☀	☀	☀	☀	☀	☀	☀	☀	☀	☀	☀	☀	☀	☀	☀	☀	☀	☀	☀	☀	☀	☀	☁	☁	☁	☁	☀	☀	☁	☀	☁	
最高気温	32	31	31	32	32	31	35	33	37	38	40	38	33	34	33	33	33	33	33	34	35	37	36	34	27	29	31	33	32	35	32	
最低気温	26	24	24	24	25	25	25	26	27	28	28	27	25	27	26	26	25	25	25	26	27	27	28	27	23	23	20	21	22	25	26	



■2013年9月(2013年9月1日～9月30日)

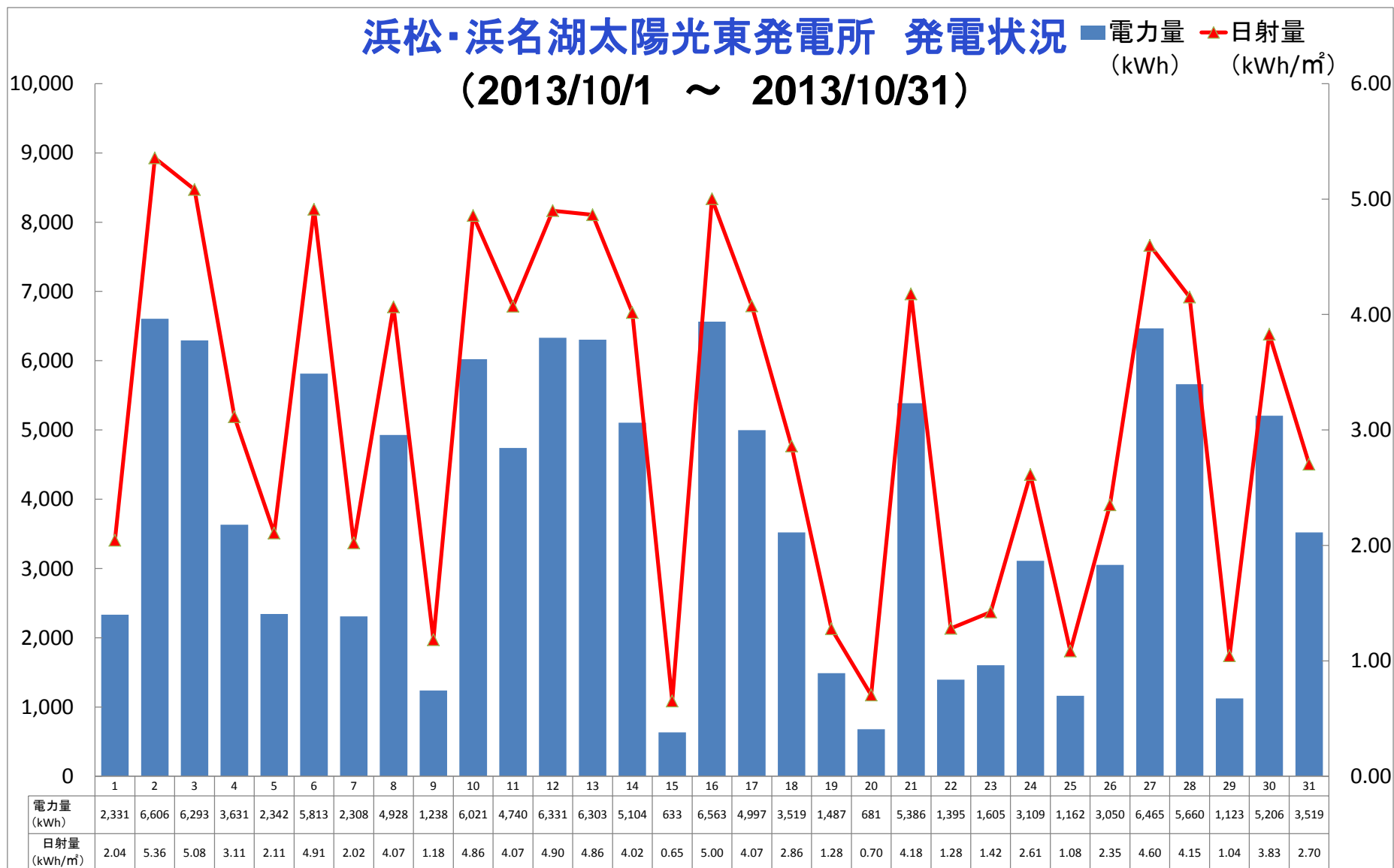
日	1	2	3	4	5	6	7	8	9	10	11	12	13	14	15	16	17	18	19	20	21	22	23	24	25	26	27	28	29	30	計
電力量 (kWh)	5,910	4,059	5,415	4,026	4,596	6,867	3,866	3,546	5,018	3,877	4,583	6,411	5,050	4,582	3,902	3,051	6,886	6,681	6,761	6,714	6,421	5,850	6,295	6,359	2,790	6,539	3,098	6,808	6,260	5,821	158,040
日射量 (kWh/m ²)	5.42	3.67	5.13	3.78	4.34	6.13	3.48	3.30	4.51	3.46	4.07	5.71	4.74	4.13	3.68	2.80	6.07	5.86	5.96	5.91	5.67	5.11	5.51	5.52	2.56	5.52	2.61	5.59	5.24	4.83	
天気	☀️	☁️	☀️	☀️	☀️	☀️	☀️	☁️	☀️	☁️	☀️	☀️	☀️	☀️	☀️	☀️	☀️	☀️	☀️	☀️	☀️	☀️	☀️	☀️	☁️	☀️	☀️	☀️	☀️	☀️	
最高気温	34	32	32	31	31	32	30	30	30	29	30	32	31	32	31	28	28	28	29	29	30	30	30	31	31	31	24	27	28	29	
最低気温	26	25	24	24	24	24	24	24	24	22	22	23	25	24	23	24	18	19	20	19	20	22	21	21	24	24	19	17	18	19	



■2013年10月(2013年10月1日～10月31日)

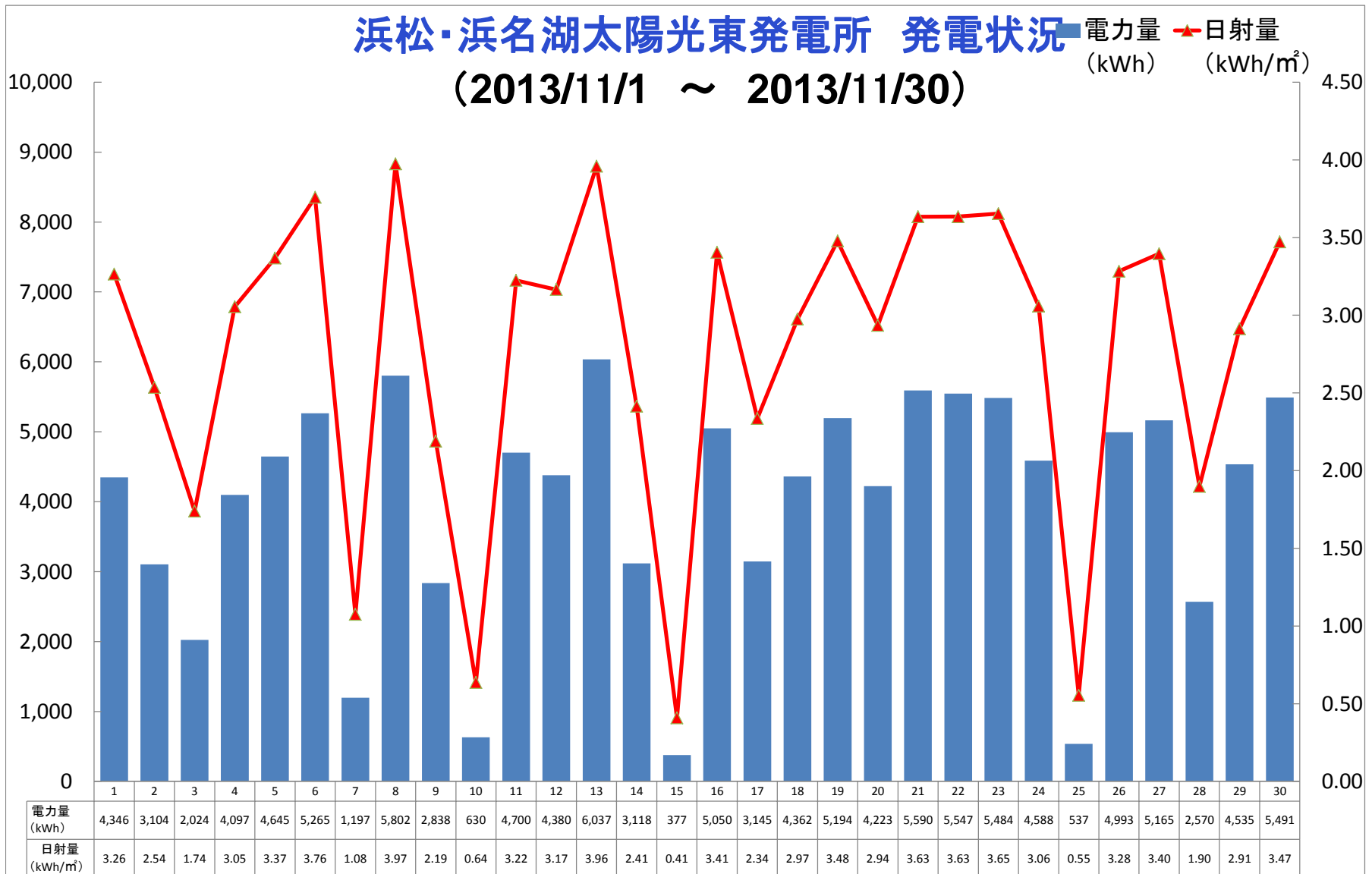
日	1	2	3	4	5	6	7	8	9	10	11	12	13	14	15	16	17	18	19	20	21	22	23	24	25	26	27	28	29	30	31	計
電力量 (kWh)	2,331	6,606	6,293	3,631	2,342	5,813	2,308	4,928	1,238	6,021	4,740	6,331	6,303	5,104	633	6,563	4,997	3,519	1,487	681	5,386	1,395	1,605	3,109	1,162	3,050	6,465	5,660	1,123	5,206	3,519	119,550
日射量 (kWh/m ²)	2.04	5.36	5.08	3.11	2.11	4.91	2.02	4.07	1.18	4.86	4.07	4.90	4.86	4.02	0.65	5.00	4.07	2.86	1.28	0.70	4.18	1.28	1.42	2.61	1.08	2.35	4.60	4.15	1.04	3.83	2.70	
天気																																
最高気温	26	32	30	26	30	31	28	29	27	30	28	29	25	26	22	27	22	22	19	21	25	22	21	24	23	21	22	22	17	24	22	
最低気温	19	22	23	21	21	22	22	22	23	21	22	22	16	17	19	18	14	16	17	16	15	19	18	17	20	16	13	12	15	16	14	

浜松・浜名湖太陽光東発電所 発電状況 ■電力量 ▲日射量
(2013/10/1 ~ 2013/10/31)
(kWh) (kWh/m²)



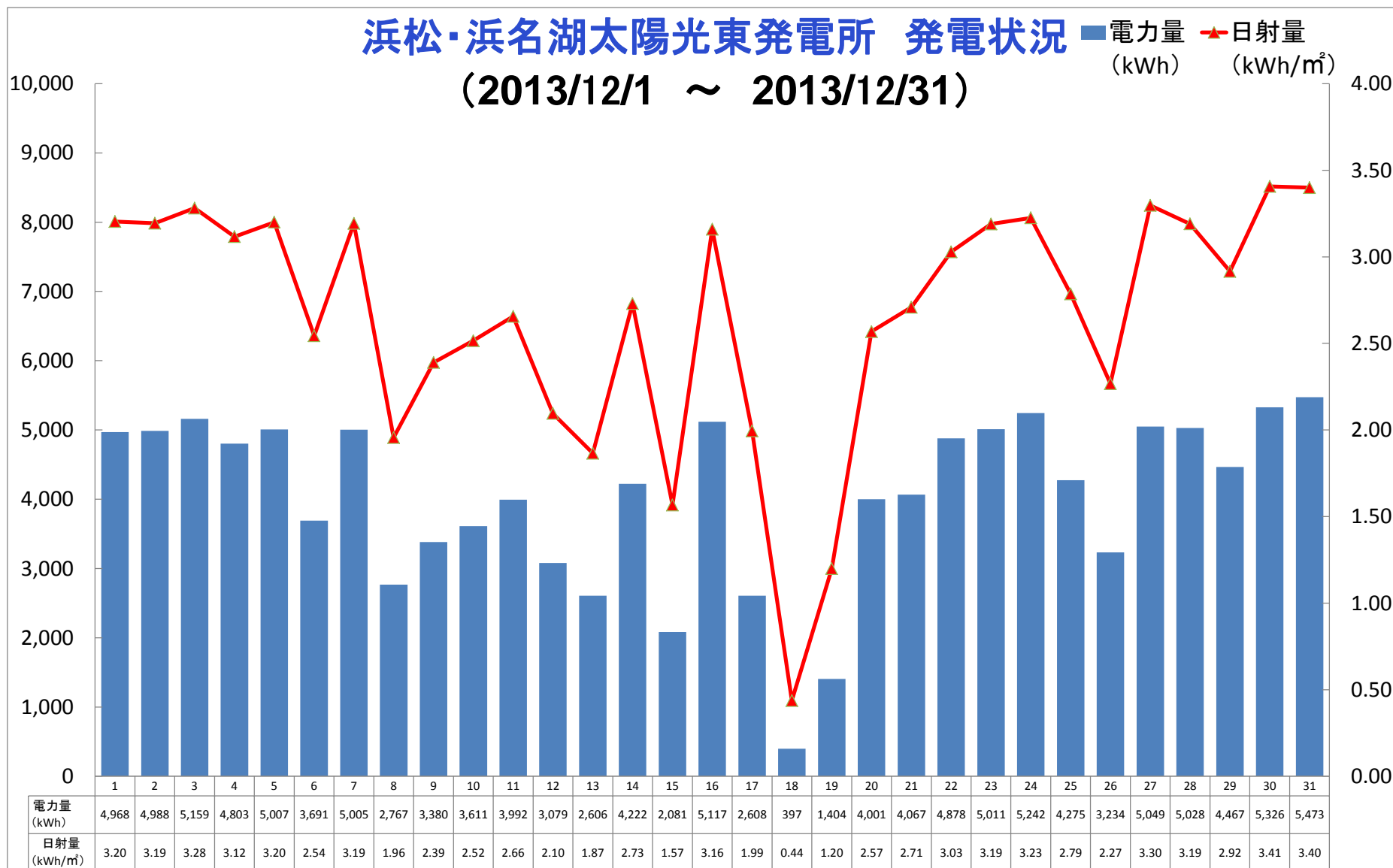
■2013年11月(2013年11月1日～11月30日)

日	1	2	3	4	5	6	7	8	9	10	11	12	13	14	15	16	17	18	19	20	21	22	23	24	25	26	27	28	29	30	計
電力量 (kWh)	4,346	3,104	2,024	4,097	4,645	5,265	1,197	5,802	2,838	630	4,700	4,380	6,037	3,118	377	5,050	3,145	4,362	5,194	4,223	5,590	5,547	5,484	4,588	537	4,993	5,165	2,570	4,535	5,491	119,033
日射量 (kWh/m ²)	3.26	2.54	1.74	3.05	3.37	3.76	1.08	3.97	2.19	0.64	3.22	3.17	3.96	2.41	0.41	3.41	2.34	2.97	3.48	2.94	3.63	3.63	3.65	3.06	0.55	3.28	3.40	1.90	2.91	3.47	
天気	☀️	☁️	☁️	☀️	☀️	☀️	☁️	☀️	☁️	☁️	☀️	☁️	☀️	☀️	☁️	☀️	☀️	☀️	☀️	☁️	☀️	☀️	☀️	☀️	☁️	☀️	☀️	☀️	☀️	☀️	
最高気温	22	21	22	24	20	22	19	21	20	20	18	13	15	16	13	18	19	16	13	15	14	16	17	17	15	14	14	14	11	13	
最低気温	13	13	15	17	11	14	14	14	12	14	11	6	5	8	11	8	8	10	6	6	5	6	7	6	10	11	6	11	2	5	



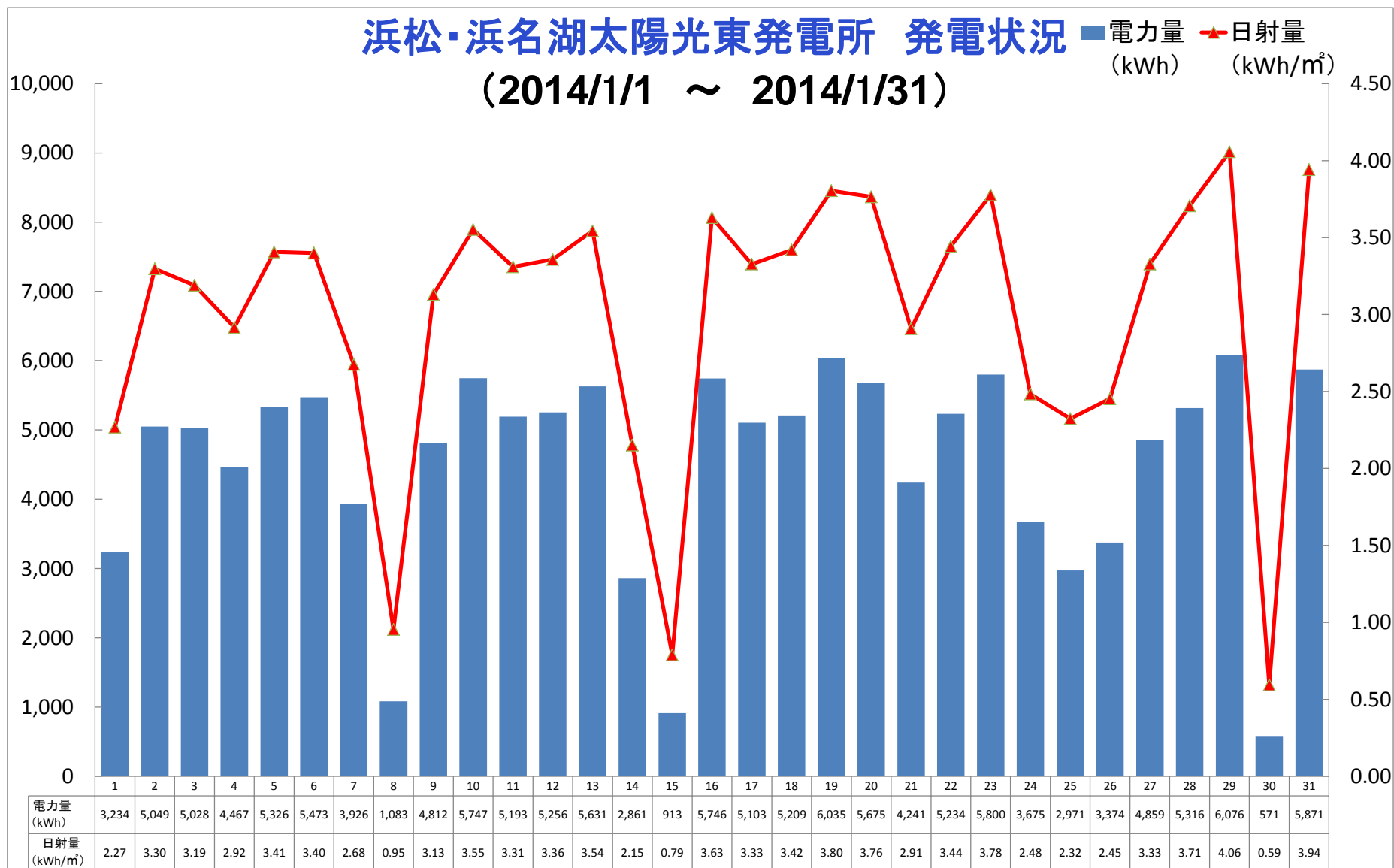
■2013年12月(2013年12月1日～12月31日)

日	1	2	3	4	5	6	7	8	9	10	11	12	13	14	15	16	17	18	19	20	21	22	23	24	25	26	27	28	29	30	31	計
電力量 (kWh)	4,968	4,988	5,159	4,803	5,007	3,691	5,005	2,767	3,380	3,611	3,992	3,079	2,606	4,222	2,081	5,117	2,608	397	1,404	4,001	4,067	4,878	5,011	5,242	4,275	3,234	5,049	5,028	4,467	5,326	5,473	124,935
日射量 (kWh/m ²)	3.20	3.19	3.28	3.12	3.20	2.54	3.19	1.96	2.39	2.52	2.66	2.10	1.87	2.73	1.57	3.16	1.99	0.44	1.20	2.57	2.71	3.03	3.19	3.23	2.79	2.27	3.30	3.19	2.92	3.41	3.40	
天気	☀	☀	☀	☀	☀	☀	☀	☀	☁	☀	☁	☀	☀	☀	☀	☀	☁	☁	☁	☀	☁	☀	☀	☀	☀	☀	☀	☀	☀	☀	☀	
最高気温	15	15	16	16	17	15	14	13	14	16	12	9	13	9	9	11	13	10	10	9	10	10	11	12	12	14	12	13	13	11	12	
最低気温	4	5	7	3	3	7	7	7	2	9	6	5	3	2	4	4	5	7	6	5	4	5	3	2	3	3	4	0	3	2	-1	



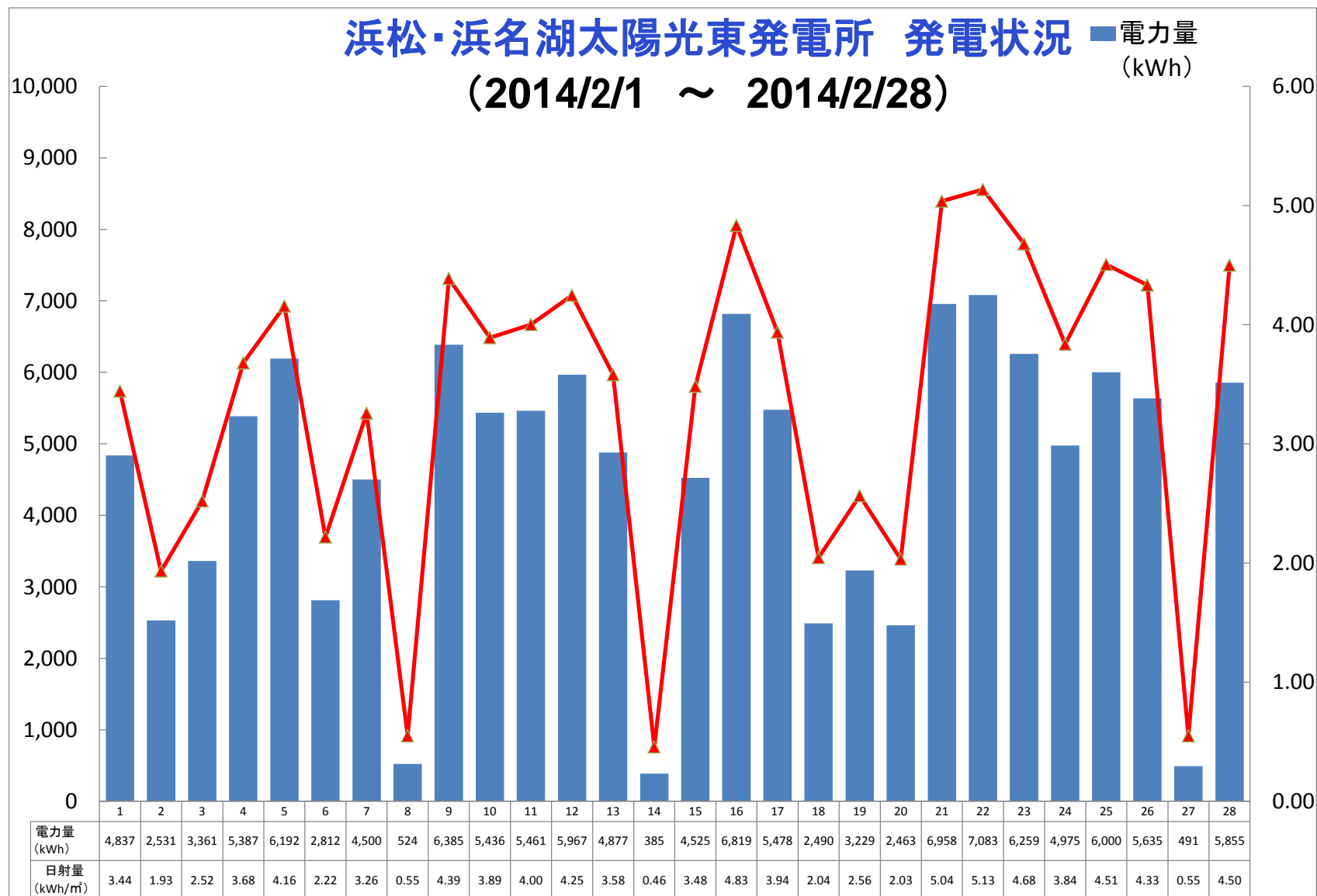
■2014年1月(2014年1月1日～1月31日)

日	1	2	3	4	5	6	7	8	9	10	11	12	13	14	15	16	17	18	19	20	21	22	23	24	25	26	27	28	29	30	31	計
電力量 (kWh)	3,234	5,049	5,028	4,467	5,326	5,473	3,926	1,083	4,812	5,747	5,193	5,256	5,631	2,861	913	5,746	5,103	5,209	6,035	5,675	4,241	5,234	5,800	3,675	2,971	3,374	4,859	5,316	6,076	571	5,871	139,753
日射量 (kWh/m ²)	2.27	3.30	3.19	2.92	3.41	3.40	2.68	0.95	3.13	3.55	3.31	3.36	3.54	2.15	0.79	3.63	3.33	3.42	3.80	3.76	2.91	3.44	3.78	2.48	2.32	2.45	3.33	3.71	4.06	0.59	3.94	
天気	☀	☀	☀	☀	☀	☀	☀	☁	☀	☀	☀	☀	☀	☀	☁	☀	☀	☀	☀	☀	☀	☀	☀	☀	☀	☀	☀	☀	☀	☁	☀	
最高気温	14	12	13	13	11	12	12	11	13	7	8	9	10	9	7	11	11	11	7	11	10	9	12	13	15	13	10	13	14	11	13	
最低気温	3	4	0	3	2	-1	1	4	6	0	0	2	3	-1	4	-1	1	3	2	-1	5	1	0	2	3	7	-1	1	6	3	8	



■2014年2月(2014年2月1日~2月28日)

日	1	2	3	4	5	6	7	8	9	10	11	12	13	14	15	16	17	18	19	20	21	22	23	24	25	26	27	28	計
電力量 (kWh)	4,837	2,531	3,361	5,387	6,192	2,812	4,500	524	6,385	5,436	5,461	5,967	4,877	385	4,525	6,819	5,478	2,490	3,229	2,463	6,958	7,083	6,259	4,975	6,000	5,635	491	5,855	126,912
日射量 (kWh/m ²)	3.44	1.93	2.52	3.68	4.16	2.22	3.26	0.55	4.39	3.89	4.00	4.25	3.58	0.46	3.48	4.83	3.94	2.04	2.56	2.03	5.04	5.13	4.68	3.84	4.51	4.33	0.55	4.50	
天気	☀️	☀️	☁️	☀️	☀️	☁️	☀️	☁️	☀️	☀️	☀️	☀️	☁️	☁️	☀️	☀️	☀️	☁️	☁️	☁️	☀️	☀️	☀️	☀️	☀️	☀️	☁️	☀️	
最高気温	17	17	18	12	6	7	8	7	11	11	11	13	12	7	10	13	13	9	9	9	12	11	12	12	14	15	12	19	
最低気温	2	6	6	8	-1	-2	0	1	3	4	3	2	1	4	4	5	2	3	2	3	1	0	1	0	2	3	9	11	



■2014年3月(2014年3月1日～3月31日)

日	1	2	3	4	5	6	7	8	9	10	11	12	13	14	15	16	17	18	19	20	21	22	23	24	25	26	27	28	29	30	31	計
電力量 (kWh)	2,982	803	6,117	2,358	452	7,202	7,195	6,879	6,681	6,781	7,599	6,783	234	7,139	7,723	6,951	6,917	863	6,814	700	7,539	7,907	7,675	7,408	5,811	1,188	5,708	7,415	5,233	638	6,984	162,677
日射量 (kWh/m ²)	2.56	0.77	4.92	2.02	0.51	5.53	5.62	5.44	5.21	5.40	5.99	5.36	0.37	5.69	6.18	5.51	5.56	0.84	5.51	0.70	6.25	6.52	6.33	6.18	4.87	1.10	5.00	6.22	4.47	0.71	6.08	
天気	☁	☁	☀	☁	☁	☀	☀	☀	☀	☀	☀	☀	☁	☀	☀	☀	☀	☁	☀	☁	☀	☀	☀	☀	☀	☁	☀	☀	☀	☁	☁	
最高気温	17	12	14	13	11	9	8	10	11	8	11	17	16	13	13	17	19	17	17	13	12	12	14	18	22	16	22	20	20	18	21	
最低気温	11	10	5	4	8	2	1	2	3	2	0	4	8	7	3	3	7	10	7	10	6	6	4	8	7	12	13	9	11	14	11	

